















Ferreira do Zêzere

FREGUESIAS	INSCRITOS	Câmara Municipal										Assembleia Municipal						Assembleia de Freguesia								
		    					BRANCOS	NULOS	VOTANTES Câmara Municipal	% ABSTENÇÃO	   				BRANCOS	NULOS	VOTANTES Assembleia Municipal	% ABSTENÇÃO	   				BRANCOS	NULOS	VOTANTES Assembleia Freguesia	% ABSTENÇÃO
		CDU	Nós Cidadãos	PPD/PSD / CDS	PS	Chega					CDU	PS	PPD/PSD / CDS	Nós Cidadãos					CDU	PS	PPD/PSD / CDS	Nós Cidadãos				
ÁGUAS BELAS	1 015	5	22	202	504	9	9	12	763	24,83	9	456	248	27	8	15	763	24,83	12	461	265		11	14	763	24,83
BECO	702	7	15	172	270	12	7	6	489	30,34	6	237	204	25	7	10	489	30,34		254	204		10	21	489	30,34
CHÃOS	454	1	6	123	133	5	11	7	286	37,00	1	135	124	6	11	9	286	37,00		146	121		5	14	286	37,00
FERREIRA DO ZÊZERE	1 985	10	45	453	858	20	22	20	1 428	28,06	17	773	533	58	25	22	1 428	28,06	23	751	598		28	28	1 428	28,06
IGREJA NOVA DO SOBRAL	514	2	8	126	202	5	9	8	360	29,96	4	200	130	10	11	5	360	29,96		192	150		10	8	360	29,96
Nª SRA DO PRANTO	883	4	24	208	424	6	9	12	687	22,20	7	375	259	22	11	13	687	22,20		391	259	21	3	13	687	22,20
U. F. AREIAS E PIAS	1 408	14	28	414	432	11	17	34	950	32,53	25	403	434	34	20	34	950	32,53	35	378	479		22	36	950	32,53
TOTAIS	6 961	43	148	1 698	2 823	68	84	99	4 963		69	2 579	1 932	182	93	108	4 963		70	2 573	2 076	21	89	134	4 963	
Percent.(%)	-	0,87	2,98	34,21	56,88	1,37	1,69	1,99	71,30	28,70	1,39	51,96	38,93	3,67	1,87	2,18	71,30	28,70	1,41	51,84	41,83	0,42	1,79	2,70	71,30	28,70
N.º MEMBROS ELEITOS				2	3							9	6							31	24					

ASSEMBLEIA DE FREGUESIA - N.º DE MEMBROS ELEITOS

FORÇAS POLÍTICAS	FREGUESIA DE ÁGUAS BELAS	FREGUESIA DO BECO	FREGUESIA DE CHÃOS	FREGUESIA DE FERREIRA DO ZÊZERE	FREGUESIA DE IGREJA NOVA DO SOBRAL	FREGUESIA DE NOSSA SENHORA DO PRANTO	UNIÃO DE FREGUESIAS DE AREIAS E PIAS	TOTAL
CDU - Coligação Democrática Unitária (PCP-PEV)								
PS - Partido Socialista	6	4	4	5	4	4	4	31
PPD/PSD e CDS-PP - Partido Social Democrata/CDS	3	3	3	4	3	3	5	24
Nós Cidadãos								
TOTAL	9	7	7	9	7	7	9	55



**ELEIÇÕES
AUTÁRQUICAS 2021**
26 DE SETEMBRO