
















FERREIRA DO ZÊZERE

FREGUESIAS	INSCRITOS	VOTANTES	EM BRANCO	NULOS	% ABST.															
						CDS-PP	PAN	E	CH	PS	R.I.R.	L	B.E.	MPT	IL	PTP	PCP-PEV	VP	PPD/PSD	MAS
A.BELAS	1 010	659	5	3	34,75	15	11	3	47	332	3	2	15	0	18	1	10	1	188	5
BECO	694	401	6	6	42,22	4	3	0	42	173	4	4	9	1	8	1	5	1	134	0
CHÃOS	437	238	2	1	45,54	7	2	0	25	87	4	1	4	0	5	0	5	1	94	0
F.ZÊZERE	1 982	1 274	20	22	35,72	25	23	0	106	549	10	12	41	2	63	2	23	6	368	2
I.NOVA SOBRAL	514	329	3	8	35,99	4	5	3	40	141	0	1	10	0	9	0	2	0	102	1
Nª SRA DO PRANTO	872	588	9	7	32,57	12	6	1	40	269	3	4	13	2	16	2	8	1	194	1
U.F. AREIAS E PIAS	1 394	845	13	21	39,38	23	12	0	44	318	3	4	18	1	23	0	18	1	344	2
TOTAIS	6 903	4 334	58	68	-	90	62	7	344	1 869	27	28	110	6	142	6	71	11	1 424	11
Percent.(%)	100	62,78	1,34	1,57	37,22	2,08	1,43	0,16	7,94	43,12	0,62	0,65	2,54	0,14	3,28	0,14	1,64	0,25	32,86	0,25

C.M.F.Z. - Dados Provisórios - 2022-01-30

RESULTADOS

