


















FERREIRA DO ZÊZERE																						
FREGUESIAS	INSCRITOS	VOTANTES	EM BRANCO	NULOS	% ABST.																	
						L	B.E.	M.A.S	IL	PAN	MPT	R.I.R.	ADN	CH	PPD/PSD.CDS-PP.PPM	VP	E	PS	PCP-PEV	ND	PTP	NC
A.BELAS	1 009	691	16	4		17	15	3	49	8	0	2	9	82	230	1	2	239	13	0	0	1
BECO	706	355	7	5	49,7%	9	10	2	22	1	0	2	5	46	126	1	1	111	5	1	0	1
CHÃOS	437	297	6	4		13	13	0	18	7	1	0	2	37	117	1	0	67	10	1	0	0
F.ZÊZERE	1 961	1 426	22	17	27,0%	40	46	3	132	25	4	1	21	143	524	4	4	395	42	3	0	0
I.NOVA SOBRAL	524	378	9	0		4	12	0	14	1	1	0	4	54	163	3	3	104	6	0	0	0
Nª SRA DO PRANTO	862	513	7	4	40,6%	6	22	1	39	8	1	0	5	46	185	0	2	176	10	1	0	0
U.F. AREIAS E PIAS	1 365	888	13	15		28	22	3	55	8	3	2	24	83	374	3	0	232	20	2	0	1
TOTAIS	6 864	4 548	80	49		117	140	12	329	58	10	7	70	491	1 719	13	12	1 324	106	8	0	3
Percent.(%)	100	66,26	1,76	1,08	33,74%	2,57	3,08	0,26	7,23	1,28	0,22	0,15	1,54	10,80	37,80	0,29	0,26	29,11	2,33	0,18	0,00	0,07

C.M.F.Z. - Dados Provisórios - 2024-06-09

