




## Assembleia de Freguesia de Águas Belas



Inscritos	Votantes	% Abstenção	Junta	Mandatos
1.058	748	29,30%	3	9



PPD/PSD - Partido Social Democrata ( 9 candidatos, 3 eleitos)

- 1. Fernando José Conceição da Graça**  Eleito
- 2. Alfredo Manuel Ribeiro Martins**  Eleito
- 3. Maria Flôr da Graça Godinho**  Eleito
4. António Rodrigues Farinha
5. Décio Alcobia Ribeiro Corda
6. Célia Maria Jacinto Magalhães Mendes da Silva
7. António Carlos da Conceição Antunes
8. Carla Sofia Godinho Graça
9. José Manuel Alcobia Godinho



PS - Partdo Socialista ( 9 candidatos, 6 eleitos)

- 1. José Marques Nunes**  Eleito
- 2. Manuel António Ferreira Valério**  Eleito
- 3. Natália Máximo Monterio**  Eleito
- 4. Sérgio Manuel Roberto Morgado**  Eleito
- 5. Armando António Ferreira Alexandre**  Eleito
- 6. Helena Margarida Godinho Miranda**  Eleito
7. Angelino Alcobia Godinho
8. António Antunes Mendes
9. Carla Cristina Conceição Pires



PCP-PEV - CDU - Coligação Democrática Unitária (Nenhum candidato eleito)

1. Angelina Mendes Baptista
2. Aprígio Miranda Reis
3. Emilia Nunes Ferreira Nogueira
4. João José Fitas
5. Carlos Orlando Bernardes Monteiro
6. Maria da Conceição Oliveira
7. Aldemiro José Passão Vagarinho
8. Alfredo Abilio Matias Nogueira
9. Maria do Céu Jesus Oliveira Beja



BE - Bloco de Esquerda (Nenhum candidato eleito)

1. Helder Godinho Malheiro
2. José Manuel Santana Simões
3. Ana Margarida Antunes Bernardo
4. António Miguel Emídio Godinho
5. Luís Emídio Godinho
6. Joana Marta da Conceição Estevão da Silva

- 
7. Bruno Miguel Alves Silva
  8. Luis Higinio Dias Galinha e Silva Peixoto
  9. Ana Isabel Mendes Martins









## Assembleia de Freguesia de Areias

Inscritos	Votantes	% Abstenção	Junta	Mandatos
1.505	935	37,87%	3	9



PPD/PSD - Partido Social Democrata ( 9 candidatos, 6 eleitos)

- |  |   |        |
|--|---|--------|
| <b>1. Fernandinho Gomes Lourenço</b>         |  | Eleito |
| <b>2. Manuel da Silva Leal</b>               |  | Eleito |
| <b>3. Maria de Fátima Gomes Guarda</b>       |  | Eleito |
| <b>4. António Simões Mendes</b>              |  | Eleito |
| <b>5. Fernando Simões Antunes</b>            |  | Eleito |
| <b>6. Anabela Duarte da Silva</b>            |  | Eleito |
| 7. Fernando Manuel Gomes dos Santos Ferreira |   |        |
| 8. Manuel Mendes Simões                      |   |        |
| 9. Cristina Lino Fernandes                   |   |        |






CDS-PP.MPT Ferreira Primeiro (Nenhum candidato eleito)

1. Victor Manuel Correia Domingos
2. Luís Filipe da Conceição Godinho
3. Alda Alves da Cruz
4. António Mendes Balas
5. Cláudio Matias Henriques
6. Maria Benilde Gomes Cruz
7. Joaquim Marques Bernardo
8. Célio Gomes Leal Pereira da Cruz
9. Maria Margarida da Costa Silva Alcobia



PS - Partido Socialista ( 9 candidatos, 3 eleitos)

- |  |   |        |
|--|---|--------|
| <b>1. Jaime José Ramos Rebelo</b>            |  | Eleito |
| <b>2. António Alves de Freitas Henriques</b> |  | Eleito |
| <b>3. Maria Isabel Gomes Lopes</b>           |  | Eleito |
| 4. Jaime Santos Simões                       |   |        |
| 5. António Guilhas Monteiro                  |   |        |
| 6. Sónia Sofia Conceição Freitas             |   |        |
| 7. Bruno Ricardo de Matos Henriques Martins  |   |        |
| 8. Francisco José da Graça                   |   |        |
| 9. Sónia Maria Gomes Rodrigues Santos        |   |        |



PCP-PEV - CDU - Coligação Democrática Unitária (Nenhum candidato eleito)

1. Fernando da Maia Ferreira
2. Laura de Jesus Marques Coelho
3. Emília da Conceição Gomes Tavares
4. João Brás Castanhas
5. Manuel Henrique Gil

6. Lucilia Ferreira Claudino Fitas
7. José Manuel do Rosário Catarino
8. Américo Joaquim Brás
9. Cidália Maria Félix Rodrigues Silva



**BE - Bloco de Esquerda (Nenhum candidato eleito)**

1. Luís Filipe da Cruz Furtado
2. Bruno Jesus Henriques
3. Alexandra Patricia Schwab
4. Luís Miguel Gomes Nunes
5. Bruno Tiago Lopes Batista
6. Tânia Daniela Henriques Salazar
7. Luís Filipe Jesus Dias
8. António Carlos Henriques Fernandes
9. Maria das Graças Pacheco da Fonte Crasto Vaz








## Assembleia de Freguesia de Beco

Inscritos	Votantes	% Abstenção	Junta	Mandatos
928	628	32,33%	3	7





PPD/PSD - Partido Social Democrata ( 7 candidatos, 5 eleitos)

- |  |   |        |
|--|---|--------|
| 1. <b>Agostinho da Cruz</b>              |  | Eleito |
| 2. <b>Alexandre da Silva Cruz</b>        |  | Eleito |
| 3. <b>Maria Inês Alves Correia</b>       |  | Eleito |
| 4. <b>Manuel Gomes Cotrim</b>            |  | Eleito |
| 5. <b>Américo da Conceição Gomes</b>     |  | Eleito |
| 6. Maria Odete Cotrim dos Santos Antunes |   |        |
| 7. Fernando Marques Castelão             |   |        |



PS - Partdo Socialista ( 7 candidatos, 2 eleitos)

- |   |  |        |
|---|--|--------|
| 1. <b>Manuel Martins</b>                    |   | Eleito |
| 2. <b>José Freitas das Neves</b>            |  | Eleito |
| 3. Anabela Freire Silva Simões Peralta      |  |        |
| 4. Mário Alexandre Santos Vieira            |  |        |
| 5. Rui Manuel da Conceição Ricardo          |  |        |
| 6. Florbela Cristina da Conceição das Neves |  |        |
| 7. António Alves Bastos                     |  |        |



UPF Unidos Pela Freguesia ( Nenhum candidato eleito)

1. Manuel Gomes Eufrásio
2. Paulino da Silva
3. Maria João da Silva Ferraz
4. Ricardo Miguel Luís dos Santos
5. José Mendes dos Santos
6. Carla Sofia da Silva Martins
7. Jaime Manuel Rosa







## Assembleia de Freguesia de Chãos

Inscritos	Votantes	% Abstenção	Junta	Mandatos
630	389	38,25%	3	7






PPD/PSD - Partido Social Democrata ( 7 candidatos, 4 eleitos)


- |  |   |        |
|--|---|--------|
| <b>1. Jorge Manuel Conceição da Silva</b>  |  | Eleito |
| <b>2. David de Freitas Amado Henriques</b> |  | Eleito |
| <b>3. Nuno Miguel da Conceição Dias</b>    |  | Eleito |
| <b>4. Paulo António Dias Ribeiro</b>       |  | Eleito |
| 5. Magda Susana de Jesus Graça             |   |        |
| 6. Cristela da Graça Luís                  |   |        |
| 7. Paulo Manuel Miranda Figueiredo         |   |        |



PS - Partido Socialista ( 7 candidatos, 3 eleitos)

- |  |   |        |
|--|---|--------|
| <b>1. Manuel Rosa Coelho</b>               |    | Eleito |
| <b>2. Paulo Jorge Godinho Henriques</b>    |   | Eleito |
| <b>3. Célia Maria de Jesus Dias Santos</b> |  | Eleito |
| 4. Luís António Henriques                  |   |        |
| 5. José Carlos de Jesus Costa              |   |        |
| 6. Vera Mónica Pereira Landim              |   |        |
| 7. César André da Costa Henriques          |   |        |

## Assembleia de Freguesia de Dornes



Inscritos	Votantes	% Abstenção	Junta	Mandatos
630	446	29,21%	3	7






PPD/PSD - Partido Social Democrata ( 7 candidatos, 4 eleitos)

- José Manuel Martins Russo**  Eleito
- Pedro Filipe Rodrigues Dias Rato**  Eleito
- José António**  Eleito
- Pedro Paulo dos Santos Dias Rato**  Eleito
- Marisa Alexandra Cotrim Silva
- Soraia Filipa dos Santos Lourenço
- Francisco de Sousa Pêgas Miranda



PS - Partdo Socialista ( 7 candidatos, 3 eleitos)

- Manuel Alves**  Eleito
- Ildebrando Ferreira da Conceição**  Eleito
- Luís Manuel Graça Gouveia**  Eleito
- António Cotrim Pires Caldeira
- José Cotrim Dias
- Alberto António Monteiro Lourenço
- Carlos Manuel Marques Monteiro



BE - Bloco de Esquerda (Nenhum candidato eleito)

- Luís da Conceição Nunes
- Taís Chiume Seixas Themudo
- Marco Paulo Garcêz Antunes
- Dora Alexandra da Conceição Antunes
- Paulo Jorge Ribeiro Antunes
- Cristela Garcêz Antunes
- Cristela Estefânia Mendes de Bastos Oliveira





## **Assembleia de Freguesia de Ferreira do Zêzere**

Inscritos	Votantes	% Abstenção	Junta	Mandatos
1.948	1.318	32,34%	3	9



PPD/PSD - Partido Social Democrata ( 9 candidatos, 5 eleitos)

- |   |   |        |
|---|---|--------|
| <b>1. Pedro Manuel dos Santos Alberto</b>       |  | Eleito |
| <b>2. António Manuel Monteiro Pereira Bento</b> |  | Eleito |
| <b>3. Ana Sofia Fonseca da Silva Marques</b>    |  | Eleito |
| <b>4. Jorge Manuel Ferreira Cotrim</b>          |  | Eleito |
| <b>5. Domingos Ferreira Ramos Casimiro</b>      |  | Eleito |
| 6. Helena Maria da Conceição Ribeiro            |   |        |
| 7. Júlio Augusto da Silva Alves                 |   |        |
| 8. Carlos Henriques de Jesus                    |   |        |
| 9. Hirondina Alves São Pedro                    |   |        |



CDS-PP.MPT Ferreira Primeiro ( 9 candidatas, 1 eleitos)

- |   |   |        |
|---|---|--------|
| <b>1. Fernando Pais Ferreira</b>        |  | Eleito |
| 2. Maria da Conceição Alcobia Farinha   |   |        |
| 3. Rui Pedro Duarte Antunes Aderneira   |   |        |
| 4. Leonel Lopes Martins Rosa            |   |        |
| 5. Ana Elisabete Farinha Ferreira       |   |        |
| 6. José Luis Godinho Ferreira           |   |        |
| 7. Manuel Faustino Pires                |   |        |
| 8. Sónia Sofia Gaspar Aderneira Antunes |   |        |
| 9. Abilio Martins Alcobia               |   |        |



PS - Partdo Socialista ( 9 candidatos, 3 eleitos)

- |   |   |        |
|---|---|--------|
| <b>1. Leopoldo Martins Nunes</b>                  |  | Eleito |
| <b>2. Manuel António Dias Agostinho Esperança</b> |  | Eleito |
| <b>3. Dulce Maria Alves Ferreira</b>              |  | Eleito |
| 4. Orlando da Silva Patricio                      |   |        |
| 5. Augusto Conceição Ribeiro                      |   |        |
| 6. Liliana Maria Alves Aderneira                  |   |        |
| 7. Pedro Miguel Dias Mateus                       |   |        |
| 8. Maria da Luz Rodrigues Martins                 |   |        |
| 9. António Orlando Lopes Alcobia                  |   |        |



PCP-PEV - CDU - Coligação Democrática Unitária (Nenhum candidato eleito)

1. Mário da Conceição Rosa
2. Mário Brito Ribeiro
3. Ana Cristina Antunes da Costa Marques Ribeiro
4. José Augusto Soares Monteiro
5. Manuel José Pedro Soares



6. Custódia Maria Ribeiro Marques Dias
7. José Ferreira
8. António Ribeiro
9. Maria do Carmo Piedade dos Reis Carapinha



**BE - Bloco de Esquerda (Nenhum candidato eleito)**

1. Carlos Manuel Mendes Henriques
2. Sandra Sofia Figueiredo Marques
3. Tiago Filipe Pêgas Ramos
4. Paulo Jorge Nunes David
5. Ana Rita Alves Silva
6. José António Machado Alcobia Fernandes
7. António Manuel Silva Simões
8. Cristiana Filipa Jesus Malheiro
9. Cláudio Henriques Ferreira




## Assembleia de Freguesia de Igreja Nova do Sobral



Inscritos	Votantes	% Abstenção	Junta	Mandatos
643	427	33,59%	3	7







PPD/PSD - Partido Social Democrata ( 7 candidatos, 3 eleitos)

1. **João Paulo Antunes Henriques**  Eleito
2. **Manuel Bernardo Nunes**  Eleito
3. **António Manuel da Conceição Nunes**  Eleito
4. Joaquim de Jesus Ribeiro
5. Ana Maria Ferreira Godinho
6. Manuel dos Santos Ribeiro
7. Manuel Joaquim Júnior



PS - Partdo Socialista ( 7 candidatos, 4 eleitos)

1. **José Manuel Antunes Feliz**  Eleito
2. **Manuel Ribeiro da Silva**  Eleito
3. **Maria Fernanda Nunes Ferreira Marques**  Eleito
4. **Manuela Sofia da Conceição Silva**  Eleito
5. Jorge Manuel Alcobia Leonardo
6. Ricardo Manuel Costa da Silva
7. Manuel Feliz Vicente



BE - Bloco de Esquerda (Nenhum candidato eleito)

1. Carlos Manuel Antunes da Graça
2. Paulo Ferreira Rodrigues
3. Bruno Gerardo Duarte Godinho
4. Tiago Manuel Nunes Feliz
5. Ezequiel da Silva Rodrigues Mendes
6. Nelson Duarte Godinho
7. Ludovic Manuel Duarte Godinho




## Assembleia de Freguesia de Paio Mendes



Inscritos	Votantes	% Abstenção	Junta	Mandatos
460	352	23,48%	3	7







PPD/PSD - Partido Social Democrata ( 7 candidatos, 3 eleitos)

1. **José Saramago Heitor Amaro**  Eleito
2. **Rui Manuel Nunes Rosa**  Eleito
3. **Álvaro António José**  Eleito
4. José Miguel Cotrim Amaro
5. Leandro Cotrim de Carvalho
6. Augusto Neves Lopes
7. Isabel Godinho Manso



PS - Partdo Socialista ( 7 candidatos, 4 eleitos)

1. **Fernando José Conceição Cotrim**  Eleito
2. **Célia Cristina Cotrim Ferreira Henriques**  Eleito
3. **Ana Luísa Alcobia Pereira**  Eleito
4. **Sérgio Miguel Nunes Santos**  Eleito
5. Carlos Manuel da Graça Cotrim
6. Vera Inês Neves Vicente
7. Aurélio Manuel da Silva Mendes Vicente



PCP-PEV - CDU - Coligação Democrática Unitária (Nenhum candidato eleito)

1. Maria Lealdina Nunes da Silva de Morais e Castro
2. Mário Manuel da Silva Alcobia
3. José Manuel da Silva Alcobia
4. Joaquim Cunha
5. Maria Gabriela Amorim Pais da Costa Alfaiate
6. Etelvina Chambel Nunes
7. Manuel Henriques Estevão






## Assembleia de Freguesia de Pias



Inscritos	Votantes	% Abstenção	Junta	Mandatos
483	345	28,57%	3	7





PPD/PSD - Partido Social Democrata ( 7 candidatos, 5 eleitos)

- |   |   |        |
|---|---|--------|
| 1. <b>António Marques de Oliveira</b>     |  | Eleito |
| 2. <b>Augusto Pereira do Vale</b>         |  | Eleito |
| 3. <b>Rui Manuel da Conceição Antunes</b> |  | Eleito |
| 4. <b>António Jesus da Graça</b>          |  | Eleito |
| 5. <b>Ana Paula Teixeira Sampaio</b>      |  | Eleito |
| 6. Maria Teresinha Cotrim de Jesus Graça  |   |        |
| 7. Fernando Vicente Mendes                |   |        |



PS - Partdo Socialista ( 7 candidatos, 2 eleitos)

- |  |  |        |
|--|--|--------|
| 1. <b>Hercílio da Silva Cravo</b>      |   | Eleito |
| 2. <b>Vitor Manuel Flores Cravo</b>    |  | Eleito |
| 3. Augusto dos Santos Godinho          |  |        |
| 4. Aurélio da Conceição Godinho Júnior |  |        |
| 5. Paulo Jorge Leiria Rosa             |  |        |
| 6. Maria Isabel Mendes Graça Gomes     |  |        |
| 7. Manuel Pereira do Vale              |  |        |



PCP-PEV - CDU - Coligação Democrática Unitária (Nenhum candidato eleito)

1. António Alves Matos
2. Maria Teresa Seixas Matos
3. Cidália Rosa Palas Morganheira
4. Carlos Alberto Craveiro das Neves
5. Cidália Dimas Durão Catarino
6. Joaquim José Dias
7. António Luís Cancela dos Santos