
















ELEIÇÃO PARA O PARLAMENTO EUROPEU - 2009

FERREIRA DO ZÊZERE

FREGUESIAS	INSCRITOS	VOTANTES	BRANCOS	NULOS	% ABST.													
						B.E.	PCP-PEV	PPD/PSD	MPT	PPM	MEP	PS	CDS-PP	P.N.R.	MMS	PCTP/MRPP	POUS	P.H.
AGUAS BELAS	1.081	435	27	11	59,76	25	17	159	5	3	2	142	35	3	1	2	2	1
AREIAS	1.548	568	25	19	63,31	28	18	309	6	4	2	104	36	2	4	5	0	6
BECO	949	306	7	6	67,76	14	8	176	3	1	0	64	20	0	1	5	0	1
CHÃOS	651	233	9	17	64,21	12	3	138	3	1	3	31	12	2	1	0	0	1
DORNES	627	263	6	4	58,05	26	8	103	3	2	5	80	20	1	1	2	2	0
F.ZÊZERE	1.952	843	63	38	56,81	75	44	291	5	4	10	208	78	5	4	10	1	7
I.NOVA SOBRAL	654	291	13	9	55,50	11	3	151	4	1	3	56	32	0	0	4	2	2
PAIO MENDES	473	232	8	6	50,95	18	8	91	3	0	2	65	24	1	1	3	0	2
PIAS	494	211	9	5	57,29	9	5	112	2	1	0	45	18	0	2	2	1	0
TOTAL	8.429	3.382	167	115	59,88	218	114	1.530	34	17	27	795	275	14	15	33	8	20

Partidos ordenados por ordem do boletim de voto

B.E. -----	Bloco de Esquerda
PCP-PEV -----	CDU - Coligação Democrática Unitária
PPD/PSD -----	Partido social Democrata
MPT -----	Partido da Terra
PPM -----	Partido Popular Monárquico
MEP -----	Movimento Esperança Portugal
PS -----	Partido Socialista
CDS-PP -----	Partid Popular
P.N.R. -----	Partido Nacional Renovador
MMS -----	Movimento Mérito e Sociedade
PCTP/MRPP -----	Partido Comunista dos Trabalhadores Portugueses
POUS -----	Partido Operário de Unidade Socialista
P.H. -----	Partido Humanista

C.M.F.Z. - Dados Provisórios - 2009-06-07



Ferreira do Zêzere