

















FERREIRA DO ZÊZERE

FREGUESIAS	INSCRITOS	VOTANTES	BRANCOS	NULOS	% ABST.																
						PS	PND	MPT	MAS	PAN	POUS	PTP	L	B.E.	PCTP/MRPP	PPV	PDA	PNR	PCP-PEV	PPD/PSD .CDS-PP	PPM
A.BELAS	1 067	432	20	24	59,51	169	4	16	0	2	1	2	4	10	13	1	2	1	22	133	8
BECO	834	249	8	12	70,14	84	3	17	1	4	0	0	3	0	3	1	0	0	6	105	2
CHÃOS	546	212	8	19	61,17	49	1	14	1	3	1	3	0	4	1	0	0	0	4	104	0
F.ZÊZERE	2 083	822	70	44	60,54	252	8	64	5	19	2	8	12	39	4	1	0	1	50	234	9
I.NOVA SOBRAL	613	254	15	7	58,56	82	2	23	0	5	1	1	1	8	1	0	0	2	6	99	1
Nª SRA DO PRANTO	956	425	18	23	55,54	135	7	36	2	1	0	3	6	15	6	1	1	2	9	158	2
U.F. AREIAS E PIAS	1 714	623	22	31	63,65	122	10	48	7	5	2	4	8	18	11	1	1	0	21	306	6
TOTAIS	7 813	3 017	161	160	-	893	35	218	16	39	7	21	34	94	39	5	4	6	118	1 139	28
Percent.(%)	-	38,62	5,34	5,30	61,38	33,12	1,30	8,09	0,59	1,45	0,26	0,78	1,26	3,49	1,45	0,19	0,15	0,22	4,38	42,25	1,04

Partidos ordenados por ordem do boletim de voto

C.M.F.Z. - Dados Provisórios - 2014-05-25

- PS ----- Partido Socialista
- PND ----- Nova Democracia
- MPT ----- Partido da Terra
- MAS ----- Movimento Alternativa Socialista
- PAN ----- Partido pelos Animais e pela Natureza
- POUS ----- Partido Operário de Unidade Socialista
- PTP ----- Partido Trabalhista Português
- L ----- LIVRE
- B.E. ----- Bloco de Esquerda
- PCTP/ MRPP ----- Partido Comunista dos Trabalhadores Portugueses
- PPV ----- Portugal pro Vida
- PDA ----- Partido Democrático do Atlântico
- PNR ----- Partido Nacional Renovador
- PCP-PEV ----- CDU - Coligação Democrática Unitária
- PPD/PSD .CDS-PP -- Aliança Portugal
- PPM ----- Partido Popular Monárquico

