

# Prestação de Contas

ano 2013



# Prestação de Contas 2013

Balanço

(Ponto 5 POCAL)



Município de Ferreira do Zêzere - Câmara Municipal

BALANÇO				ANO : 2013			
Notas ABDR	Código das Contas POCAL	ATIVO	Exercícios				
			2013			2012	
			AB	AP	AL	AL	
		<b>Imobilizado</b>					
		<b>Bens de domínio público</b>					
	451	Terrenos e recursos naturais	1.247.710,40		1.247.710,40		1.247.710,40
	452	Edifícios					
	453	Outras construções e infra-estruturas	82.661.838,50	35.905.276,01	46.756.562,49		49.446.360,90
	459	Outros bens de domínio público	457.812,77	16.253,39	441.559,38		444.674,82
	445	Imobilizações em curso					386.547,39
	446	Adiantamentos por conta de bens de domínio público					
			<b>84.367.361,67</b>	<b>35.921.529,40</b>	<b>48.445.832,27</b>		<b>51.525.293,51</b>
		<b>Imobilizações incorpóreas</b>					
	432	Despesas de investigação e desenvolvimento					
	433	Propriedade industrial e outros direitos	188.233,06	126.094,85	62.138,21		71.629,80
	443	Imobilizações em curso	0,00				
			<b>188.233,06</b>	<b>126.094,85</b>	<b>62.138,21</b>		<b>71.629,80</b>
		<b>Imobilizações Corpóreas</b>					
	421	Terrenos e recursos naturais	3.965.259,51		3.965.259,51		3.818.404,85
	422	Edifícios e outras construções	22.382.700,39	3.104.017,74	19.278.682,65		19.545.455,24
	423	Equipamento básico	2.145.588,56	1.869.411,43	276.177,13		390.726,60
	424	Equipamento de transporte	942.713,19	733.462,71	209.250,48		259.668,21
	425	Ferramentas e utensílios	356.493,98	217.221,82	139.272,16		155.851,99
	426	Equipamento administrativo	568.397,93	465.819,35	102.578,58		125.023,50
	429	Outras imobilizações corpóreas	357.867,25	343.698,63	14.168,62		71.114,02
	442	Imobilizações em curso	118.799,80		118.799,80		70.773,65
	448	Adiantamentos por conta de imobilizações corpóreas					
			<b>30.837.820,61</b>	<b>6.733.631,68</b>	<b>24.104.188,93</b>		<b>24.437.018,06</b>
		<b>Investimentos Financeiros</b>					
	411	Partes de capital	334.232,79		334.232,79		334.232,79
			<b>334.232,79</b>	<b>0,00</b>	<b>334.232,79</b>		<b>334.232,79</b>
		<b>Existências</b>					
	36	Matérias-primas, subsidiárias e de consumo	205.783,33		205.783,33		233.962,95
	33	Produtos acabados e intermédios	499.568,06	378.037,46	121.530,60		121.530,60
			<b>705.351,39</b>	<b>378.037,46</b>	<b>327.313,93</b>		<b>355.493,55</b>
		<b>Dívidas de terceiros - Curto prazo</b>					
	211	Clientes, c/c	41.811,77		41.811,77		
	212	Contribuintes, c/c	31.067,40		31.067,40		
	213	Utentes, c/c	65.900,99		65.900,99		
	218	Clientes, contribuintes e utentes de cobrança duvidosa					
	24	Estado e outros entes públicos	34.509,96		34.509,96		74.592,86
	a)	262+263+267+268 Outros devedores	10.217,76		10.217,76		81.742,29
			<b>183.507,88</b>		<b>183.507,88</b>		<b>156.335,15</b>
		<b>Depósitos em instituições financeiras e caixa</b>					
	12	Depósitos em instituições financeiras	250.099,54		250.099,54		308.299,78
	11	Caixa	5.696,57		5.696,57		4.876,45
			<b>255.796,11</b>		<b>255.796,11</b>		<b>313.176,23</b>
		<b>Acréscimos e diferimentos</b>					
	8.2.33 b)	271 Acréscimos de proveitos	396.865,02		396.865,02		410.752,53
		272 Custos diferidos	34.770,29		34.770,29		30.601,71
			<b>431.635,31</b>		<b>431.635,31</b>		<b>441.354,24</b>
		<b>Total de amortizações</b>		<b>42.781.255,93</b>			
		<b>Total de provisões</b>		<b>378.037,46</b>			
		<b>Total do Activo</b>	<b>117.303.938,82</b>	<b>43.159.293,39</b>	<b>74.144.645,43</b>		<b>77.634.533,33</b>

Município de Ferreira do Zêzere - Câmara Municipal				
BALANÇO			ANO : 2013	
Notas	Código das		Exercícios	
			2013	2012
ABDR	Contas	<b>FUNDOS PRÓPRIOS E PASSIVO</b>		
	POCAL			
		<b>Fundos próprios</b>		
	51	Património	85.170.769,47	85.020.630,61
	571	Reservas legais	609.572,53	609.572,53
	575	Subsídios	1.140.738,33	1.110.970,84
	59	Resultado transitados	-22.747.417,75	-21.108.949,00
	88	Resultado líquido do exercício	-1.749.162,01	-1.658.460,40
		<b>Total dos Fundos Próprios</b>	<b>62.424.500,57</b>	<b>63.973.764,58</b>
		<b>Passivo</b>		
		<b>Dívidas a terceiros - Médio e longo prazo</b>		
8.2.3 d)	2312	Dívidas a instituições de crédito	5.775.625,31	6.908.614,51
	2612	Fornecedores de imobilizado - Locação Financeira	14.143,99	30.055,65
			<b>5.789.769,30</b>	<b>6.938.670,16</b>
		<b>Dívidas a terceiros - Curto prazo</b>		
	2312	Dívidas a instituições de crédito-Amort.curto prazo n+1	568.100,00	
	221	Fornecedores, c/c	905.149,80	1.583.956,94
	228	Fornecedores - Facturas em recepção e conferência	29.954,92	244.150,71
	217	Clientes e utentes c/ cauções	28.917,06	40.543,71
8.2.3 d)	2611	Fornecedores de imobilizado, c/c	1.329,86	449.135,00
8.2.33 a)	24	Estado e outros entes públicos	16.201,67	59.980,05
	264	Administração autárquica	1.231,81	54.415,08
	262 + 263 + 267 + 268	Outros credores	220.340,99	299.025,35
	2618	Fornecedores de imobilizado - Facturas em recepção	7.658,47	800,61
	212	Contribuintes	517,58	319,56
			<b>1.779.402,16</b>	<b>2.732.327,01</b>
		<b>Acréscimos e diferimentos</b>		
8.2.33 b)	273	Acréscimos de custos	368.180,72	201.394,98
	274	Proveitos diferidos	3.782.792,68	3.788.376,60
			<b>4.150.973,40</b>	<b>3.989.771,58</b>
		<b>Total do Passivo</b>	<b>11.720.144,86</b>	<b>13.660.768,75</b>
		<b>Total dos fundos Próprios e do Passivo</b>	<b>74.144.645,43</b>	<b>77.634.533,33</b>

# Prestação de Contas 2013

Demonstração de Resultados

(ponto 6 POCAL)



# Município de Ferreira do Zêzere

## Demonstração de resultados

ANO : 2013

Código das Contas POCAL		Exercícios			
		2013		2012	
	<b>Custos e Perdas</b>				
61	Custos das mercadorias vendidas e das matérias consumidas:				
	Mercadorias	626.477,57		570.539,20	
	Matérias	313.855,19	940.332,76	260.405,39	830.944,59
62	Fornecimentos e serviços externos	2.165.051,65		2.462.366,29	
	Custos com o pessoal:				
641+642	Remunerações	1.901.921,53		1.765.916,33	
643 a 648	Encargos sociais	495.201,47	4.562.174,65	421.662,93	4.649.945,55
63	Transf. e subsídios correntes concedidos e prestações sociais	216.684,69	216.684,69	222.682,95	222.682,95
66	Amortizações do exercício	4.038.902,66		3.687.966,99	
67	Provisões do exercício	0,00	4.038.902,66	0,00	3.687.966,99
65	Outros custos e perdas operacionais	76.947,25	76.947,25	79.410,37	79.410,37
	(A) .....		9.835.042,01		9.470.950,45
68	Custos e perdas financeiras	146.008,90	146.008,90	205.208,03	205.208,03
	(C) .....		9.981.050,91		9.676.158,48
69	Custos e perdas extraordinárias	105.467,63	105.467,63	136.242,85	136.242,85
	(E) .....		10.086.518,54		9.812.401,33
88	Resultado líquido do exercício	0,00	-1.749.162,01	0,00	-1.658.460,40
			8.337.356,53		8.153.940,93
	<b>Proveitos e Ganhos</b>				
	Vendas e prestações de serviços:				
7111	Vendas de mercadorias	435.638,86		412.788,48	
7112+7113	Vendas de produtos	15.726,98		4.339,65	
712	Prestações de serviços	1.002.794,90	1.454.160,74	1.034.774,50	1.451.902,63
72	Impostos e taxas	1.600.619,41		1.233.953,25	
	Variação da produção	0,00		-13.246,33	
75	Trabalhos para a própria entidade	0,00		0,00	
73	Proveitos suplementares	0,00		0,00	
74	Transferências e subsídios obtidos	5.020.919,14		5.113.390,09	
76	Outros proveitos e ganhos operacionais	0,00	6.621.538,55	0,00	6.334.097,01
	(B) .....		8.075.699,29		7.785.999,64
78	Proveitos e ganhos financeiros	137.785,30	137.785,30	208.488,12	208.488,12
	(D) .....		8.213.484,59		7.994.487,76
79	Proveitos e ganhos extraordinários	123.871,94	123.871,94	159.453,17	159.453,17
	(F) .....		8.337.356,53		8.153.940,93

Resumo:

Resultados operacionais: (B)-(A); .....	-1.759.342,72	-1.684.950,81
Resultados financeiros: (D-B)-(C-A); .....	-8.223,60	3.280,09
Resultados correntes: (D)-(C); .....	-1.767.566,32	-1.681.670,72
Resultados líquido do exercício: (F)-(E). .....	-1.749.162,01	-1.658.460,40

Orgão executivo
Em .... de ..... de .....
.....

Orgão deliberativo
Em .... de ..... de .....
.....

# Prestação de Contas 2013

Controlo Orçamental da Despesa

(ponto 7.3.1 POCAL)



# Controlo Orçamental - Despesa

Ano: 2013

## Município de Ferreira do Zêzere

(designação da autarquia local)

(unidade: €)

Classif. Económica Despesa		Dotações corrigidas	Compromissos assumidos			Despesas Pagas			Diferenças			Grau de Execução Orçamental da Despesa
Código	Designação		Exercício	Exercícios futuros	Total	Exercício corrente	Exercícios anteriores	Total	Dotação não comprometida	Saldo	Compromissos por pagar	
01	Administração Autárquica	30.266,00	24.811,08	,00	24.811,08	11.258,03	8.048,53	19.306,56	5.454,92	10.959,44	5.504,52	63,790
01	01 Despesas com o pessoal	18.246,00	15.866,82	,00	15.866,82	7.157,96	4.927,90	12.085,86	2.379,18	6.160,14	3.780,96	66,238
01	0102 Abonos variáveis ou eventuais	18.246,00	15.866,82	,00	15.866,82	7.157,96	4.927,90	12.085,86	2.379,18	6.160,14	3.780,96	66,238
01	010204 Ajudas de custo	780,00	652,60	,00	652,60	301,20	251,00	552,20	127,40	227,80	100,40	70,795
01	010213 Outros suplementos e prémios	17.466,00	15.214,22	,00	15.214,22	6.856,76	4.676,90	11.533,66	2.251,78	5.932,34	3.680,56	66,035
01	01021302 Outros	17.466,00	15.214,22	,00	15.214,22	6.856,76	4.676,90	11.533,66	2.251,78	5.932,34	3.680,56	66,035
01	02 Aquisição de bens e serviços	12.020,00	8.944,26	,00	8.944,26	4.100,07	3.120,63	7.220,70	3.075,74	4.799,30	1.723,56	60,072
01	0201 Aquisição de bens	1.000,00	,00	,00	0,00	,00	,00	0,00	1.000,00	1.000,00	0,00	0,000
01	020108 Material de escritório	500,00	,00	,00	0,00	,00	,00	0,00	500,00	500,00	0,00	0,000
01	020115 Prémios, condecorações e ofertas	500,00	,00	,00	0,00	,00	,00	0,00	500,00	500,00	0,00	0,000
01	0202 Aquisição de serviços	11.020,00	8.944,26	,00	8.944,26	4.100,07	3.120,63	7.220,70	2.075,74	3.799,30	1.723,56	65,524
01	020213 Deslocações e estadas	7.270,00	5.843,61	,00	5.843,61	2.710,17	2.278,08	4.988,25	1.426,39	2.281,75	855,36	68,614
01	020215 Formação	500,00	,00	,00	0,00	,00	,00	0,00	500,00	500,00	0,00	0,000
01	020217 Publicidade	3.250,00	3.100,65	,00	3.100,65	1.389,90	842,55	2.232,45	149,35	1.017,55	868,20	68,691
02	Câmara Municipal e Serviços Municipais	9.451.506,24	9.129.700,62	642.664,81	9.772.365,43	6.738.942,41	1.640.298,22	8.379.240,63	321.805,62	1.072.265,61	750.459,99	88,655
02	01 Despesas com o pessoal	2.380.765,00	2.378.399,43	,00	2.378.399,43	2.326.766,21	42.103,98	2.368.870,19	2.365,57	11.894,81	9.529,24	99,500
02	0101 Remunerações certas e permanentes	1.830.561,00	1.830.011,39	,00	1.830.011,39	1.827.182,39	2.829,00	1.830.011,39	549,61	549,61	0,00	99,970
02	010101 Titulares órgãos soberania e memb. órgãos autárq.	153.000,00	152.928,33	,00	152.928,33	152.928,33	,00	152.928,33	71,67	71,67	0,00	99,953
02	010104 Pessoal quadros-Regime contrato individ. trabalho	1.179.961,00	1.179.599,77	,00	1.179.599,77	1.179.599,77	,00	1.179.599,77	361,23	361,23	0,00	99,969
02	01010401 Pessoal em funções	1.179.960,00	1.179.599,77	,00	1.179.599,77	1.179.599,77	,00	1.179.599,77	360,23	360,23	0,00	99,969
02	01010404 Recrutamento de pessoal novos postos de trabalho	1,00	,00	,00	0,00	,00	,00	0,00	1,00	1,00	0,00	0,000
02	010105 Pessoal além dos quadros	1,00	,00	,00	0,00	,00	,00	0,00	1,00	1,00	0,00	0,000
02	010106 Pessoal contratado a termo	2,00	,00	,00	0,00	,00	,00	0,00	2,00	2,00	0,00	0,000
02	01010601 Pessoal em funções	1,00	,00	,00	0,00	,00	,00	0,00	1,00	1,00	0,00	0,000
02	01010604 Recrutamento de pessoal novos postos de trabalho	1,00	,00	,00	0,00	,00	,00	0,00	1,00	1,00	0,00	0,000
02	010107 Pessoal em regime de tarefa ou avença	18.750,00	18.745,20	,00	18.745,20	15.916,20	2.829,00	18.745,20	4,80	4,80	0,00	99,974
02	010108 Pessoal aguardando aposentação	2.785,00	2.781,04	,00	2.781,04	2.781,04	,00	2.781,04	3,96	3,96	0,00	99,858
02	010109 Pessoal em qualquer outra situação	24.110,00	24.105,38	,00	24.105,38	24.105,38	,00	24.105,38	4,62	4,62	0,00	99,981
02	010111 Representação	22.420,00	22.414,54	,00	22.414,54	22.414,54	,00	22.414,54	5,46	5,46	0,00	99,976
02	010113 Subsídio de refeição	143.852,00	143.792,20	,00	143.792,20	143.792,20	,00	143.792,20	59,80	59,80	0,00	99,958
02	01011399 Subsídio de refeição	143.852,00	143.792,20	,00	143.792,20	143.792,20	,00	143.792,20	59,80	59,80	0,00	99,958
02	010114 Subsídio de férias e de Natal	236.140,00	236.108,53	,00	236.108,53	236.108,53	,00	236.108,53	31,47	31,47	0,00	99,987
02	01011499 Subsídio de férias e de Natal	236.140,00	236.108,53	,00	236.108,53	236.108,53	,00	236.108,53	31,47	31,47	0,00	99,987
02	010115 Remunerações por doença e maternidade/paternidade	49.540,00	49.536,40	,00	49.536,40	49.536,40	,00	49.536,40	3,60	3,60	0,00	99,993
02	0102 Abonos variáveis ou eventuais	35.326,00	34.941,50	,00	34.941,50	33.372,27	1.099,08	34.471,35	384,50	854,65	470,15	97,581
02	010202 Horas extraordinárias	29.355,00	29.352,51	,00	29.352,51	29.352,51	,00	29.352,51	2,49	2,49	0,00	99,992
02	010204 Ajudas de custo	710,00	709,01	,00	709,01	709,01	,00	709,01	0,99	0,99	0,00	99,861
02	010205 Abono para falhas	1.100,00	990,47	,00	990,47	990,47	,00	990,47	109,53	109,53	0,00	90,043
02	010212 Indemnizações por cessação de funções	1,00	,00	,00	0,00	,00	,00	0,00	1,00	1,00	0,00	0,000
02	010213 Outros suplementos e prémios	4.160,00	3.889,51	,00	3.889,51	2.320,28	1.099,08	3.419,36	270,49	740,64	470,15	82,196
02	01021302 Outros	4.160,00	3.889,51	,00	3.889,51	2.320,28	1.099,08	3.419,36	270,49	740,64	470,15	82,196
02	0103 Segurança social	514.878,00	513.446,54	,00	513.446,54	466.211,55	38.175,90	504.387,45	1.431,46	10.490,55	9.059,09	97,963
02	010301 Encargos com a saúde	40.581,00	40.581,00	,00	40.581,00	40.581,00	,00	40.581,00	0,00	0,00	0,00	100,000
02	010302 Outros encargos com a saúde	20.000,00	19.020,82	,00	19.020,82	18.638,37	142,45	18.780,82	979,18	1.219,18	240,00	93,904
02	010303 Subsídio familiar a criança e jovens	8.040,00	8.030,87	,00	8.030,87	8.030,87	,00	8.030,87	9,13	9,13	0,00	99,886
02	010304 Outras prestações familiares	750,00	713,76	,00	713,76	713,76	,00	713,76	36,24	36,24	0,00	95,168
02	010305 Contribuições para a segurança social	424.055,00	423.707,91	,00	423.707,91	376.855,37	38.033,45	414.888,82	347,09	9.166,18	8.819,09	97,838



# Controlo Orçamental - Despesa

Ano: 2013

## Município de Ferreira do Zêzere

(designação da autarquia local)

(unidade: €)

Classif. Económica Despesa		Dotações corrigidas	Compromissos assumidos			Despesas Pagas			Diferenças			Grau de Execução Orçamental da Despesa
Código	Designação		Exercicio	Exercícios futuros	Total	Exercicio corrente	Exercícios anteriores	Total	Dotação não comprometida	Saldo	Compromissos por pagar	
02 01030501	Assistência na doença dos funcionários públicos	55.000,00	55.000,00	,00	55.000,00	28.425,76	17.755,15	46.180,91	0,00	8.819,09	8.819,09	83,965
02 01030502	Segurança social dos funcionários públicos	351.750,00	351.406,14	,00	351.406,14	331.353,67	20.052,47	351.406,14	343,86	343,86	0,00	99,902
02 0103050201	Caixa Geral de Aposentações	197.750,00	197.409,12	,00	197.409,12	187.806,36	9.602,76	197.409,12	340,88	340,88	0,00	99,828
02 0103050202	Regime Geral	154.000,00	153.997,02	,00	153.997,02	143.547,31	10.449,71	153.997,02	2,98	2,98	0,00	99,998
02 01030503	Segurança social-Regime geral	17.305,00	17.301,77	,00	17.301,77	17.075,94	225,83	17.301,77	3,23	3,23	0,00	99,981
02 010309	Seguros	21.450,00	21.392,18	,00	21.392,18	21.392,18	,00	21.392,18	57,82	57,82	0,00	99,730
02 01030901	Seguros acidentes trabalho doenças profissionais	21.450,00	21.392,18	,00	21.392,18	21.392,18	,00	21.392,18	57,82	57,82	0,00	99,730
02 010310	Outras despesas de segurança social	2,00	,00	,00	0,00	,00	,00	0,00	2,00	2,00	0,00	0,000
02 01031001	Eventualidade maternidade paternidade e adopção	1,00	,00	,00	0,00	,00	,00	0,00	1,00	1,00	0,00	0,000
02 01031099	Outras despesas de segurança social	1,00	,00	,00	0,00	,00	,00	0,00	1,00	1,00	0,00	0,000
02 02	Aquisição de bens e serviços	4.223.731,85	4.105.893,10	603.940,57	4.709.833,67	2.643.378,75	962.601,94	3.605.980,69	117.838,75	617.751,16	499.912,41	85,374
02 0201	Aquisição de bens	1.643.730,00	1.596.611,58	463.424,20	2.060.035,78	962.985,92	415.476,26	1.378.462,18	47.118,42	265.267,82	218.149,40	83,862
02 020102	Combustíveis e lubrificantes	388.230,00	380.902,00	,00	380.902,00	226.096,14	47.508,10	273.604,24	7.328,00	114.625,76	107.297,76	70,475
02 02010201	Gasolina	13.000,00	12.272,09	,00	12.272,09	6.358,49	2.758,10	9.116,59	727,91	3.883,41	3.155,50	70,128
02 02010202	Gasóleo	269.030,00	263.722,19	,00	263.722,19	178.260,16	33.475,45	211.735,61	5.307,81	57.294,39	51.986,58	78,703
02 02010299	Outros	106.200,00	104.907,72	,00	104.907,72	41.477,49	11.274,55	52.752,04	1.292,28	53.447,96	52.155,68	49,672
02 020104	Limpeza e higiene	9.500,00	6.088,44	,00	6.088,44	4.424,22	1.060,17	5.484,39	3.411,56	4.015,61	604,05	57,730
02 020107	Vestuário e artigos pessoais	7.700,00	7.005,63	,00	7.005,63	1.693,49	2.082,16	3.775,65	694,37	3.924,35	3.229,98	49,034
02 020108	Material de escritório	15.450,00	12.715,17	,00	12.715,17	6.913,76	3.798,30	10.712,06	2.734,83	4.737,94	2.003,11	69,334
02 020109	Produtos químicos e farmacêuticos	14.000,00	10.289,15	,00	10.289,15	6.759,06	3.411,45	10.170,51	3.710,85	3.829,49	118,64	72,647
02 020111	Material de consumo clínico	200,00	51,50	,00	51,50	51,50	,00	51,50	148,50	148,50	0,00	25,750
02 020112	Material de transporte-Peças	62.000,00	57.745,71	,00	57.745,71	27.370,65	15.655,76	43.026,41	4.254,29	18.973,59	14.719,30	69,397
02 020114	Outro material-Peças	43.000,00	36.056,08	,00	36.056,08	16.297,45	9.165,15	25.462,60	6.943,92	17.537,40	10.593,48	59,215
02 020115	Prémios, condecorações e ofertas	11.590,00	10.653,64	,00	10.653,64	6.147,15	2.225,65	8.372,80	936,36	3.217,20	2.280,84	72,242
02 020116	Mercadorias para venda	958.810,00	958.810,00	463.424,20	1.422.234,20	616.720,62	294.736,41	911.457,03	0,00	47.352,97	47.352,97	95,061
02 02011601	Água	958.810,00	958.810,00	463.424,20	1.422.234,20	616.720,62	294.736,41	911.457,03	0,00	47.352,97	47.352,97	95,061
02 020117	Ferramentas e utensílios	4.000,00	2.445,89	,00	2.445,89	1.527,25	627,09	2.154,34	1.554,11	1.845,66	291,55	53,859
02 020118	Livros e documentação técnica	600,00	486,97	,00	486,97	10,00	476,97	486,97	113,03	113,03	0,00	81,162
02 020119	Artigos honoríficos e de decoração	,00	,00	,00	0,00	,00	,00	0,00	0,00	0,00	0,00	0,000
02 020120	Material de educação, cultura e recreio	5.000,00	2.923,05	,00	2.923,05	456,45	2.325,70	2.782,15	2.076,95	2.217,85	140,90	55,643
02 020121	Outros bens	123.650,00	110.438,35	,00	110.438,35	48.518,18	32.403,35	80.921,53	13.211,65	42.728,47	29.516,82	65,444
02 0202	Aquisição de serviços	2.580.001,85	2.509.281,52	140.516,37	2.649.797,89	1.680.392,83	547.125,68	2.227.518,51	70.720,33	352.483,34	281.763,01	86,338
02 020201	Encargos das instalações	327.947,50	325.346,31	,00	325.346,31	152.293,18	157.375,54	309.668,72	2.601,19	18.278,78	15.677,59	94,426
02 020202	Limpeza e higiene	482.598,00	462.992,61	140.516,37	603.508,98	318.328,26	121.274,80	439.603,06	19.605,39	42.994,94	23.389,55	91,091
02 020203	Conservação de bens	118.000,00	112.938,10	,00	112.938,10	62.162,20	27.159,95	89.322,15	5.061,90	28.677,85	23.615,95	75,697
02 020204	Locação de edifícios	1,00	,00	,00	0,00	,00	,00	0,00	1,00	1,00	0,00	0,000
02 020208	Locação de outros bens	16.200,00	15.953,95	,00	15.953,95	14.753,58	,00	14.753,58	246,05	1.446,42	1.200,37	91,071
02 020209	Comunicações	54.000,00	51.137,90	,00	51.137,90	46.278,81	64,60	46.343,41	2.862,10	7.656,59	4.794,49	85,821
02 020210	Transportes	448.929,00	447.465,03	,00	447.465,03	249.500,26	146.997,63	396.497,89	1.463,97	52.431,11	50.967,14	88,321
02 02021001	Transportes Escolares	435.929,00	435.895,33	,00	435.895,33	238.934,51	146.997,63	385.932,14	33,67	49.996,86	49.963,19	88,531
02 02021002	Outros	13.000,00	11.569,70	,00	11.569,70	10.565,75	,00	10.565,75	1.430,30	2.434,25	1.003,95	81,275
02 020212	Seguros	75.000,00	52.433,90	,00	52.433,90	51.018,56	,00	51.018,56	22.566,10	23.981,44	1.415,34	68,025
02 020213	Deslocações e estadas	,00	,00	,00	0,00	,00	,00	0,00	0,00	0,00	0,00	0,000
02 020214	Estudos, pareceres, projectos e consultadoria	8.980,00	3.589,65	,00	3.589,65	1.283,40	768,75	2.052,15	5.390,35	6.927,85	1.537,50	22,852
02 020215	Formação	6.600,00	6.593,21	,00	6.593,21	2.678,41	1.766,49	4.444,90	6,79	2.155,10	2.148,31	67,347
02 020217	Publicidade	7.000,00	5.474,62	,00	5.474,62	3.168,37	879,45	4.047,82	1.525,38	2.952,18	1.426,80	57,826
02 020218	Vigilância e segurança	,00	,00	,00	0,00	,00	,00	0,00	0,00	0,00	0,00	0,000

# Controlo Orçamental - Despesa

Ano: 2013

## Município de Ferreira do Zêzere

(designação da autarquia local)

(unidade: €)

Classif. Económica Despesa		Dotações corrigidas	Compromissos assumidos			Despesas Pagas			Diferenças			Grau de Execução Orçamental da Despesa
Código	Designação		Exercício	Exercícios futuros	Total	Exercício corrente	Exercícios anteriores	Total	Dotação não comprometida	Saldo	Compromissos por pagar	
02 020219	Assistência técnica	23.000,00	22.563,74	,00	22.563,74	13.417,76	5.602,92	19.020,68	436,26	3.979,32	3.543,06	82,699
02 020220	Outros trabalhos especializados	168.100,00	167.013,23	,00	167.013,23	100.077,86	46.531,69	146.609,55	1.086,77	21.490,45	20.403,68	87,216
02 020224	Encargos de cobrança de receitas	33.110,00	33.103,21	,00	33.103,21	33.103,21	,00	33.103,21	6,79	6,79	0,00	99,979
02 020225	Outros serviços	810.536,35	802.676,06	,00	802.676,06	632.328,97	38.703,86	671.032,83	7.860,29	139.503,52	131.643,23	82,789
02 02022501	Encargos com iluminação pública	386.700,00	386.654,89	,00	386.654,89	289.104,05	15.254,03	304.358,08	45,11	82.341,92	82.296,81	78,707
02 02022502	Outros	423.836,35	416.021,17	,00	416.021,17	343.224,92	23.449,83	366.674,75	7.815,18	57.161,60	49.346,42	86,513
02 03	Juros e outros encargos	160.812,00	159.300,82	38.724,24	198.025,06	139.068,68	17.035,54	156.104,22	1.511,18	4.707,78	3.196,60	97,072
02 0301	Juros da dívida pública	70.060,00	70.057,28	,00	70.057,28	70.057,28	,00	70.057,28	2,72	2,72	0,00	99,996
02 030103	Socied.financ.-Bancos e outras instit. financeiras	70.060,00	70.057,28	,00	70.057,28	70.057,28	,00	70.057,28	2,72	2,72	0,00	99,996
02 03010302	Empréstimos de médio e longo prazos	70.060,00	70.057,28	,00	70.057,28	70.057,28	,00	70.057,28	2,72	2,72	0,00	99,996
02 0303	Juros de locação financeira	1.102,00	947,34	,00	947,34	947,34	,00	947,34	154,66	154,66	0,00	85,966
02 030305	Material de transporte	600,00	556,61	,00	556,61	556,61	,00	556,61	43,39	43,39	0,00	92,768
02 030306	Material de informática	1,00	,00	,00	0,00	,00	,00	0,00	1,00	1,00	0,00	0,000
02 030307	Maquinaria e equipamento	500,00	390,73	,00	390,73	390,73	,00	390,73	109,27	109,27	0,00	78,146
02 030308	Outros investimentos	1,00	,00	,00	0,00	,00	,00	0,00	1,00	1,00	0,00	0,000
02 0305	Outros juros	89.250,00	87.957,80	38.724,24	126.682,04	67.725,66	17.035,54	84.761,20	1.292,20	4.488,80	3.196,60	94,971
02 030502	Outros	89.250,00	87.957,80	38.724,24	126.682,04	67.725,66	17.035,54	84.761,20	1.292,20	4.488,80	3.196,60	94,971
02 0306	Outros encargos financeiros	400,00	338,40	,00	338,40	338,40	,00	338,40	61,60	61,60	0,00	84,600
02 030601	Outros encargos financeiros	400,00	338,40	,00	338,40	338,40	,00	338,40	61,60	61,60	0,00	84,600
02 04	Transferências correntes	238.012,65	231.361,19	,00	231.361,19	214.697,64	9.995,52	224.693,16	6.651,46	13.319,49	6.668,03	94,404
02 0401	Sociedades e quase sociedades não financeiras	1,00	,00	,00	0,00	,00	,00	0,00	1,00	1,00	0,00	0,000
02 040101	Públicas	1,00	,00	,00	0,00	,00	,00	0,00	1,00	1,00	0,00	0,000
02 04010101	Empresas públicas municipais e intermunicipais	1,00	,00	,00	0,00	,00	,00	0,00	1,00	1,00	0,00	0,000
02 0405	Administração local	10.850,00	10.804,17	,00	10.804,17	6.858,42	979,97	7.838,39	45,83	3.011,61	2.965,78	72,243
02 040501	Continente	10.850,00	10.804,17	,00	10.804,17	6.858,42	979,97	7.838,39	45,83	3.011,61	2.965,78	72,243
02 04050102	Freguesias	10.850,00	10.804,17	,00	10.804,17	6.858,42	979,97	7.838,39	45,83	3.011,61	2.965,78	72,243
02 0406	Segurança social	,00	,00	,00	0,00	,00	,00	0,00	0,00	0,00	0,00	0,000
02 040601	Sistemas de solidariedade e segurança social	,00	,00	,00	0,00	,00	,00	0,00	0,00	0,00	0,00	0,000
02 0407	Instituições sem fins lucrativos	188.151,00	186.673,92	,00	186.673,92	176.096,67	7.025,00	183.121,67	1.477,08	5.029,33	3.552,25	97,327
02 040701	Instituições sem fins lucrativos	188.151,00	186.673,92	,00	186.673,92	176.096,67	7.025,00	183.121,67	1.477,08	5.029,33	3.552,25	97,327
02 04070101	Associação Humanitária Bombeiros Voluntários	121.000,00	119.550,86	,00	119.550,86	116.498,61	,00	116.498,61	1.449,14	4.501,39	3.052,25	96,280
02 04070102	Apoio ao Associativismo	64.526,00	64.498,56	,00	64.498,56	58.798,56	5.700,00	64.498,56	27,44	27,44	0,00	99,957
02 0407010201	Música	19.800,00	19.799,88	,00	19.799,88	15.599,88	4.200,00	19.799,88	0,12	0,12	0,00	99,999
02 0407010202	Teatro	1,00	,00	,00	0,00	,00	,00	0,00	1,00	1,00	0,00	0,000
02 0407010203	Folclore	7.700,00	7.698,68	,00	7.698,68	7.698,68	,00	7.698,68	1,32	1,32	0,00	99,983
02 0407010204	Futebol	24.000,00	24.000,00	,00	24.000,00	24.000,00	,00	24.000,00	0,00	0,00	0,00	100,000
02 0407010205	Outras Modalidades	13.025,00	13.000,00	,00	13.000,00	11.500,00	1.500,00	13.000,00	25,00	25,00	0,00	99,808
02 0407010206	Outras	,00	,00	,00	0,00	,00	,00	0,00	0,00	0,00	0,00	0,000
02 04070103	Outras	2.625,00	2.624,50	,00	2.624,50	799,50	1.325,00	2.124,50	0,50	500,50	500,00	80,933
02 0408	Famílias	39.010,65	33.883,10	,00	33.883,10	31.742,55	1.990,55	33.733,10	5.127,55	5.277,55	150,00	86,472
02 040802	Outras	39.010,65	33.883,10	,00	33.883,10	31.742,55	1.990,55	33.733,10	5.127,55	5.277,55	150,00	86,472
02 04080201	Bolsas de Estudo e Deslocação	12.830,00	12.827,89	,00	12.827,89	12.827,89	,00	12.827,89	2,11	2,11	0,00	99,984
02 04080203	Outras	26.180,65	21.055,21	,00	21.055,21	18.914,66	1.990,55	20.905,21	5.125,44	5.275,44	150,00	79,850
02 06	Outras despesas correntes	404.179,50	383.328,29	,00	383.328,29	252.073,95	108.189,28	360.263,23	20.851,21	43.916,27	23.065,06	89,134
02 0602	Diversas	404.179,50	383.328,29	,00	383.328,29	252.073,95	108.189,28	360.263,23	20.851,21	43.916,27	23.065,06	89,134
02 060203	Outras	404.179,50	383.328,29	,00	383.328,29	252.073,95	108.189,28	360.263,23	20.851,21	43.916,27	23.065,06	89,134
02 06020301	Outras restituições	5.175,00	5.145,65	,00	5.145,65	4.332,00	296,07	4.628,07	29,35	546,93	517,58	89,431

# Controlo Orçamental - Despesa

Ano: 2013

## Município de Ferreira do Zêzere

(designação da autarquia local)

(unidade: €)

Classif. Económica Despesa		Dotações corrigidas	Compromissos assumidos			Despesas Pagas			Diferenças			Grau de Execução Orçamental da Despesa
Código	Designação		Exercício	Exercícios futuros	Total	Exercício corrente	Exercícios anteriores	Total	Dotação não comprometida	Saldo	Compromissos por pagar	
02 06020302	IVA pago	1,00	,00	,00	0,00	,00	,00	0,00	1,00	1,00	0,00	0,000
02 06020304	Serviços bancários	1.400,00	1.349,07	,00	1.349,07	1.316,18	,00	1.316,18	50,93	83,82	32,89	94,013
02 06020305	Outras	397.603,50	376.833,57	,00	376.833,57	246.425,77	107.893,21	354.318,98	20.769,93	43.284,52	22.514,59	89,114
02 07	Aquisição de bens de capital	1.233.178,00	1.161.381,30	,00	1.161.381,30	493.740,42	483.391,16	977.131,58	71.796,70	256.046,42	184.249,72	79,237
02 0701	Investimentos	1.213.276,00	1.141.585,83	,00	1.141.585,83	473.944,95	483.391,16	957.336,11	71.690,17	255.939,89	184.249,72	78,905
02 070101	Terrenos	37.350,00	3.282,44	,00	3.282,44	3.282,44	,00	3.282,44	34.067,56	34.067,56	0,00	8,788
02 070102	Habitacões	,00	,00	,00	0,00	,00	,00	0,00	0,00	0,00	0,00	0,000
02 07010202	Aquisição	,00	,00	,00	0,00	,00	,00	0,00	0,00	0,00	0,00	0,000
02 070103	Edifícios	157.963,00	155.687,59	,00	155.687,59	111.533,91	799,50	112.333,41	2.275,41	45.629,59	43.354,18	71,114
02 07010301	Instalações de serviços	157.001,00	154.865,03	,00	154.865,03	111.533,91	,00	111.533,91	2.135,97	45.467,09	43.331,12	71,040
02 07010303	Mercados e instalações de fiscalização sanitária	100,00	23,06	,00	23,06	,00	,00	0,00	76,94	100,00	23,06	0,000
02 07010305	Escolas	862,00	799,50	,00	799,50	,00	799,50	799,50	62,50	62,50	0,00	92,749
02 070104	Construções diversas	728.439,00	717.620,24	,00	717.620,24	261.370,82	436.233,18	697.604,00	10.818,76	30.835,00	20.016,24	95,767
02 07010401	Viadutos, arruamentos e obras complementares	558.884,00	558.442,37	,00	558.442,37	171.507,19	372.584,04	544.091,23	441,63	14.792,77	14.351,14	97,353
02 07010402	Sistemas de drenagem de águas residuais	201,00	,00	,00	0,00	,00	,00	0,00	201,00	201,00	0,00	0,000
02 07010404	Iluminação pública	1.839,00	1.807,14	,00	1.807,14	1.807,14	,00	1.807,14	31,86	31,86	0,00	98,268
02 07010405	Parques e jardins	95.131,00	94.587,56	,00	94.587,56	64.452,56	27.121,50	91.574,06	543,44	3.556,94	3.013,50	96,261
02 07010406	Instalações desportivas e recreativas	2,00	,00	,00	0,00	,00	,00	0,00	2,00	2,00	0,00	0,000
02 07010407	Captação e distribuição de água	,00	,00	,00	0,00	,00	,00	0,00	0,00	0,00	0,00	0,000
02 07010408	Viação rural	63.380,00	54.968,12	,00	54.968,12	21.105,68	32.719,54	53.825,22	8.411,88	9.554,78	1.142,90	84,925
02 07010409	Sinalização e trânsito	9.000,00	7.815,05	,00	7.815,05	2.498,25	3.808,10	6.306,35	1.184,95	2.693,65	1.508,70	70,071
02 07010413	Outros	2,00	,00	,00	0,00	,00	,00	0,00	2,00	2,00	0,00	0,000
02 070106	Material de transporte	1,00	,00	,00	0,00	,00	,00	0,00	1,00	1,00	0,00	0,000
02 07010601	Recolha de resíduos	1,00	,00	,00	0,00	,00	,00	0,00	1,00	1,00	0,00	0,000
02 07010602	Outro	,00	,00	,00	0,00	,00	,00	0,00	0,00	0,00	0,00	0,000
02 070107	Equipamento de informática	3.650,00	3.293,55	,00	3.293,55	2.341,53	,00	2.341,53	356,45	1.308,47	952,02	64,152
02 070108	Software informático	58.801,00	55.352,87	,00	55.352,87	36.506,18	6.680,28	43.186,46	3.448,13	15.614,54	12.166,41	73,445
02 070109	Equipamento administrativo	,00	,00	,00	0,00	,00	,00	0,00	0,00	0,00	0,00	0,000
02 070110	Equipamento básico	52.422,00	33.537,72	,00	33.537,72	23.660,12	9.877,60	33.537,72	18.884,28	18.884,28	0,00	63,976
02 07011001	Equipamento de recolha de resíduos	6.201,00	6.023,93	,00	6.023,93	6.023,93	,00	6.023,93	177,07	177,07	0,00	97,144
02 07011002	Outro	46.221,00	27.513,79	,00	27.513,79	17.636,19	9.877,60	27.513,79	18.707,21	18.707,21	0,00	59,527
02 070111	Ferramentas e utensílios	28.500,00	28.178,70	,00	28.178,70	1.118,70	,00	1.118,70	321,30	27.381,30	27.060,00	3,925
02 070115	Outros investimentos	146.150,00	144.632,72	,00	144.632,72	34.131,25	29.800,60	63.931,85	1.517,28	82.218,15	80.700,87	43,744
02 0702	Locação financeira	19.902,00	19.795,47	,00	19.795,47	19.795,47	,00	19.795,47	106,53	106,53	0,00	99,465
02 070205	Material de transporte	3.100,00	3.092,83	,00	3.092,83	3.092,83	,00	3.092,83	7,17	7,17	0,00	99,769
02 070207	Maquinaria e equipamento	16.801,00	16.702,64	,00	16.702,64	16.702,64	,00	16.702,64	98,36	98,36	0,00	99,415
02 070209	Outros investimentos	1,00	,00	,00	0,00	,00	,00	0,00	1,00	1,00	0,00	0,000
02 08	Transferências de capital	243.997,24	145.147,29	,00	145.147,29	104.327,56	16.980,80	121.308,36	98.849,95	122.888,88	23.838,93	49,717
02 0805	Administração local	22.000,00	21.800,68	,00	21.800,68	17.319,88	4.480,80	21.800,68	199,32	199,32	0,00	99,094
02 080501	Continente	22.000,00	21.800,68	,00	21.800,68	17.319,88	4.480,80	21.800,68	199,32	199,32	0,00	99,094
02 08050102	Freguesias	22.000,00	21.800,68	,00	21.800,68	17.319,88	4.480,80	21.800,68	199,32	199,32	0,00	99,094
02 0807	Instituições sem fins lucrativos	149.300,00	50.947,81	,00	50.947,81	35.947,81	,00	35.947,81	98.352,19	113.352,19	15.000,00	24,078
02 080701	Instituições sem fins lucrativos	149.300,00	50.947,81	,00	50.947,81	35.947,81	,00	35.947,81	98.352,19	113.352,19	15.000,00	24,078
02 08070101	Associação Humanitária Bombeiros Voluntários	10.000,00	9.796,56	,00	9.796,56	9.796,56	,00	9.796,56	203,44	203,44	0,00	97,966
02 08070102	Associações Filarmónicas	,00	,00	,00	0,00	,00	,00	0,00	0,00	0,00	0,00	0,000
02 08070103	Associações Desportivas e Recreativas	500,00	275,42	,00	275,42	275,42	,00	275,42	224,58	224,58	0,00	55,084
02 08070104	Outras	138.800,00	40.875,83	,00	40.875,83	25.875,83	,00	25.875,83	97.924,17	112.924,17	15.000,00	18,643

# Controlo Orçamental - Despesa

Ano: 2013

## Município de Ferreira do Zêzere

(designação da autarquia local)

(unidade: €)

Classif. Económica Despesa		Dotações corrigidas	Compromissos assumidos			Despesas Pagas			Diferenças			Grau de Execução Orçamental da Despesa
Código	Designação		Exercicio	Exercicios futuros	Total	Exercicio corrente	Exercicios anteriores	Total	Dotação não comprometida	Saldo	Compromissos por pagar	
02 0808	Famílias	72.697,24	72.398,80	,00	72.398,80	51.059,87	12.500,00	63.559,87	298,44	9.137,37	8.838,93	87,431
02 080802	Outras	72.697,24	72.398,80	,00	72.398,80	51.059,87	12.500,00	63.559,87	298,44	9.137,37	8.838,93	87,431
02 10	Passivos financeiros	566.830,00	564.889,20	,00	564.889,20	564.889,20	,00	564.889,20	1.940,80	1.940,80	0,00	99,658
02 1006	Empréstimos a médio e longo prazos	566.830,00	564.889,20	,00	564.889,20	564.889,20	,00	564.889,20	1.940,80	1.940,80	0,00	99,658
02 100603	Socied.financ.-Bancos e outras instit. financeiras	566.830,00	564.889,20	,00	564.889,20	564.889,20	,00	564.889,20	1.940,80	1.940,80	0,00	99,658
<b>Total Despesas Correntes</b>		<b>7.437.767,00</b>	<b>7.283.093,91</b>	<b>642.664,81</b>	<b>7.925.758,72</b>	<b>5.587.243,26</b>	<b>1.147.974,79</b>	<b>6.735.218,05</b>	<b>154.673,09</b>	<b>702.548,95</b>	<b>547.875,86</b>	<b>90,554</b>
<b>Total Despesas de Capital</b>		<b>2.044.005,24</b>	<b>1.871.417,79</b>	<b>0,00</b>	<b>1.871.417,79</b>	<b>1.162.957,18</b>	<b>500.371,96</b>	<b>1.663.329,14</b>	<b>172.587,45</b>	<b>380.676,10</b>	<b>208.088,65</b>	<b>81,376</b>
<b>Total Geral</b>		<b>9.481.772,24</b>	<b>9.154.511,70</b>	<b>642.664,81</b>	<b>9.797.176,51</b>	<b>6.750.200,44</b>	<b>1.648.346,75</b>	<b>8.398.547,19</b>	<b>327.260,54</b>	<b>1.083.225,05</b>	<b>755.964,51</b>	<b>88,576</b>

ORGÃO EXECUTIVO

Em .... de ..... de .....

.....

ORGÃO DELIBERATIVO

Em .... de ..... de .....

.....

# Prestação de Contas 2013

Controlo Orçamental da Receita

(ponto 7.3.2 POCAL)



# Controlo Orçamental - Receita

Ano: 2013

## Município de Ferreira do Zêzere

(designação da autarquia local)

(unidade: €)

Classif. Económica da Receita		Previsões Corrigida	Rec. por Cobrar no início do ano	Receitas Liquidadas	Liquidações Anuladas	Rec.Cobradas. Brutas	Reembolsos e Rest. Emitidos	Reembolsos e Rest. Pagos	Receita Cobrada Líquida	Rec. p/ Cobrar no final do Ano	Grau Exec. da Receita
Classif.	Designação										
01	Impostos directos	1.080.005,00	0,00	1.324.128,58	0,00	1.324.128,58	0,00	0,00	1.324.128,58	0,00	122,604
0102	Outros	1.080.005,00	0,00	1.324.128,58	0,00	1.324.128,58	0,00	0,00	1.324.128,58	0,00	122,604
010202	Imposto municipal sobre imóveis	750.000,00	0,00	954.512,08	0,00	954.512,08	0,00	0,00	954.512,08	0,00	127,268
010203	Imposto único de circulação	135.700,00	0,00	197.882,95	0,00	197.882,95	0,00	0,00	197.882,95	0,00	145,824
010204	Imposto municipal sobre transm. onerosas imóveis	194.300,00	0,00	171.733,55	0,00	171.733,55	0,00	0,00	171.733,55	0,00	88,386
010207	Impostos abolidos	4,00	0,00	0,00	0,00	0,00	0,00	0,00	0,00	0,00	0,000
01020701	Contribuição autárquica	1,00	0,00	0,00	0,00	0,00	0,00	0,00	0,00	0,00	0,000
01020702	Imposto municipal de sisa	1,00	0,00	0,00	0,00	0,00	0,00	0,00	0,00	0,00	0,000
01020703	Imposto municipal sobre veículos	1,00	0,00	0,00	0,00	0,00	0,00	0,00	0,00	0,00	0,000
01020799	Outros impostos abolidos	1,00	0,00	0,00	0,00	0,00	0,00	0,00	0,00	0,00	0,000
010299	Impostos directos diversos	1,00	0,00	0,00	0,00	0,00	0,00	0,00	0,00	0,00	0,000
02	Impostos indirectos	36.101,00	0,00	76.913,29	0,00	63.853,07	428,32	428,32	63.424,75	13.060,22	175,687
0202	Outros	36.101,00	0,00	76.913,29	0,00	63.853,07	428,32	428,32	63.424,75	13.060,22	175,687
020206	Impostos indirectos específicos das autarq.locais	36.101,00	0,00	76.913,29	0,00	63.853,07	428,32	428,32	63.424,75	13.060,22	175,687
02020601	Mercados e feiras	1,00	0,00	28.720,76	0,00	28.720,76	0,00	0,00	28.720,76	0,00	2872076,000
02020602	Loteamentos e obras	32.000,00	0,00	45.872,52	0,00	32.812,30	428,32	428,32	32.383,98	13.060,22	101,200
02020603	Ocupação da via pública	500,00	0,00	19,20	0,00	19,20	0,00	0,00	19,20	0,00	3,840
02020605	Publicidade	500,00	0,00	422,00	0,00	422,00	0,00	0,00	422,00	0,00	84,400
02020699	Outros	3.100,00	0,00	1.878,81	0,00	1.878,81	0,00	0,00	1.878,81	0,00	60,607
0202069902	Taxa de depósito da ficha técnica da habitação	500,00	0,00	21,50	0,00	21,50	0,00	0,00	21,50	0,00	4,300
0202069999	Outros	2.600,00	0,00	1.857,31	0,00	1.857,31	0,00	0,00	1.857,31	0,00	71,435
04	Taxas, multas e outras penalidades	242.902,00	0,00	224.096,37	0,00	206.089,19	2.421,25	1.903,67	204.185,52	18.007,18	84,061
0401	Taxas	238.402,00	0,00	205.673,43	0,00	187.681,51	2.421,25	1.903,67	185.777,84	17.991,92	77,926
040123	Taxas específicas das autarquias locais	238.402,00	0,00	205.673,43	0,00	187.681,51	2.421,25	1.903,67	185.777,84	17.991,92	77,926
04012301	Mercados e feiras	31.000,00	0,00	6.202,81	0,00	6.202,81	0,00	0,00	6.202,81	0,00	20,009
04012302	Loteamentos e obras	85.000,00	0,00	64.511,20	0,00	59.162,67	2.016,47	1.498,89	57.663,78	5.348,53	67,840
04012303	Ocupação da via pública	2.200,00	0,00	899,31	0,00	899,31	0,00	0,00	899,31	0,00	40,878
04012305	Caça, uso e porte de arma	200,00	0,00	201,45	0,00	201,45	0,00	0,00	201,45	0,00	100,725
04012306	Saneamento	100.000,00	0,00	122.126,87	0,00	109.526,15	105,38	105,38	109.420,77	12.600,72	109,421
04012399	Outras	20.002,00	0,00	11.731,79	0,00	11.689,12	299,40	299,40	11.389,72	42,67	56,943
0401239901	Taxa de depósito da ficha técnica da habitação	1,00	0,00	1.333,00	0,00	1.333,00	21,50	21,50	1.311,50	0,00	131150,000
0401239902	Taxa pela emissão do certificado de registo	1,00	0,00	95,00	0,00	95,00	0,00	0,00	95,00	0,00	9500,000
0401239999	Outras	20.000,00	0,00	10.303,79	0,00	10.261,12	277,90	277,90	9.983,22	42,67	49,916
0402	Multas e outras penalidades	4.500,00	0,00	18.422,94	0,00	18.407,68	0,00	0,00	18.407,68	15,26	409,060
040201	Juros de mora	2.400,00	0,00	2.673,09	0,00	2.657,83	0,00	0,00	2.657,83	15,26	110,743
040204	Coimas e penalidades por contra-ordenações	1.600,00	0,00	15.749,85	0,00	15.749,85	0,00	0,00	15.749,85	0,00	984,366
040299	Multas e penalidades diversas	500,00	0,00	0,00	0,00	0,00	0,00	0,00	0,00	0,00	0,000
05	Rendimentos da propriedade	186.500,00	0,00	154.164,66	0,00	154.164,66	0,00	0,00	154.164,66	0,00	82,662
0502	Juros-Sociedades financeiras	3.500,00	0,00	228,14	0,00	228,14	0,00	0,00	228,14	0,00	6,518
050201	Bancos e outras instituições financeiras	3.500,00	0,00	228,14	0,00	228,14	0,00	0,00	228,14	0,00	6,518
0510	Rendas	183.000,00	0,00	153.936,52	0,00	153.936,52	0,00	0,00	153.936,52	0,00	84,118
051003	Habitações	7.500,00	0,00	10.877,28	0,00	10.877,28	0,00	0,00	10.877,28	0,00	145,030
051004	Edifícios	50.000,00	0,00	11.475,66	0,00	11.475,66	0,00	0,00	11.475,66	0,00	22,951
051005	Bens de domínio público	500,00	0,00	0,00	0,00	0,00	0,00	0,00	0,00	0,00	0,000
051099	Outros	125.000,00	0,00	131.583,58	0,00	131.583,58	0,00	0,00	131.583,58	0,00	105,267
06	Transferências correntes	4.225.088,00	0,00	4.078.612,08	0,00	4.078.612,08	0,00	0,00	4.078.612,08	0,00	96,533
0603	Administração central	4.192.087,00	0,00	4.058.184,91	0,00	4.058.184,91	0,00	0,00	4.058.184,91	0,00	96,806

# Controlo Orçamental - Receita

Ano: 2013

## Município de Ferreira do Zêzere

(designação da autarquia local)

(unidade: €)

Classif. Económica da Receita		Previsões Corrigida	Rec. por Cobrar no início do ano	Receitas Liquidadas	Liquidações Anuladas	Rec.Cobradas. Brutas	Reembolsos e Rest. Emitidos	Reembolsos e Rest. Pagos	Receita Cobrada Líquida	Rec. p/ Cobrar no final do Ano	Grau Exec. da Receita
Classif.	Designação										
060301	Estado	4.192.087,00	0,00	4.058.184,91	0,00	4.058.184,91	0,00	0,00	4.058.184,91	0,00	96,806
06030101	Fundo de Equilíbrio Financeiro	3.504.605,00	0,00	3.504.605,00	0,00	3.504.605,00	0,00	0,00	3.504.605,00	0,00	100,000
06030102	Fundo Social Municipal	136.080,00	0,00	136.080,00	0,00	136.080,00	0,00	0,00	136.080,00	0,00	100,000
06030103	Participação fixa no IRS	87.902,00	0,00	87.902,00	0,00	87.902,00	0,00	0,00	87.902,00	0,00	100,000
06030199	Outras	463.500,00	0,00	329.597,91	0,00	329.597,91	0,00	0,00	329.597,91	0,00	71,111
0603019901	DREL	275.000,00	0,00	176.985,13	0,00	176.985,13	0,00	0,00	176.985,13	0,00	64,358
0603019902	Transportes escolares	100.000,00	0,00	81.866,56	0,00	81.866,56	0,00	0,00	81.866,56	0,00	81,867
0603019903	Administração Eleitoral	5.500,00	0,00	4.566,12	0,00	4.566,12	0,00	0,00	4.566,12	0,00	83,020
0603019904	Outros	83.000,00	0,00	66.180,10	0,00	66.180,10	0,00	0,00	66.180,10	0,00	79,735
0605	Administração local	1,00	0,00	0,00	0,00	0,00	0,00	0,00	0,00	0,00	0,000
060501	Continente	1,00	0,00	0,00	0,00	0,00	0,00	0,00	0,00	0,00	0,000
0606	Segurança social	33.000,00	0,00	20.427,17	0,00	20.427,17	0,00	0,00	20.427,17	0,00	61,901
060601	Sistemas de solidariedade e segurança social	21.000,00	0,00	20.427,17	0,00	20.427,17	0,00	0,00	20.427,17	0,00	97,272
06060101	Comissão de Protecção Crianças e Jovens em Risco	20.000,00	0,00	20.427,17	0,00	20.427,17	0,00	0,00	20.427,17	0,00	102,136
06060102	Rede Social	500,00	0,00	0,00	0,00	0,00	0,00	0,00	0,00	0,00	0,000
06060103	Outras	500,00	0,00	0,00	0,00	0,00	0,00	0,00	0,00	0,00	0,000
060604	Outras transferências	12.000,00	0,00	0,00	0,00	0,00	0,00	0,00	0,00	0,00	0,000
07	Venda de bens e serviços correntes	2.156.700,00	0,00	1.568.559,19	1.985,00	1.458.861,43	2.000,01	2.000,01	1.456.861,42	107.712,76	67,550
0701	Venda de bens	736.200,00	0,00	481.891,23	0,00	440.079,46	376,95	376,95	439.702,51	41.811,77	59,726
070103	Publicações e impressos	1.000,00	0,00	1.360,68	0,00	1.296,68	0,00	0,00	1.296,68	64,00	129,668
070106	Produtos agrícolas e pecuários	34.000,00	0,00	7.220,25	0,00	7.220,25	0,00	0,00	7.220,25	0,00	21,236
070108	Mercadorias	700.000,00	0,00	465.365,91	0,00	424.305,93	375,53	375,53	423.930,40	41.059,98	60,561
07010801	Água	700.000,00	0,00	465.365,91	0,00	424.305,93	375,53	375,53	423.930,40	41.059,98	60,561
070199	Outros	1.200,00	0,00	7.944,39	0,00	7.256,60	1,42	1,42	7.255,18	687,79	604,598
0702	Serviços	1.420.500,00	0,00	1.086.667,96	1.985,00	1.018.781,97	1.623,06	1.623,06	1.017.158,91	65.900,99	71,606
070208	Serv.sociais,recreativos,culturais e de desporto	26.500,00	0,00	9.001,20	1.985,00	7.016,20	0,00	0,00	7.016,20	0,00	26,476
07020802	Serviços recreativos	21.000,00	0,00	6.103,31	1.985,00	4.118,31	0,00	0,00	4.118,31	0,00	19,611
07020803	Serviços culturais	500,00	0,00	0,00	0,00	0,00	0,00	0,00	0,00	0,00	0,000
07020804	Serviços desportivos	5.000,00	0,00	2.897,89	0,00	2.897,89	0,00	0,00	2.897,89	0,00	57,958
070209	Serviços específicos das autarquias	1.391.250,00	0,00	1.064.081,27	0,00	998.180,28	1.623,06	1.623,06	996.557,22	65.900,99	71,630
07020901	Saneamento	50.000,00	0,00	4.160,75	0,00	4.160,75	0,00	0,00	4.160,75	0,00	8,322
07020902	Resíduos sólidos	400.000,00	0,00	340.550,34	0,00	308.688,66	210,38	210,38	308.478,28	31.861,68	77,120
07020904	Trabalhos por conta de particulares	70.000,00	0,00	30.680,69	0,00	30.195,28	1.296,60	1.296,60	28.898,68	485,41	41,284
07020905	Cemitérios	11.000,00	0,00	5.403,30	0,00	5.403,30	0,00	0,00	5.403,30	0,00	49,121
07020906	Mercados e feiras	10.000,00	0,00	3.811,46	0,00	3.811,46	0,00	0,00	3.811,46	0,00	38,115
07020999	Outros	850.250,00	0,00	679.474,73	0,00	645.920,83	116,08	116,08	645.804,75	33.553,90	75,955
0702099901	EDP-CPPE	450.000,00	0,00	308.115,57	0,00	308.115,57	0,00	0,00	308.115,57	0,00	68,470
0702099902	Manutenção redes de água	400.000,00	0,00	371.359,16	0,00	337.805,26	116,08	116,08	337.689,18	33.553,90	84,422
0702099999	Outros	250,00	0,00	0,00	0,00	0,00	0,00	0,00	0,00	0,00	0,000
070299	Outros	2.750,00	0,00	13.585,49	0,00	13.585,49	0,00	0,00	13.585,49	0,00	494,018
07029902	Encargos de cobrança de receitas	250,00	0,00	0,00	0,00	0,00	0,00	0,00	0,00	0,00	0,000
07029999	Outros	2.500,00	0,00	13.585,49	0,00	13.585,49	0,00	0,00	13.585,49	0,00	543,420
08	Outras receitas correntes	111.000,00	0,00	8.302,40	0,00	8.302,40	0,00	0,00	8.302,40	0,00	7,480
0801	Outras	111.000,00	0,00	8.302,40	0,00	8.302,40	0,00	0,00	8.302,40	0,00	7,480
080199	Outras	111.000,00	0,00	8.302,40	0,00	8.302,40	0,00	0,00	8.302,40	0,00	7,480
08019901	Indemniz.por deterior,roubo extravió bens patrim.	500,00	0,00	0,00	0,00	0,00	0,00	0,00	0,00	0,00	0,000
08019902	Indem.estrag.prov.outrem viat.outr.equip.aut.local	500,00	0,00	19,68	0,00	19,68	0,00	0,00	19,68	0,00	3,936

# Controlo Orçamental - Receita

Ano: 2013

## Município de Ferreira do Zêzere

(designação da autarquia local)

(unidade: €)

Classif. Económica da Receita		Previsões Corrigida	Rec. por Cobrar no início do ano	Receitas Liquidadas	Liquidações Anuladas	Rec.Cobradas. Brutas	Reembolsos e Rest. Emitidos	Reembolsos e Rest. Pagos	Receita Cobrada Líquida	Rec. p/ Cobrar no final do Ano	Grau Exec. da Receita
Classif.	Designação										
08019903	IVA reembolsado	75.000,00	0,00	0,00	0,00	0,00	0,00	0,00	0,00	0,00	0,000
08019999	Diversas	35.000,00	0,00	8.282,72	0,00	8.282,72	0,00	0,00	8.282,72	0,00	23,665
09	Venda de bens de investimento	201.000,00	0,00	0,00	0,00	0,00	0,00	0,00	0,00	0,00	0,000
0901	Terrenos	125.000,00	0,00	0,00	0,00	0,00	0,00	0,00	0,00	0,00	0,000
090101	Sociedades e quase-sociedades não financeiras	100.000,00	0,00	0,00	0,00	0,00	0,00	0,00	0,00	0,00	0,000
090110	Famílias	25.000,00	0,00	0,00	0,00	0,00	0,00	0,00	0,00	0,00	0,000
0903	Edifícios	75.000,00	0,00	0,00	0,00	0,00	0,00	0,00	0,00	0,00	0,000
090301	Sociedades e quase-sociedades não financeiras	50.000,00	0,00	0,00	0,00	0,00	0,00	0,00	0,00	0,00	0,000
090310	Famílias	25.000,00	0,00	0,00	0,00	0,00	0,00	0,00	0,00	0,00	0,000
0904	Outros bens de investimento	1.000,00	0,00	0,00	0,00	0,00	0,00	0,00	0,00	0,00	0,000
090401	Sociedades e quase-sociedades não financeiras	1.000,00	0,00	0,00	0,00	0,00	0,00	0,00	0,00	0,00	0,000
09040101	Equipamento de transporte	500,00	0,00	0,00	0,00	0,00	0,00	0,00	0,00	0,00	0,000
09040102	Maquinaria e equipamento	500,00	0,00	0,00	0,00	0,00	0,00	0,00	0,00	0,00	0,000
10	Transferências de capital	1.239.651,00	0,00	1.027.069,58	0,00	1.027.069,58	0,00	0,00	1.027.069,58	0,00	82,852
1001	Sociedades e quase-sociedades não financeiras	1.000,00	0,00	0,00	0,00	0,00	0,00	0,00	0,00	0,00	0,000
100101	Públicas	500,00	0,00	0,00	0,00	0,00	0,00	0,00	0,00	0,00	0,000
10010102	Empresas públicas municipais e intermunicipais	500,00	0,00	0,00	0,00	0,00	0,00	0,00	0,00	0,00	0,000
100102	Privadas	500,00	0,00	0,00	0,00	0,00	0,00	0,00	0,00	0,00	0,000
1003	Administração central	1.238.651,00	0,00	1.027.069,58	0,00	1.027.069,58	0,00	0,00	1.027.069,58	0,00	82,918
100301	Estado	1.002.651,00	0,00	934.458,17	0,00	934.458,17	0,00	0,00	934.458,17	0,00	93,199
10030101	Fundo de Equilíbrio Financeiro	876.151,00	0,00	876.151,00	0,00	876.151,00	0,00	0,00	876.151,00	0,00	100,000
10030104	Cooperação Técnica e Financeira	126.500,00	0,00	58.307,17	0,00	58.307,17	0,00	0,00	58.307,17	0,00	46,093
100307	Estado-Particip.comunitária project.co-financiados	236.000,00	0,00	92.611,41	0,00	92.611,41	0,00	0,00	92.611,41	0,00	39,242
13	Outras receitas de capital	500,00	0,00	72.702,80	0,00	72.702,80	0,00	0,00	72.702,80	0,00	14540,560
1301	Outras	500,00	0,00	72.702,80	0,00	72.702,80	0,00	0,00	72.702,80	0,00	14540,560
130101	Indemnizações	250,00	0,00	0,00	0,00	0,00	0,00	0,00	0,00	0,00	0,000
130199	Outras	250,00	0,00	72.702,80	0,00	72.702,80	0,00	0,00	72.702,80	0,00	29081,120
15	Reposições não abatidas nos pagamentos	500,00	0,00	11.321,16	0,00	11.321,16	0,00	0,00	11.321,16	0,00	2264,232
1501	Reposições não abatidas nos pagamentos	500,00	0,00	11.321,16	0,00	11.321,16	0,00	0,00	11.321,16	0,00	2264,232
150101	Reposições não abatidas nos pagamentos	500,00	0,00	11.321,16	0,00	11.321,16	0,00	0,00	11.321,16	0,00	2264,232
16	Saldo da gerência anterior	1.825,24	0,00	1.825,24	0,00	1.825,24	0,00	0,00	1.825,24	0,00	100,000
1601	Saldo orçamental	1.825,24	0,00	1.825,24	0,00	1.825,24	0,00	0,00	1.825,24	0,00	100,000
160101	Na posse do serviço	1.825,24	0,00	1.825,24	0,00	1.825,24	0,00	0,00	1.825,24	0,00	100,000
<b>Total Receitas Correntes</b>		<b>8.038.296,00</b>	<b>0,00</b>	<b>7.434.776,57</b>	<b>1.985,00</b>	<b>7.294.011,41</b>	<b>4.849,58</b>	<b>4.332,00</b>	<b>7.289.679,41</b>	<b>138.780,16</b>	<b>90,687</b>
<b>Total Receitas de Capital</b>		<b>1.441.151,00</b>	<b>0,00</b>	<b>1.099.772,38</b>	<b>0,00</b>	<b>1.099.772,38</b>	<b>0,00</b>	<b>0,00</b>	<b>1.099.772,38</b>	<b>0,00</b>	<b>76,312</b>
<b>Total Outras Receitas</b>		<b>2.325,24</b>	<b>0,00</b>	<b>13.146,40</b>	<b>0,00</b>	<b>13.146,40</b>	<b>0,00</b>	<b>0,00</b>	<b>13.146,40</b>	<b>0,00</b>	<b>565,378</b>
<b>Total Geral</b>		<b>9.481.772,24</b>	<b>0,00</b>	<b>8.547.695,35</b>	<b>1.985,00</b>	<b>8.406.930,19</b>	<b>4.849,58</b>	<b>4.332,00</b>	<b>8.402.598,19</b>	<b>138.780,16</b>	<b>88,618</b>

ORGÃO EXECUTIVO

Em .... de ..... de .....

.....

ORGÃO DELIBERATIVO

Em .... de ..... de .....

.....



# Prestação de Contas 2013

Execução do Plano Plurianual de  
Investimentos

(ponto 7.4 POCAL)



# Execução Anual das Grandes Opções do Plano

## Município de Ferreira do Zêzere

Ano: 2013

(designação da autarquia local)

(unidade: €)

Obj.	Prog.	Projeto		Designação	Código Classificação Orçamental	Forma de Realiz.	Fonte Financiamento (%)			Datas (Mês/Ano)		Montante Previsto			Montante executado			Nível Execução Anual (%)	Nível Execução Global (%)	
		Ano / Nº	Ação				AC	AA	FC	Início	Fim	Ano	Anos seguintes	Total	Anos Anteriores	Ano	Total			
1				Funcoes Gerais																
1	111			Administração geral																
1	111	2002/23		Aquisição terrenos interesse para o Município	02 070101	O				01/2002	12/2016	37.350,00	15.000,00	52.350,00	889.352,34	3.282,44	892.634,78	8,79	94,79	
1	111	2002/34		Aquisição de Imóveis	02 07010202	O				01/2002	12/2016	0,00	15.000,00	15.000,00	926.707,00	0,00	926.707,00	0,00	98,41	
1	111	2002/53		Aquis./grandes reparações máq.mob.equip.																
1	111	2002/53	1	Equipamento Informático	02 070107	O				01/2002	12/2016	3.650,00	15.000,00	18.650,00	235.872,55	2.341,53	238.214,08	64,15	93,59	
1	111	2002/53	2	Software Informático / Licenças	02 070108	O				01/2002	12/2016	58.800,00	180.000,00	238.800,00	207.016,08	43.186,46	250.202,54	73,45	56,12	
1	111	2002/53	3	Equipamento administrativo	02 070109	O				01/2002	12/2016	0,00	7.500,00	7.500,00	131.297,19	0,00	131.297,19	0,00	94,60	
1	111	2002/53	4	Equipamento adquirido por locação financeira	02 070209	O				01/2002	12/2016	1,00	1.500,00	1.501,00	34.215,00	0,00	34.215,00	0,00	95,80	
1	111	2002/53	5	Ferramentas e Utensílios	02 070111	O				01/2004	12/2016	28.500,00	45.000,00	73.500,00	235.178,28	1.118,70	236.296,98	3,93	76,55	
1	111	2002/54		Aquisição e reparação de viaturas	02 07010602	O				01/2002	12/2016	0,00	60.000,00	60.000,00	402.486,77	0,00	402.486,77	0,00	87,03	
1	111	2002/55		Aquisição e reparação de máquinas	02 07011002	O				01/2002	12/2016	23.600,00	150.000,00	173.600,00	349.066,86	23.271,09	372.337,95	98,61	71,24	
1	111	2002/121		Aquisição de Viaturas - Leasing	02 070205	O				01/2002	12/2016	3.100,00	6.800,00	9.900,00	339.505,09	3.092,83	342.597,92	99,77	98,05	
1	111	2004/13		Aquisição de maquinaria e equipamento - Leasing	02 070207	O				01/2004	12/2016	16.800,00	500,00	17.300,00	294.807,51	16.702,64	311.510,15	99,42	99,81	
1	111	2010/10		Conservação e recuperação de edifícios municipais	02 06020305	O				01/2010	12/2016	5.000,00	75.000,00	80.000,00	0,00	4.469,80	4.469,80	89,40	5,59	
												Totais do Programa 111:	176.801,00	571.300,00	748.101,00	4.045.504,67	97.465,49	4.142.970,16	55,13	86,43
1	121			Protecção civil e luta contra incêndios																
1	121	2002/5010		Serviço Municipal de Protecção Civil																
1	121	2002/50101		Aquisição de Bens	02 020121	O				01/2002	12/2016	5.000,00	15.000,00	20.000,00	45.202,31	1.198,00	46.400,31	23,96	71,16	
1	121	2002/50102		Aquisição de serviços	02 02022502	O				01/2002	12/2016	5.000,00	75.000,00	80.000,00	63.132,13	4.902,10	68.034,23	98,04	47,53	
1	121	2002/50103		Intervenções de Emergência	02 06020305	O				01/2013	12/2016	100,00	150.000,00	150.100,00	0,00	0,00	0,00	0,00	0,00	
1	121	2010/2		Protecção civil - aquisição de bens de investimento	02 070115	O				01/2010	12/2016	0,00	60.000,00	60.000,00	22.192,80	0,00	22.192,80	0,00	27,00	
1	121	2010/11		Apoio aos Bombeiros Voluntários																
1	121	2010/11	1	Apoio despesas de funcionamento (Sub.Mensal, Equipas Intervenção Permanente, Etc.)	02 04070101	O				01/2010	12/2016	121.000,00	375.000,00	496.000,00	326.635,79	116.498,61	443.134,40	96,28	53,87	
1	121	2010/11	2	Apoio despesas de investimento (Ambulância etc)	02 08070101	O				01/2010	12/2016	10.000,00	30.000,00	40.000,00	100.974,87	9.796,56	110.771,43	97,97	78,58	
												Totais do Programa 121:	141.100,00	705.000,00	846.100,00	558.137,90	132.395,27	690.533,17	93,83	49,17
												Totais do Objetivo 1:	317.901,00	1.276.300,00	1.594.201,00	4.603.642,57	229.860,76	4.833.503,33	72,31	77,99

# Execução Anual das Grandes Opções do Plano

## Município de Ferreira do Zêzere

Ano: 2013

(designação da autarquia local)

(unidade: €)

Obj.	Prog.	Projeto		Designação	Código Classificação Orçamental	Forma de Realiz.	Fonte Financiamento (%)			Datas (Mês/Ano)		Montante Previsto			Montante executado			Nível Execução Anual (%)	Nível Execução Global (%)
		Ano / Nº	Ação				AC	AA	FC	Início	Fim	Ano	Anos seguintes	Total	Anos Anteriores	Ano	Total		
2				Funções sociais															
2	211			Ensino não superior															
2	211	2002/2		Conservação e arranjos de edifícios escolares	02 06020305	O				01/2002	12/2016	1.000,00	30.000,00	31.000,00	247.490,13	276,82	247.766,95	27,68	88,97
2	211	2002/4		Equipamento e mobiliário															
2	211	2002/4	1	Equipamento e mobiliário	02 07011002	O				01/2010	12/2016	0,00	15.000,00	15.000,00	126.660,86	0,00	126.660,86	0,00	89,41
2	211	2002/4	2	Equipamento Informático	02 070107	O				01/2010	12/2016	0,00	15.000,00	15.000,00	8.528,17	0,00	8.528,17	0,00	36,25
2	211	2002/4	3	Software/Programas informáticos	02 070108	O				01/2010	12/2016	1,00	0,00	1,00	1.863,40	0,00	1.863,40	0,00	99,95
2	211	2008/9		Centro Escolar de Ferreira do Zêzere	02 07010305	E	80			01/2008	12/2013	862,00	0,00	862,00	4.119.108,40	799,50	4.119.907,90	92,75	100,00
				Totais do Programa 211:								1.863,00	60.000,00	61.863,00	4.503.650,96	1.076,32	4.504.727,28	57,77	98,67
2	212			Serviços auxiliares de ensino															
2	212	2010/5005		Atribuições e competências municipais - Educação															
2	212	2010/50051		Transportes Escolares	02 02021001	O				01/2010	12/2016	435.929,00	1.500.000,00	1.935.929,00	709.794,77	385.932,14	1.095.726,91	88,53	41,42
2	212	2010/50052		Programa de generalização do fornecimento de refeições 1º CEB e Pré-Escolar	02 02022502	O				01/2010	12/2016	210.500,00	690.000,00	900.500,00	374.679,47	194.147,00	568.826,47	92,23	44,61
2	212	2010/50053		Programa de expansão e desenvolvimento da educação Pré-Escolar - Prolongamento de horário	02 02022502	O				01/2010	12/2016	70.000,00	270.000,00	340.000,00	110.338,01	64.335,78	174.673,79	91,91	38,79
2	212	2010/50054		Apoio económico - Aquisição de livros e material didático 1º CEB	02 04080203	O				01/2010	12/2016	15.000,00	45.000,00	60.000,00	35.362,78	10.789,37	46.152,15	71,93	48,40
2	212	2010/50055		Atribuição de verba para expediente e limpeza 1º CEB e Pré-Escolar	02 020201	O				01/2010	12/2016	6.727,50	15.000,00	21.727,50	5.362,50	4.322,50	9.685,00	64,25	35,75
2	212	2010/50057		Atribuição para aquisição de material pedagógico às Escolas do 1º CEB e Pré-Escolar	02 04080203	O				01/2010	12/2016	2.844,65	7.500,00	10.344,65	2.822,50	2.832,50	5.655,00	99,57	42,95
				Totais do Programa 212:								741.001,15	2.527.500,00	3.268.501,15	1.238.360,03	662.359,29	1.900.719,32	89,39	42,17
2	232			Acção social															
2	232	2002/5005		Apoio a Famílias Carênciadas															
2	232	2002/50051		Aquisição de Bens	02 020121	O				01/2006	12/2016	4.000,00	18.000,00	22.000,00	16.213,25	3.192,05	19.405,30	79,80	50,78
2	232	2002/50052		Aquisição de Serviços	02 02022502	O				01/2006	12/2016	2.614,00	3.000,00	5.614,00	1.331,00	1.025,82	2.356,82	39,24	33,94
2	232	2002/5006		Comissão de Protecção de Crianças e Jovens															
2	232	2002/50061		Aquisição de Bens	02 020121	O				01/2002	12/2016	0,00	1.500,00	1.500,00	10.162,53	0,00	10.162,53	0,00	87,14
2	232	2002/50062		Aquisição de Serviços	02 02022502	O				01/2002	12/2016	0,00	1.500,00	1.500,00	5.573,20	0,00	5.573,20	0,00	78,79
2	232	2006/1		Rede Social															
2	232	2006/1	1	Aquisição de Bens	02 020121	O				01/2006	12/2016	0,00	1.500,00	1.500,00	4.007,81	0,00	4.007,81	0,00	72,77
2	232	2006/1	2	Aquisição de Serviços	02 02022502	O				01/2006	12/2016	0,00	1.500,00	1.500,00	0,00	0,00	0,00	0,00	0,00
2	232	2010/5004		Oficina do Idoso	02 06020305	O				01/2010	12/2016	0,00	1.500,00	1.500,00	0,00	0,00	0,00	0,00	0,00
2	232	2010/5019		Bolsas de estudo e deslocação	02 04080201	T				01/2010	12/2016	12.830,00	45.000,00	57.830,00	44.469,00	12.827,89	57.296,89	99,98	56,01
2	232	2012/1		Fundo de Emergência Social -															
2	232	2012/1	1	Fundo de Emergência Social - Despesas Correntes	02 04080203	O				01/2012	12/2016	36,00	150.000,00	150.036,00	0,00	0,00	0,00	0,00	0,00
2	232	2012/1	2	Fundo de Emergência Social - Despesas de Capital	02 080802	O				01/2012	12/2016	0,00	150.000,00	150.000,00	0,00	0,00	0,00	0,00	0,00
				Totais do Programa 232:								19.480,00	373.500,00	392.980,00	81.756,79	17.045,76	98.802,55	87,50	20,81
2	242			Ordenamento do território															
2	242	2002/30		Revitalização sedes Freguesia	02 07010401	E				01/2002	12/2016	0,00	15.000,00	15.000,00	1.934.987,03	0,00	1.934.987,03	0,00	99,23
2	242	2002/124		Cartografia do Concelho	02 070115	O				01/2002	12/2016	100,00	15.000,00	15.100,00	72.341,78	63,60	72.405,38	63,60	82,80

# Execução Anual das Grandes Opções do Plano

## Município de Ferreira do Zêzere

Ano: 2013

(designação da autarquia local)

(unidade: €)

Obj.	Prog.	Projeto		Designação	Código Classificação Orçamental	Forma de Realiz.	Fonte Financiamento (%)			Datas (Mês/Ano)		Montante Previsto			Montante executado			Nível Execução Anual (%)	Nível Execução Global (%)
												AC	AA	FC	Início	Fim	Ano		
2				Funções sociais															
2	242			Ordenamento do território															
2	242	2002/125		Revisão do PDM	02 070115	O				01/2002	12/2016	44.500,00	150.000,00	194.500,00	78.649,50	0,00	78.649,50	0,00	28,79
2	242	2002/126		Revitalização e dinamização do espaço urbano de Ferreira do Zêzere	02 07010401	E				01/2002	12/2013	0,00	0,00	0,00	1.560.118,71	0,00	1.560.118,71	0,00	100,00
2	242	2005/1		Edifício da Quinta do Adro e Zona envolvente	02 07010405	E				01/2005	12/2016	30.200,00	15.000,00	45.200,00	0,00	27.121,50	27.121,50	89,81	60,00
2	242	2008/1		Elaboração Plano Pormenor, Projectos, Plano Urb. Estudos	02 070115	O				01/2008	12/2016	32.000,00	75.000,00	107.000,00	233.679,83	23.690,51	257.370,34	74,03	75,55
2	242	2011/4		Revitalização e dinamização do espaço urbano de Ferreira do Zêzere - Zona de Intervenção V															
2	242	2011/4	1	Requalificação Urbana da Rua Alfredo Keill	02 07010401	E				01/2011	12/2013	1,00	0,00	1,00	0,00	0,00	0,00	0,00	0,00
2	242	2011/4	2	Requalificação da Rua das Camélias	02 07010401	E				01/2011	12/2013	1,00	0,00	1,00	0,00	0,00	0,00	0,00	0,00
2	242	2011/4	3	Arranjos exteriores do Largo Frei Diogo de Canter	02 07010401	E				01/2011	12/2013	1,00	0,00	1,00	0,00	0,00	0,00	0,00	0,00
2	242	2011/4	4	Ligação da Travessa Colégio N.º S.ª do Pranto à Rua de S. Miguel	02 07010401	E				01/2011	12/2013	1,00	0,00	1,00	0,00	0,00	0,00	0,00	0,00
2	242	2011/4	5	Aberturas de novos arruamentos na Vila	02 07010401	E				01/2011	12/2013	0,00	0,00	0,00	0,00	0,00	0,00	0,00	0,00
2	242	2011/5		Arruamentos periféricos do Centro escolar de Ferreira do Zêzere	02 07010401	E				01/2011	12/2013	0,00	0,00	0,00	120.504,58	0,00	120.504,58	0,00	100,00
2	242	2013/1		Toponímia	02 07010401	O				01/2013	12/2013	0,00	0,00	0,00	0,00	0,00	0,00	0,00	0,00
<b>Totais do Programa 242:</b>												<b>106.804,00</b>	<b>270.000,00</b>	<b>376.804,00</b>	<b>4.000.281,43</b>	<b>50.875,61</b>	<b>4.051.157,04</b>	<b>47,63</b>	<b>92,55</b>
2	243			Saneamento															
2	243	2002/38		Elab.Proj.Redes Saneamento Básico	02 07010402	O				01/2002	12/2016	1,00	75.000,00	75.001,00	11.431,00	0,00	11.431,00	0,00	13,23
2	243	2002/39		Manutenção da rede de esgotos	02 06020305	O				01/2002	12/2016	1,00	15.000,00	15.001,00	27.809,75	0,00	27.809,75	0,00	64,96
2	243	2008/4		Redes de Saneamento	02 07010402	A				01/2008	12/2016	200,00	300.000,00	300.200,00	139.431,62	0,00	139.431,62	0,00	31,72
<b>Totais do Programa 243:</b>												<b>202,00</b>	<b>390.000,00</b>	<b>390.202,00</b>	<b>178.672,37</b>	<b>0,00</b>	<b>178.672,37</b>	<b>0,00</b>	<b>31,41</b>
2	244			Abastecimento de água															
2	244	2002/44		Redes de Abastecimento de Água	02 07010407	A				01/2001	12/2016	0,00	30.000,00	30.000,00	42.144,94	0,00	42.144,94	0,00	58,42
2	244	2002/47		Reparação e substituição de condutas	02 06020305	O				01/2002	12/2016	34.000,00	150.000,00	184.000,00	522.430,24	33.827,63	556.257,87	99,49	78,74
2	244	2002/48		Inst. ramais/repair.Aquisição contadores água	02 07011002	O				01/2001	12/2016	3.420,00	30.000,00	33.420,00	125.600,01	3.272,92	128.872,93	95,70	81,04
2	244	2011/2		Construção de reservatórios de Água	02 07010407	E				01/2011	12/2013	0,00	0,00	0,00	86.419,65	0,00	86.419,65	0,00	100,00
<b>Totais do Programa 244:</b>												<b>37.420,00</b>	<b>210.000,00</b>	<b>247.420,00</b>	<b>776.594,84</b>	<b>37.100,55</b>	<b>813.695,39</b>	<b>99,15</b>	<b>79,46</b>
2	245			Resíduos sólidos															
2	245	2002/40		Aquisição de contentores	02 07011001	O				01/2002	12/2016	6.200,00	15.000,00	21.200,00	87.727,62	6.023,93	93.751,55	97,16	86,07
2	245	2003/2		Aquisição de Viaturas afectas ao sistema de recolha de resíduos (leasing)	02 070207	O				01/2002	12/2016	1,00	1.500,00	1.501,00	120.594,31	0,00	120.594,31	0,00	98,77
2	245	2003/14		Aquisição e reparação de viaturas afectas ao sistema de recolha de resíduos	02 07010601	O				01/2003	12/2016	1,00	70.001,00	70.002,00	40.883,27	0,00	40.883,27	0,00	36,87
2	245	2010/4		Ilhas Ecológicas e Ecopontos	02 07011001	O				01/2010	12/2016	1,00	30.000,00	30.001,00	4.284,52	0,00	4.284,52	0,00	12,50
<b>Totais do Programa 245:</b>												<b>6.203,00</b>	<b>116.501,00</b>	<b>122.704,00</b>	<b>253.489,72</b>	<b>6.023,93</b>	<b>259.513,65</b>	<b>97,11</b>	<b>68,98</b>
2	246			Protecção do meio ambiente e conservação da nature															
2	246	2002/42		Manutenção do Cemitério da Vila	02 06020305	O				01/2002	12/2016	170,00	3.000,00	3.170,00	626.242,34	0,00	626.242,34	0,00	99,50
2	246	2002/51		Arborização Terrenos Municipais	02 07010405	O				01/2002	12/2016	64.500,00	360.000,00	424.500,00	58.040,26	64.452,56	122.492,82	99,93	25,38
2	246	2002/52		Jardins e espaços verdes do Concelho	02 06020305	O				01/2002	12/2016	0,00	15.000,00	15.000,00	73.945,59	0,00	73.945,59	0,00	83,14

# Execução Anual das Grandes Opções do Plano

## Município de Ferreira do Zêzere

Ano: 2013

(designação da autarquia local)

(unidade: €)

Obj.	Prog.	Projeto		Designação	Código Classificação Orçamental	Forma de Realiz.	Fonte Financiamento (%)			Datas (Mês/Ano)		Montante Previsto			Montante executado			Nível Execução Anual (%)	Nível Execução Global (%)
		Ano / Nº	Ação				AC	AA	FC	Início	Fim	Ano	Anos seguintes	Total	Anos Anteriores	Ano	Total		
2				Funções sociais															
2	246			Protecção do meio ambiente e conservação da nature															
2	246	2004/1		Construção de Parque de Lazer e Parque Verde "Quinta do Adro"	02	07010406	E			01/2004	12/2013	0,00	0,00	0,00	1.955.125,26	0,00	1.955.125,26	0,00	100,00
2	246	2006/7		Agenda Local XXI	02	070115	O			01/2006	12/2016	20.000,00	0,00	20.000,00	4.800,00	19.680,00	24.480,00	98,40	98,71
2	246	2006/10		Comparticipação aquisição de viatura para captura e transporte de animais - Canil Intermunicipal	02	070115	O			01/2006	12/2013	0,00	0,00	0,00	0,00	0,00	0,00	0,00	0,00
2	246	2006/5001		Canil Intermunicipal															
2	246	2006/50011		Aquisição de Bens	02	020121	O			01/2010	12/2016	3.700,00	1.500,00	5.200,00	0,00	3.621,77	3.621,77	97,89	69,65
2	246	2006/50012		Aquisição de serviços	02	02022502	O			01/2010	12/2016	7.000,00	21.000,00	28.000,00	0,00	6.676,47	6.676,47	95,38	23,84
2	246	2010/3		Sanitários Públicos	02	07010413	E			01/2010	12/2015	1,00	45.000,00	45.001,00	0,00	0,00	0,00	0,00	0,00
				<b>Totais do Programa 246:</b>								<b>95.371,00</b>	<b>445.500,00</b>	<b>540.871,00</b>	<b>2.718.153,45</b>	<b>94.430,80</b>	<b>2.812.584,25</b>	<b>99,01</b>	<b>86,30</b>
2	251			Cultura															
2	251	2002/7		Equip./mobiliário p/ Biblioteca Municipal	02	07011002	O			01/2002	12/2016	0,00	6.000,00	6.000,00	234.624,37	0,00	234.624,37	0,00	97,51
2	251	2002/8		Aquisição Livros/CD's/Videos p/ Biblioteca	02	07011002	O			01/2002	12/2016	1.900,00	15.000,00	16.900,00	115.602,97	316,03	115.919,00	16,63	87,48
2	251	2002/18		Espaço Internet															
2	251	2002/18	1	Equipamento Informático	02	070107	O			01/2002	12/2016	0,00	3.000,00	3.000,00	21.701,00	0,00	21.701,00	0,00	87,85
2	251	2002/18	2	Equipamento Básico	02	07011002	O			01/2002	12/2016	0,00	1.500,00	1.500,00	5.483,00	0,00	5.483,00	0,00	78,52
2	251	2003/3		Equipamento do Cine-Teatro	02	07011002	O			01/2003	12/2016	0,00	75.000,00	75.000,00	89.312,22	0,00	89.312,22	0,00	54,36
2	251	2006/4		Equipamento Edifício Sócio Cultural	02	07011002	O			01/2006	12/2016	0,00	15.000,00	15.000,00	14.508,10	0,00	14.508,10	0,00	49,17
2	251	2008/2		TIC nas Bibliotecas															
2	251	2008/2	1	Aquisição de Hardware	02	070107	O			01/2008	12/2016	0,00	1.500,00	1.500,00	120,96	0,00	120,96	0,00	7,46
2	251	2008/2	2	Aquisição de Software	02	070108	O			01/2008	12/2016	0,00	1.500,00	1.500,00	0,00	0,00	0,00	0,00	0,00
2	251	2010/5020		Programa Cultural e Promoção Turística do Concelho	02	06020305	O			01/2010	12/2016	95.000,00	450.000,00	545.000,00	641.154,17	89.848,55	731.002,72	94,58	61,63
				<b>Totais do Programa 251:</b>								<b>96.900,00</b>	<b>568.500,00</b>	<b>665.400,00</b>	<b>1.122.506,79</b>	<b>90.164,58</b>	<b>1.212.671,37</b>	<b>93,05</b>	<b>67,83</b>
2	252			Desporto, recreio e lazer															
2	252	2002/11		Conservação e Equip. Gimnodesportivo e Piscina	02	07011002	O			01/2002	12/2016	17.300,00	60.000,00	77.300,00	139.645,99	653,75	140.299,74	3,78	64,67
2	252	2002/13		Equipamento para Polidesportivos	02	07011002	O			01/2002	12/2016	0,00	1.500,00	1.500,00	30.171,20	0,00	30.171,20	0,00	95,26
2	252	2002/5003		Actividades Desportivas															
2	252	2002/50031		Aquisição de Bens	02	020121	O			01/2002	12/2016	50,00	3.000,00	3.050,00	30.461,12	4,80	30.465,92	9,60	90,91
2	252	2002/50032		Aquisição de Serviços	02	02022502	O			01/2002	12/2016	790,00	3.000,00	3.790,00	6.914,73	790,00	7.704,73	100,00	71,98
2	252	2002/5004		Tempos Livres															
2	252	2002/50041		Aquisição de Bens	02	020121	O			01/2002	12/2016	100,00	9.000,00	9.100,00	24.096,15	0,00	24.096,15	0,00	72,59
2	252	2002/50042		Aquisição de Serviços	02	02022502	O			01/2002	12/2016	0,00	3.000,00	3.000,00	55.811,66	0,00	55.811,66	0,00	94,90
2	252	2003/1		Manutenção do Campo de Futebol Municipal "Eng.º Lopo de Carvalho"	02	06020305	O			01/2003	12/2016	0,00	9.000,00	9.000,00	18.306,76	0,00	18.306,76	0,00	67,04
2	252	2013/2		Centro de Atividades Intergeracionais	02	07010406	E			80	01/2013	12/2014	0,00	95.000,00	95.000,00	0,00	0,00	0,00	0,00
				<b>Totais do Programa 252:</b>								<b>18.240,00</b>	<b>183.500,00</b>	<b>201.740,00</b>	<b>305.407,61</b>	<b>1.448,55</b>	<b>306.856,16</b>	<b>7,94</b>	<b>60,51</b>
				<b>Totais do Objetivo 2:</b>								<b>1.123.484,15</b>	<b>5.145.001,00</b>	<b>6.268.485,15</b>	<b>15.178.873,99</b>	<b>960.525,39</b>	<b>16.139.399,38</b>	<b>85,50</b>	<b>75,25</b>

# Execução Anual das Grandes Opções do Plano

## Município de Ferreira do Zêzere

Ano: 2013

(designação da autarquia local)

(unidade: €)

Obj.	Prog.	Projeto		Designação	Código Classificação Orçamental	Forma de Realiz.	Fonte Financiamento (%)			Datas (Mês/Ano)		Montante Previsto			Montante executado			Nível Execução Anual (%)	Nível Execução Global (%)
		Ano / N.º	Ação				AC	AA	FC	Início	Fim	Ano	Anos seguintes	Total	Anos Anteriores	Ano	Total		
3				Funções económicas															
3	31			Agricultura, pecuária, silvicultura, caça e pesca															
3	31	2002/116		Caminhos Florestais e Limpeza de Matos - Investimento	02 07010408	O				01/2001	12/2016	12.380,00	0,00	12.380,00	379.514,26	12.349,00	391.863,26	99,75	99,99
3	31	2013/5002		Caminhos Florestais e Limpeza de Matos - Despesas correntes	02 06020305	O				01/2013	12/2016	35.400,00	150.000,00	185.400,00	0,00	26.473,50	26.473,50	74,78	14,28
Totais do Programa 31:												47.780,00	150.000,00	197.780,00	379.514,26	38.822,50	418.336,76	81,25	72,47
3	32			Indústria e energia															
3	32	2002/21		Infraestruturas na Zona Industrial	02 07010413	E				01/2002	12/2013	1,00	0,00	1,00	2.164.875,37	0,00	2.164.875,37	0,00	100,00
3	32	2002/33		Infraestruturas Eléctricas	02 07010404	O				01/2001	12/2016	1.839,00	15.000,00	16.839,00	232.570,15	1.807,14	234.377,29	98,27	93,97
Totais do Programa 32:												1.840,00	15.000,00	16.840,00	2.397.445,52	1.807,14	2.399.252,66	98,21	99,38
3	331			Transportes rodoviários															
3	331	2002/26		Construção de Passeios	02 07010401	O				01/2002	12/2016	1.500,00	33.000,00	34.500,00	27.965,63	1.477,22	29.442,85	98,48	47,13
3	331	2002/27		Construções de Muros	02 07010401	O				01/2002	12/2016	33.600,00	150.000,00	183.600,00	42.845,27	32.562,67	75.407,94	96,91	33,30
3	331	2002/56		Sinalização e segurança rodoviária	02 07010409	O				01/2001	12/2016	9.000,00	45.000,00	54.000,00	78.317,74	6.306,35	84.624,09	70,07	63,96
3	331	2002/115		Conservação e Manutenção das Vias Municipais - Investimento	02 07010408	O				01/2002	12/2016	51.000,00	60.000,00	111.000,00	2.950.671,17	41.476,22	2.992.147,39	81,33	97,73
3	331	2010/14		Arruamentos na freguesia de Águas Belas	02 07010401	E				01/2010	12/2016	20.016,19	150.000,00	170.016,19	0,00	20.016,18	20.016,18	100,00	11,77
3	331	2010/15		Arruamentos na freguesia de Areias	02 07010401	E				01/2010	12/2016	132.317,68	300.000,00	432.317,68	1.541,35	132.317,68	133.859,03	100,00	30,85
3	331	2010/16		Arruamentos na freguesia de Bêco	02 07010401	E				01/2010	12/2016	46.582,54	120.000,00	166.582,54	0,00	33.428,97	33.428,97	71,76	20,07
3	331	2010/17		Arruamentos na freguesia de Chãos	02 07010401	E				01/2010	12/2016	0,00	120.000,00	120.000,00	8.066,43	0,00	8.066,43	0,00	6,30
3	331	2010/18		Arruamentos na freguesia de Dornes	02 07010401	E				01/2010	12/2016	59.700,00	150.000,00	209.700,00	513,75	59.694,34	60.208,09	99,99	28,64
3	331	2010/19		Arruamentos na freguesia de Ferreira do Zêzere	02 07010401	E				01/2010	12/2016	161.380,00	300.000,00	461.380,00	0,00	161.271,36	161.271,36	99,93	34,95
3	331	2010/20		Arruamentos na freguesia de Igreja Nova do Sobral	02 07010401	E				01/2010	12/2016	57.250,00	150.000,00	207.250,00	5.477,79	57.171,29	62.649,08	99,86	29,45
3	331	2010/21		Arruamentos na freguesia de Paio Mendes	02 07010401	E				01/2010	12/2016	17.300,00	0,00	17.300,00	0,00	17.299,98	17.299,98	100,00	100,00
3	331	2010/22		Arruamentos na freguesia de Pias	02 07010401	E				01/2010	12/2016	27.631,59	0,00	27.631,59	0,00	27.631,59	27.631,59	100,00	100,00
3	331	2011/3		Implementação de medidas de segurança rodoviária e redução de sinistralidade	02 07010401	E				01/2011	12/2013	1.000,00	0,00	1.000,00	84.649,48	673,21	85.322,69	67,32	99,62
3	331	2012/2		Rectificação da EX-EN348 entre o Nó de Pias (IC3) e o Ramal - EX-EN238	02 07010401	E				01/2012	12/2014	1,00	0,00	1,00	0,00	0,00	0,00	0,00	0,00
3	331	2012/3		Alargamento de Ponte em Pias	02 07010401	E				01/2012	12/2013	1,00	0,00	1,00	0,00	0,00	0,00	0,00	0,00
3	331	2013/5001		Conservação e Manutenção das Vias Municipais - Despesas Correntes	02 06020305	O				01/2013	12/2016	68.932,50	390.000,00	458.932,50	0,00	66.507,09	66.507,09	96,48	14,49
Totais do Programa 331:												687.212,50	1.968.000,00	2.655.212,50	3.200.048,61	657.834,15	3.857.882,76	95,72	65,89
3	332			Transportes aéreos															
3	332	2002/24		Infraestruturas na pista das Valadas	02 07010401	O				01/1999	12/2016	600,00	15.000,00	15.600,00	293.338,20	546,74	293.884,94	91,12	95,13
Totais do Programa 332:												600,00	15.000,00	15.600,00	293.338,20	546,74	293.884,94	91,12	95,13
3	341			Mercados e feiras															
3	341	2002/32		Alt./ampl.Merc.Munic.(incl.Estac.Cob. e desc.)	02 07010303	E				01/2002	12/2013	100,00	0,00	100,00	2.935.031,03	0,00	2.935.031,03	0,00	100,00
Totais do Programa 341:												100,00	0,00	100,00	2.935.031,03	0,00	2.935.031,03	0,00	100,00
3	342			Turismo															
3	342	2002/10		Estruturas fluviais municipais - Praias, cais etc. (Praia Fluvial Dornes, Bairradinha)	02 07010406	O				01/2001	12/2016	0,00	6.000,00	6.000,00	65.595,02	0,00	65.595,02	0,00	91,62

# Execução Anual das Grandes Opções do Plano

## Município de Ferreira do Zêzere

Ano: 2013

(designação da autarquia local)

(unidade: €)

Obj.	Prog.	Projeto		Designação	Código Classificação Orçamental	Forma de Realiz.	Fonte Financiamento (%)			Datas (Mês/Ano)		Montante Previsto			Montante executado			Nível Execução Anual (%)	Nível Execução Global (%)
		Ano / N°	Ação				AC	AA	FC	Início	Fim	Ano	Anos seguintes	Total	Anos Anteriores	Ano	Total		
3				Funções económicas															
3	342			Turismo															
3	342	2002/49		Construção de parque de campismo	02 07010406	E				01/2002	12/2013	1,00	0,00	1,00	28.141,00	0,00	28.141,00	0,00	100,00
3	342	2002/50		Lagar de S. Guilherme (equipamento/obras)	02 07011002	O				01/2002	12/2013	1,00	0,00	1,00	75.305,53	0,00	75.305,53	0,00	100,00
3	342	2010/6		Parque para auto-caravanas	02 07010405	E				01/2010	12/2013	1,00	0,00	1,00	0,00	0,00	0,00	0,00	0,00
3	342	2010/7		Rotas e percursos turísticos temáticos	02 07010405	A				01/2010	12/2013	1,00	0,00	1,00	0,00	0,00	0,00	0,00	0,00
3	342	2010/8		Parque Ecológico na "Serra do Concelho"	02 07010405	O				01/2010	12/2013	1,00	0,00	1,00	0,00	0,00	0,00	0,00	0,00
3	342	2010/9		Posto de Turismo em Dornes	02 07010301	E	80			01/2010	12/2013	157.000,00	0,00	157.000,00	4.010,69	111.533,91	115.544,60	71,04	71,76
3	342	2011/1		Grande Rota do Zêzere	02 07010405	E				01/2011	12/2014	428,00	500,00	928,00	0,00	0,00	0,00	0,00	0,00
Totais do Programa 342:												157.433,00	6.500,00	163.933,00	173.052,24	111.533,91	284.586,15	70,85	84,45
Totais do Objetivo 3:												894.965,50	2.154.500,00	3.049.465,50	9.378.429,86	810.544,44	10.188.974,30	90,57	81,98

# Execução Anual das Grandes Opções do Plano

## Município de Ferreira do Zêzere

Ano: 2013

(designação da autarquia local)

(unidade: €)

Obj.	Prog.	Projeto		Designação	Código Classificação Orçamental	Forma de Realiz.	Fonte Financiamento (%)			Datas (Mês/Ano)		Montante Previsto			Montante executado			Nível Execução Anual (%)	Nível Execução Global (%)
		Ano / N°	Ação				AC	AA	FC	Início	Fim	Ano	Anos seguintes	Total	Anos Anteriores	Ano	Total		
4				Outras funções															
4	43			Diversas não especificadas															
4	43	2008/3		Comparticipação nos projectos da Comunidade Intermunicipal Médio Tejo	02 070115	O				01/2008	12/2016	49.550,00	210.000,00	259.550,00	61.553,54	20.497,74	82.051,28	41,37	25,55
Totais do Programa 43:												49.550,00	210.000,00	259.550,00	61.553,54	20.497,74	82.051,28	41,37	25,55
Totais do Objetivo 4:												49.550,00	210.000,00	259.550,00	61.553,54	20.497,74	82.051,28	41,37	25,55
Total Geral:												2.385.900,65	8.785.801,00	11.171.701,65	29.222.499,96	2.021.428,33	31.243.928,29	84,72	77,35

ORGÃO EXECUTIVO

Em .... de ..... de .....  
.....

ORGÃO DELIBERATIVO

Em .... de ..... de .....  
.....



# Execução Anual do Plano Plurianual de Investimentos

## Município de Ferreira do Zêzere

Ano: 2013

(designação da autarquia local)

(unidade: €)

Obj.	Prog.	Projeto		Designação	Código Classificação Orçamental	Forma de Realiz.	Fonte Financiamento (%)			Datas (Mês/Ano)			Montante Previsto			Montante executado			Nível Execução Anual (%)	Nível Execução Global (%)
		Ano / N°	Ação				AC	AA	FC	Início	Fim	Ano	Anos seguintes	Total	Anos Anteriores	Ano	Total			
1				Funcoes Gerais																
1	111			Administração geral																
1	111	2002/23		Aquisição terrenos interesse para o Município	02 070101	O				01/2002	12/2016	37.350,00	15.000,00	52.350,00	889.352,34	3.282,44	892.634,78	8,79	94,79	
1	111	2002/34		Aquisição de Imóveis	02 07010202	O				01/2002	12/2016	0,00	15.000,00	15.000,00	926.707,00	0,00	926.707,00	0,00	98,41	
1	111	2002/53		Aquis./grandes reparações máq.mob.equip.																
1	111	2002/53	1	Equipamento Informático	02 070107	O				01/2002	12/2016	3.650,00	15.000,00	18.650,00	235.872,55	2.341,53	238.214,08	64,15	93,59	
1	111	2002/53	2	Software Informático / Licenças	02 070108	O				01/2002	12/2016	58.800,00	180.000,00	238.800,00	207.016,08	43.186,46	250.202,54	73,45	56,12	
1	111	2002/53	3	Equipamento administrativo	02 070109	O				01/2002	12/2016	0,00	7.500,00	7.500,00	131.297,19	0,00	131.297,19	0,00	94,60	
1	111	2002/53	4	Equipamento adquirido por locação financeira	02 070209	O				01/2002	12/2016	1,00	1.500,00	1.501,00	34.215,00	0,00	34.215,00	0,00	95,80	
1	111	2002/53	5	Ferramentas e Utensílios	02 070111	O				01/2004	12/2016	28.500,00	45.000,00	73.500,00	235.178,28	1.118,70	236.296,98	3,93	76,55	
1	111	2002/54		Aquisição e reparação de viaturas	02 07010602	O				01/2002	12/2016	0,00	60.000,00	60.000,00	402.486,77	0,00	402.486,77	0,00	87,03	
1	111	2002/55		Aquisição e reparação de máquinas	02 07011002	O				01/2002	12/2016	23.600,00	150.000,00	173.600,00	349.066,86	23.271,09	372.337,95	98,61	71,24	
1	111	2002/121		Aquisição de Viaturas - Leasing	02 070205	O				01/2002	12/2016	3.100,00	6.800,00	9.900,00	339.505,09	3.092,83	342.597,92	99,77	98,05	
1	111	2004/13		Aquisição de maquinaria e equipamento - Leasing	02 070207	O				01/2004	12/2016	16.800,00	500,00	17.300,00	294.807,51	16.702,64	311.510,15	99,42	99,81	
				Totais do Programa 111:								171.801,00	496.300,00	668.101,00	4.045.504,67	92.995,69	4.138.500,36	54,13	87,80	
1	121			Protecção civil e luta contra incêndios																
1	121	2010/2		Protecção civil - aquisição de bens de investimento	02 070115	O				01/2010	12/2016	0,00	60.000,00	60.000,00	22.192,80	0,00	22.192,80	0,00	27,00	
				Totais do Programa 121:								0,00	60.000,00	60.000,00	22.192,80	0,00	22.192,80	0,00	27,00	
				Totais do Objetivo 1:								171.801,00	556.300,00	728.101,00	4.067.697,47	92.995,69	4.160.693,16	54,13	86,76	

# Execução Anual do Plano Plurianual de Investimentos

## Município de Ferreira do Zêzere

Ano: 2013

(designação da autarquia local)

(unidade: €)

Obj.	Prog.	Projeto		Designação	Código Classificação Orçamental	Forma de Realiz.	Fonte Financiamento (%)			Datas (Mês/Ano)		Montante Previsto			Montante executado			Nível Execução Anual (%)	Nível Execução Global (%)			
		Ano / Nº	Ação				AC	AA	FC	Início	Fim	Ano	Anos seguintes	Total	Anos Anteriores	Ano	Total					
2				Funções sociais																		
2	211			Ensino não superior																		
2	211	2002/4		Equipamento e mobiliário																		
2	211	2002/4	1	Equipamento e mobiliário	02	07011002	O			01/2010	12/2016	0,00	15.000,00	15.000,00	126.660,86	0,00	126.660,86	0,00	89,41			
2	211	2002/4	2	Equipamento Informático	02	070107	O			01/2010	12/2016	0,00	15.000,00	15.000,00	8.528,17	0,00	8.528,17	0,00	36,25			
2	211	2002/4	3	Software/Programas informáticos	02	070108	O			01/2010	12/2016	1,00	0,00	1,00	1.863,40	0,00	1.863,40	0,00	99,95			
2	211	2008/9		Centro Escolar de Ferreira do Zêzere	02	07010305	E					80	01/2008	12/2013	862,00	0,00	862,00	4.119.108,40	799,50	4.119.907,90	92,75	100,00
				Totais do Programa 211:									863,00	30.000,00	30.863,00	4.256.160,83	799,50	4.256.960,33	92,64	99,30		
2	242			Ordenamento do território																		
2	242	2002/30		Revitalização sedes Freguesia	02	07010401	E			01/2002	12/2016	0,00	15.000,00	15.000,00	1.934.987,03	0,00	1.934.987,03	0,00	99,23			
2	242	2002/124		Cartografia do Concelho	02	070115	O			01/2002	12/2016	100,00	15.000,00	15.100,00	72.341,78	63,60	72.405,38	63,60	82,80			
2	242	2002/125		Revisão do PDM	02	070115	O			01/2002	12/2016	44.500,00	150.000,00	194.500,00	78.649,50	0,00	78.649,50	0,00	28,79			
2	242	2002/126		Revitalização e dinamização do espaço urbano de Ferreira do Zêzere	02	07010401	E			01/2002	12/2013	0,00	0,00	0,00	1.560.118,71	0,00	1.560.118,71	0,00	100,00			
2	242	2005/1		Edifício da Quinta do Adro e Zona envolvente	02	07010405	E			01/2005	12/2016	30.200,00	15.000,00	45.200,00	0,00	27.121,50	27.121,50	89,81	60,00			
2	242	2008/1		Elaboração Plano Pormenor, Projectos, Plano Urb. Estudos	02	070115	O			01/2008	12/2016	32.000,00	75.000,00	107.000,00	233.679,83	23.690,51	257.370,34	74,03	75,55			
2	242	2011/4		Revitalização e dinamização do espaço urbano de Ferreira do Zêzere - Zona de Intervenção V																		
2	242	2011/4	1	Requalificação Urbana da Rua Alfredo Keill	02	07010401	E			01/2011	12/2013	1,00	0,00	1,00	0,00	0,00	0,00	0,00	0,00	0,00		
2	242	2011/4	2	Requalificação da Rua das Camélias	02	07010401	E			01/2011	12/2013	1,00	0,00	1,00	0,00	0,00	0,00	0,00	0,00			
2	242	2011/4	3	Arranjos exteriores do Largo Frei Diogo de Canter	02	07010401	E			01/2011	12/2013	1,00	0,00	1,00	0,00	0,00	0,00	0,00	0,00			
2	242	2011/4	4	Ligação da Travessa Colégio Nº S.ª do Pranto à Rua de S. Miguel	02	07010401	E			01/2011	12/2013	1,00	0,00	1,00	0,00	0,00	0,00	0,00	0,00			
2	242	2011/4	5	Aberturas de novos arruamentos na Vila	02	07010401	E			01/2011	12/2013	0,00	0,00	0,00	0,00	0,00	0,00	0,00	0,00			
2	242	2011/5		Arruamentos periféricos do Centro escolar de Ferreira do Zêzere	02	07010401	E			01/2011	12/2013	0,00	0,00	0,00	120.504,58	0,00	120.504,58	0,00	100,00			
2	242	2013/1		Toponímia	02	07010401	O			01/2013	12/2013	0,00	0,00	0,00	0,00	0,00	0,00	0,00	0,00			
				Totais do Programa 242:									106.804,00	270.000,00	376.804,00	4.000.281,43	50.875,61	4.051.157,04	47,63	92,55		
2	243			Saneamento																		
2	243	2002/38		Elab.Proj.Redes Saneamento Básico	02	07010402	O			01/2002	12/2016	1,00	75.000,00	75.001,00	11.431,00	0,00	11.431,00	0,00	13,23			
2	243	2008/4		Redes de Saneamento	02	07010402	A			01/2008	12/2016	200,00	300.000,00	300.200,00	139.431,62	0,00	139.431,62	0,00	31,72			
				Totais do Programa 243:									201,00	375.000,00	375.201,00	150.862,62	0,00	150.862,62	0,00	28,68		
2	244			Abastecimento de água																		
2	244	2002/44		Redes de Abastecimento de Água	02	07010407	A			01/2001	12/2016	0,00	30.000,00	30.000,00	42.144,94	0,00	42.144,94	0,00	58,42			
2	244	2002/48		Inst. ramais/repar.Aquisição contadores água	02	07011002	O			01/2001	12/2016	3.420,00	30.000,00	33.420,00	125.600,01	3.272,92	128.872,93	95,70	81,04			
2	244	2011/2		Construção de reservatórios de Água	02	07010407	E			01/2011	12/2013	0,00	0,00	0,00	86.419,65	0,00	86.419,65	0,00	100,00			
				Totais do Programa 244:									3.420,00	60.000,00	63.420,00	254.164,60	3.272,92	257.437,52	95,70	81,06		
2	245			Resíduos sólidos																		
2	245	2002/40		Aquisição de contentores	02	07011001	O			01/2002	12/2016	6.200,00	15.000,00	21.200,00	87.727,62	6.023,93	93.751,55	97,16	86,07			
2	245	2003/2		Aquisição de Viaturas afectas ao sistema de recolha de resíduos (leasing)	02	070207	O			01/2002	12/2016	1,00	1.500,00	1.501,00	120.594,31	0,00	120.594,31	0,00	98,77			

# Execução Anual do Plano Plurianual de Investimentos

## Município de Ferreira do Zêzere

Ano: 2013

(designação da autarquia local)

(unidade: €)

Obj.	Prog.	Projeto		Designação	Código Classificação Orçamental	Forma de Realiz.	Fonte Financiamento (%)			Datas (Mês/Ano)		Montante Previsto			Montante executado			Nível Execução Anual (%)	Nível Execução Global (%)
		Ano / Nº	Ação				AC	AA	FC	Início	Fim	Ano	Anos seguintes	Total	Anos Anteriores	Ano	Total		
2				Funções sociais															
2	245			Resíduos sólidos															
2	245	2003/14		Aquisição e reparação de viaturas afectas ao sistema de recolha de resíduos	02 07010601	O				01/2003	12/2016	1,00	70.001,00	70.002,00	40.883,27	0,00	40.883,27	0,00	36,87
2	245	2010/4		Ilhas Ecológicas e Ecopontos	02 07011001	O				01/2010	12/2016	1,00	30.000,00	30.001,00	4.284,52	0,00	4.284,52	0,00	12,50
<b>Totais do Programa 245:</b>												6.203,00	116.501,00	122.704,00	253.489,72	6.023,93	259.513,65	97,11	68,98
2	246			Protecção do meio ambiente e conservação da natureza															
2	246	2002/51		Arborização Terrenos Municipais	02 07010405	O				01/2002	12/2016	64.500,00	360.000,00	424.500,00	58.040,26	64.452,56	122.492,82	99,93	25,38
2	246	2004/1		Construção de Parque de Lazer e Parque Verde "Quinta do Adro"	02 07010406	E				01/2004	12/2013	0,00	0,00	0,00	1.955.125,26	0,00	1.955.125,26	0,00	100,00
2	246	2006/7		Agenda Local XXI	02 070115	O				01/2006	12/2016	20.000,00	0,00	20.000,00	4.800,00	19.680,00	24.480,00	98,40	98,71
2	246	2006/10		Comparticipação aquisição de viatura para captura e transporte de animais - Canil Intermunicipal	02 070115	O				01/2006	12/2013	0,00	0,00	0,00	0,00	0,00	0,00	0,00	0,00
2	246	2010/3		Sanitários Públicos	02 07010413	E				01/2010	12/2015	1,00	45.000,00	45.001,00	0,00	0,00	0,00	0,00	0,00
<b>Totais do Programa 246:</b>												84.501,00	405.000,00	489.501,00	2.017.965,52	84.132,56	2.102.098,08	99,56	83,83
2	251			Cultura															
2	251	2002/7		Equip./mobiliário p/ Biblioteca Municipal	02 07011002	O				01/2002	12/2016	0,00	6.000,00	6.000,00	234.624,37	0,00	234.624,37	0,00	97,51
2	251	2002/8		Aquisição Livros/CD's/Videos p/ Biblioteca	02 07011002	O				01/2002	12/2016	1.900,00	15.000,00	16.900,00	115.602,97	316,03	115.919,00	16,63	87,48
2	251	2002/18		Espaço Internet															
2	251	2002/18	1	Equipamento Informático	02 070107	O				01/2002	12/2016	0,00	3.000,00	3.000,00	21.701,00	0,00	21.701,00	0,00	87,85
2	251	2002/18	2	Equipamento Básico	02 07011002	O				01/2002	12/2016	0,00	1.500,00	1.500,00	5.483,00	0,00	5.483,00	0,00	78,52
2	251	2003/3		Equipamento do Cine-Teatro	02 07011002	O				01/2003	12/2016	0,00	75.000,00	75.000,00	89.312,22	0,00	89.312,22	0,00	54,36
2	251	2006/4		Equipamento Edifício Sócio Cultural	02 07011002	O				01/2006	12/2016	0,00	15.000,00	15.000,00	14.508,10	0,00	14.508,10	0,00	49,17
2	251	2008/2		TIC nas Bibliotecas															
2	251	2008/2	1	Aquisição de Hardware	02 070107	O				01/2008	12/2016	0,00	1.500,00	1.500,00	120,96	0,00	120,96	0,00	7,46
2	251	2008/2	2	Aquisição de Software	02 070108	O				01/2008	12/2016	0,00	1.500,00	1.500,00	0,00	0,00	0,00	0,00	0,00
<b>Totais do Programa 251:</b>												1.900,00	118.500,00	120.400,00	481.352,62	316,03	481.668,65	16,63	80,04
2	252			Desporto, recreio e lazer															
2	252	2002/11		Conservação e Equip. Gimnodesportivo e Piscina	02 07011002	O				01/2002	12/2016	17.300,00	60.000,00	77.300,00	139.645,99	653,75	140.299,74	3,78	64,67
2	252	2002/13		Equipamento para Polidesportivos	02 07011002	O				01/2002	12/2016	0,00	1.500,00	1.500,00	30.171,20	0,00	30.171,20	0,00	95,26
2	252	2013/2		Centro de Atividades Intergeracionais	02 07010406	E		80	01/2013	12/2014		0,00	95.000,00	95.000,00	0,00	0,00	0,00	0,00	0,00
<b>Totais do Programa 252:</b>												17.300,00	156.500,00	173.800,00	169.817,19	653,75	170.470,94	3,78	49,61
<b>Totais do Objetivo 2:</b>												221.192,00	1.531.501,00	1.752.693,00	11.584.094,53	146.074,30	11.730.168,83	66,04	87,95

# Execução Anual do Plano Plurianual de Investimentos

## Município de Ferreira do Zêzere

Ano: 2013

(designação da autarquia local)

(unidade: €)

Obj.	Prog.	Projeto		Designação	Código Classificação Orçamental	Forma de Realiz.	Fonte Financiamento (%)			Datas (Mês/Ano)		Montante Previsto			Montante executado			Nível Execução Anual (%)	Nível Execução Global (%)
		Ano / N.º	Ação				AC	AA	FC	Início	Fim	Ano	Anos seguintes	Total	Anos Anteriores	Ano	Total		
3				Funções económicas															
3	31			Agricultura, pecuária, silvicultura, caça e pesca															
3	31	2002/116		Caminhos Florestais e Limpeza de Matos - Investimento	02 07010408	O				01/2001	12/2016	12.380,00	0,00	12.380,00	379.514,26	12.349,00	391.863,26	99,75	99,99
				Totais do Programa 31:								12.380,00	0,00	12.380,00	379.514,26	12.349,00	391.863,26	99,75	99,99
3	32			Indústria e energia															
3	32	2002/21		Infraestruturas na Zona Industrial	02 07010413	E				01/2002	12/2013	1,00	0,00	1,00	2.164.875,37	0,00	2.164.875,37	0,00	100,00
3	32	2002/33		Infraestruturas Eléctricas	02 07010404	O				01/2001	12/2016	1.839,00	15.000,00	16.839,00	232.570,15	1.807,14	234.377,29	98,27	93,97
				Totais do Programa 32:								1.840,00	15.000,00	16.840,00	2.397.445,52	1.807,14	2.399.252,66	98,21	99,38
3	331			Transportes rodoviários															
3	331	2002/26		Construção de Passeios	02 07010401	O				01/2002	12/2016	1.500,00	33.000,00	34.500,00	27.965,63	1.477,22	29.442,85	98,48	47,13
3	331	2002/27		Construções de Muros	02 07010401	O				01/2002	12/2016	33.600,00	150.000,00	183.600,00	42.845,27	32.562,67	75.407,94	96,91	33,30
3	331	2002/56		Sinalização e segurança rodoviária	02 07010409	O				01/2001	12/2016	9.000,00	45.000,00	54.000,00	78.317,74	6.306,35	84.624,09	70,07	63,96
3	331	2002/115		Conservação e Manutenção das Vias Municipais - Investimento	02 07010408	O				01/2002	12/2016	51.000,00	60.000,00	111.000,00	2.950.671,17	41.476,22	2.992.147,39	81,33	97,73
3	331	2010/14		Arruamentos na freguesia de Águas Belas	02 07010401	E				01/2010	12/2016	20.016,19	150.000,00	170.016,19	0,00	20.016,18	20.016,18	100,00	11,77
3	331	2010/15		Arruamentos na freguesia de Areias	02 07010401	E				01/2010	12/2016	132.317,68	300.000,00	432.317,68	1.541,35	132.317,68	133.859,03	100,00	30,85
3	331	2010/16		Arruamentos na freguesia de Bêco	02 07010401	E				01/2010	12/2016	46.582,54	120.000,00	166.582,54	0,00	33.428,97	33.428,97	71,76	20,07
3	331	2010/17		Arruamentos na freguesia de Chãos	02 07010401	E				01/2010	12/2016	0,00	120.000,00	120.000,00	8.066,43	0,00	8.066,43	0,00	6,30
3	331	2010/18		Arruamentos na freguesia de Dornes	02 07010401	E				01/2010	12/2016	59.700,00	150.000,00	209.700,00	513,75	59.694,34	60.208,09	99,99	28,64
3	331	2010/19		Arruamentos na freguesia de Ferreira do Zêzere	02 07010401	E				01/2010	12/2016	161.380,00	300.000,00	461.380,00	0,00	161.271,36	161.271,36	99,93	34,95
3	331	2010/20		Arruamentos na freguesia de Igreja Nova do Sobral	02 07010401	E				01/2010	12/2016	57.250,00	150.000,00	207.250,00	5.477,79	57.171,29	62.649,08	99,86	29,45
3	331	2010/21		Arruamentos na freguesia de Paio Mendes	02 07010401	E				01/2010	12/2016	17.300,00	0,00	17.300,00	0,00	17.299,98	17.299,98	100,00	100,00
3	331	2010/22		Arruamentos na freguesia de Pias	02 07010401	E				01/2010	12/2016	27.631,59	0,00	27.631,59	0,00	27.631,59	27.631,59	100,00	100,00
3	331	2011/3		Implementação de medidas de segurança rodoviária e redução de sinistralidade	02 07010401	E				01/2011	12/2013	1.000,00	0,00	1.000,00	84.649,48	673,21	85.322,69	67,32	99,62
3	331	2012/2		Rectificação da EX-EN348 entre o Nó de Pias (IC3) e 02 Ramal - EX-EN238	02 07010401	E				01/2012	12/2014	1,00	0,00	1,00	0,00	0,00	0,00	0,00	0,00
3	331	2012/3		Alargamento de Ponte em Pias	02 07010401	E				01/2012	12/2013	1,00	0,00	1,00	0,00	0,00	0,00	0,00	0,00
				Totais do Programa 331:								618.280,00	1.578.000,00	2.196.280,00	3.200.048,61	591.327,06	3.791.375,67	95,64	70,26
3	332			Transportes aéreos															
3	332	2002/24		Infraestruturas na pista das Valadas	02 07010401	O				01/1999	12/2016	600,00	15.000,00	15.600,00	293.338,20	546,74	293.884,94	91,12	95,13
				Totais do Programa 332:								600,00	15.000,00	15.600,00	293.338,20	546,74	293.884,94	91,12	95,13
3	341			Mercados e feiras															
3	341	2002/32		Alt./ampl.Merc.Munic.(incl.Estac.Cob. e desc.)	02 07010303	E				01/2002	12/2013	100,00	0,00	100,00	2.935.031,03	0,00	2.935.031,03	0,00	100,00
				Totais do Programa 341:								100,00	0,00	100,00	2.935.031,03	0,00	2.935.031,03	0,00	100,00
3	342			Turismo															
3	342	2002/10		Estruturas fluviais municipais - Praias, cais etc. (Praia 02 Fluvial Dornes, Bairradinha)	02 07010406	O				01/2001	12/2016	0,00	6.000,00	6.000,00	65.595,02	0,00	65.595,02	0,00	91,62
3	342	2002/49		Construção de parque de campismo	02 07010406	E				01/2002	12/2013	1,00	0,00	1,00	28.141,00	0,00	28.141,00	0,00	100,00
3	342	2002/50		Lagar de S. Guilherme (equipamento/obras)	02 07011002	O				01/2002	12/2013	1,00	0,00	1,00	75.305,53	0,00	75.305,53	0,00	100,00

# Execução Anual do Plano Plurianual de Investimentos

## Município de Ferreira do Zêzere

Ano: 2013

(designação da autarquia local)

(unidade: €)

Obj	Prog	Projeto		Designação	Código Classificação Orçamental	Forma de Realiz.	Fonte Financiamento (%)			Datas (Mês/Ano)		Montante Previsto			Montante executado			Nível Execução Anual (%)	Nível Execução Global (%)	
		Ano / N°	Ação				AC	AA	FC	Início	Fim	Ano	Anos seguintes	Total	Anos Anteriores	Ano	Total			
3				Funções económicas																
3	342			Turismo																
3	342	2010/6		Parque para auto-caravanas	02 07010405	E				01/2010	12/2013	1,00	0,00	1,00	0,00	0,00	0,00	0,00	0,00	0,00
3	342	2010/7		Rotas e percursos turísticos temáticos	02 07010405	A				01/2010	12/2013	1,00	0,00	1,00	0,00	0,00	0,00	0,00	0,00	0,00
3	342	2010/8		Parque Ecológico na "Serra do Concelho"	02 07010405	O				01/2010	12/2013	1,00	0,00	1,00	0,00	0,00	0,00	0,00	0,00	0,00
3	342	2010/9		Posto de Turismo em Dornes	02 07010301	E	80			01/2010	12/2013	157.000,00	0,00	157.000,00	4.010,69	111.533,91	115.544,60	71,04	71,76	
3	342	2011/1		Grande Rota do Zêzere	02 07010405	E				01/2011	12/2014	428,00	500,00	928,00	0,00	0,00	0,00	0,00	0,00	
				Totais do Programa 342:								157.433,00	6.500,00	163.933,00	173.052,24	111.533,91	284.586,15	70,85	84,45	
				Totais do Objetivo 3:								790.633,00	1.614.500,00	2.405.133,00	9.378.429,86	717.563,85	10.095.993,71	90,76	85,68	

# Execução Anual do Plano Plurianual de Investimentos

## Município de Ferreira do Zêzere

Ano: 2013

(designação da autarquia local)

(unidade: €)

Obj	Prog	Projeto		Designação	Código Classificação Orçamental	Forma de Realiz.	Fonte Financiamento (%)			Datas (Mês/Ano)		Montante Previsto			Montante executado			Nível Execução Anual (%)	Nível Execução Global (%)
		Ano / N°	Ação				AC	AA	FC	Início	Fim	Ano	Anos seguintes	Total	Anos Anteriores	Ano	Total		
4				Outras funções															
4	43			Diversas não especificadas															
4	43	2008/3		Comparticipação nos projectos da Comunidade Intermunicipal Médio Tejo	02 070115	O				01/2008	12/2016	49.550,00	210.000,00	259.550,00	61.553,54	20.497,74	82.051,28	41,37	25,55
Totais do Programa 43:												49.550,00	210.000,00	259.550,00	61.553,54	20.497,74	82.051,28	41,37	25,55
Totais do Objetivo 4:												49.550,00	210.000,00	259.550,00	61.553,54	20.497,74	82.051,28	41,37	25,55
Total Geral:												1.233.176,00	3.912.301,00	5.145.477,00	25.091.775,40	977.131,58	26.068.906,98	79,24	86,21

ORGÃO EXECUTIVO

Em .... de ..... de .....  
.....

ORGÃO DELIBERATIVO

Em .... de ..... de .....  
.....

# Execução Anual das Atividades mais Relevantes

## Município de Ferreira do Zêzere

Ano: 2013

(designação da autarquia local)

(unidade: €)

Obj.	Prog.	Projeto		Designação	Código Classificação Orçamental	Forma de Realiz.	Fonte Financiamento (%)			Datas (Mês/Ano)		Montante Previsto			Montante executado			Nível Execução Anual (%)	Nível Execução Global (%)	
		Ano / Nº	Ação				AC	AA	FC	Início	Fim	Ano	Anos seguintes	Total	Anos Anteriores	Ano	Total			
1				Funcoes Gerais																
1	111			Administração geral																
1	111	2010/10		Conservação e recuperação de edificios municipais	02	06020305	O				01/2010	12/2016	5.000,00	75.000,00	80.000,00	0,00	4.469,80	4.469,80	89,40	5,59
				Totais do Programa 111:									5.000,00	75.000,00	80.000,00	0,00	4.469,80	4.469,80	89,40	5,59
1	121			Protecção civil e luta contra incêndios																
1	121	2002/5010		Serviço Municipal de Protecção Civil																
1	121	2002/50101		Aquisição de Bens	02	020121	O				01/2002	12/2016	5.000,00	15.000,00	20.000,00	45.202,31	1.198,00	46.400,31	23,96	71,16
1	121	2002/50102		Aquisição de serviços	02	02022502	O				01/2002	12/2016	5.000,00	75.000,00	80.000,00	63.132,13	4.902,10	68.034,23	98,04	47,53
1	121	2002/50103		Intervenções de Emergência	02	06020305	O				01/2013	12/2016	100,00	150.000,00	150.100,00	0,00	0,00	0,00	0,00	0,00
1	121	2010/11		Apoio aos Bombeiros Voluntários																
1	121	2010/11	1	Apoio despesas de funcionamento (Sub.Mensal, Equipas Intervenção Permanente, Etc.)	02	04070101	O				01/2010	12/2016	121.000,00	375.000,00	496.000,00	326.635,79	116.498,61	443.134,40	96,28	53,87
1	121	2010/11	2	Apoio despesas de investimento (Ambulância etc)	02	08070101	O				01/2010	12/2016	10.000,00	30.000,00	40.000,00	100.974,87	9.796,56	110.771,43	97,97	78,58
				Totais do Programa 121:									141.100,00	645.000,00	786.100,00	535.945,10	132.395,27	668.340,37	93,83	50,55
				Totais do Objetivo 1:									146.100,00	720.000,00	866.100,00	535.945,10	136.865,07	672.810,17	93,68	47,99

# Execução Anual das Atividades mais Relevantes

## Município de Ferreira do Zêzere

Ano: 2013

(designação da autarquia local)

(unidade: €)

Obj.	Prog.	Projeto		Designação	Código Classificação Orçamental	Forma de Realiz.	Fonte Financiamento (%)			Datas (Mês/Ano)		Montante Previsto			Montante executado			Nível Execução Anual (%)	Nível Execução Global (%)
		Ano / N°	Ação				AC	AA	FC	Início	Fim	Ano	Anos seguintes	Total	Anos Anteriores	Ano	Total		
2				Funções sociais															
2	211			Ensino não superior															
2	211	2002/2		Conservação e arranjos de edifícios escolares	02 06020305	O				01/2002	12/2016	1.000,00	30.000,00	31.000,00	247.490,13	276,82	247.766,95	27,68	88,97
				Totais do Programa 211:								1.000,00	30.000,00	31.000,00	247.490,13	276,82	247.766,95	27,68	88,97
2	212			Serviços auxiliares de ensino															
2	212	2010/5005		Atribuições e competências municipais - Educação															
2	212	2010/50051		Transportes Escolares	02 02021001	O				01/2010	12/2016	435.929,00	1.500.000,00	1.935.929,00	709.794,77	385.932,14	1.095.726,91	88,53	41,42
2	212	2010/50052		Programa de generalização do fornecimento de refeições 1º CEB e Pré-Escolar	02 02022502	O				01/2010	12/2016	210.500,00	690.000,00	900.500,00	374.679,47	194.147,00	568.826,47	92,23	44,61
2	212	2010/50053		Programa de expansão e desenvolvimento da educação Pré-Escolar - Prolongamento de horário	02 02022502	O				01/2010	12/2016	70.000,00	270.000,00	340.000,00	110.338,01	64.335,78	174.673,79	91,91	38,79
2	212	2010/50054		Apoio económico - Aquisição de livros e material didático 1º CEB	02 04080203	O				01/2010	12/2016	15.000,00	45.000,00	60.000,00	35.362,78	10.789,37	46.152,15	71,93	48,40
2	212	2010/50055		Atribuição de verba para expediente e limpeza 1º CEB e Pré-Escolar	02 020201	O				01/2010	12/2016	6.727,50	15.000,00	21.727,50	5.362,50	4.322,50	9.685,00	64,25	35,75
2	212	2010/50057		Atribuição para aquisição de material pedagógico às Escolas do 1º CEB e Pré-Escolar	02 04080203	O				01/2010	12/2016	2.844,65	7.500,00	10.344,65	2.822,50	2.832,50	5.655,00	99,57	42,95
				Totais do Programa 212:								741.001,15	2.527.500,00	3.268.501,15	1.238.360,03	662.359,29	1.900.719,32	89,39	42,17
2	232			Acção social															
2	232	2002/5005		Apoio a Famílias Carênciadas															
2	232	2002/50051		Aquisição de Bens	02 020121	O				01/2006	12/2016	4.000,00	18.000,00	22.000,00	16.213,25	3.192,05	19.405,30	79,80	50,78
2	232	2002/50052		Aquisição de Serviços	02 02022502	O				01/2006	12/2016	2.614,00	3.000,00	5.614,00	1.331,00	1.025,82	2.356,82	39,24	33,94
2	232	2002/5006		Comissão de Protecção de Crianças e Jovens															
2	232	2002/50061		Aquisição de Bens	02 020121	O				01/2002	12/2016	0,00	1.500,00	1.500,00	10.162,53	0,00	10.162,53	0,00	87,14
2	232	2002/50062		Aquisição de Serviços	02 02022502	O				01/2002	12/2016	0,00	1.500,00	1.500,00	5.573,20	0,00	5.573,20	0,00	78,79
2	232	2006/1		Rede Social															
2	232	2006/1 1		Aquisição de Bens	02 020121	O				01/2006	12/2016	0,00	1.500,00	1.500,00	4.007,81	0,00	4.007,81	0,00	72,77
2	232	2006/1 2		Aquisição de Serviços	02 02022502	O				01/2006	12/2016	0,00	1.500,00	1.500,00	0,00	0,00	0,00	0,00	0,00
2	232	2010/5004		Oficina do Idoso	02 06020305	O				01/2010	12/2016	0,00	1.500,00	1.500,00	0,00	0,00	0,00	0,00	0,00
2	232	2010/5019		Bolsas de estudo e deslocação	02 04080201	T				01/2010	12/2016	12.830,00	45.000,00	57.830,00	44.469,00	12.827,89	57.296,89	99,98	56,01
2	232	2012/1		Fundo de Emergência Social -															
2	232	2012/1 1		Fundo de Emergência Social - Despesas Correntes	02 04080203	O				01/2012	12/2016	36,00	150.000,00	150.036,00	0,00	0,00	0,00	0,00	0,00
2	232	2012/1 2		Fundo de Emergência Social - Despesas de Capital	02 080802	O				01/2012	12/2016	0,00	150.000,00	150.000,00	0,00	0,00	0,00	0,00	0,00
				Totais do Programa 232:								19.480,00	373.500,00	392.980,00	81.756,79	17.045,76	98.802,55	87,50	20,81
2	243			Saneamento															
2	243	2002/39		Manutenção da rede de esgotos	02 06020305	O				01/2002	12/2016	1,00	15.000,00	15.001,00	27.809,75	0,00	27.809,75	0,00	64,96
				Totais do Programa 243:								1,00	15.000,00	15.001,00	27.809,75	0,00	27.809,75	0,00	64,96
2	244			Abastecimento de água															
2	244	2002/47		Reparação e substituição de condutas	02 06020305	O				01/2002	12/2016	34.000,00	150.000,00	184.000,00	522.430,24	33.827,63	556.257,87	99,49	78,74
				Totais do Programa 244:								34.000,00	150.000,00	184.000,00	522.430,24	33.827,63	556.257,87	99,49	78,74



# Execução Anual das Atividades mais Relevantes

## Município de Ferreira do Zêzere

Ano: 2013

(designação da autarquia local)

(unidade: €)

Obj	Prog	Projeto		Designação	Código Classificação Orçamental	Forma de Realiz.	Fonte Financiamento (%)			Datas (Mês/Ano)		Montante Previsto			Montante executado			Nível Execução Anual (%)	Nível Execução Global (%)
		Ano / N°	Ação				AC	AA	FC	Início	Fim	Ano	Anos seguintes	Total	Anos Anteriores	Ano	Total		
2				Funções sociais															
2	246			Protecção do meio ambiente e conservação da nature															
2	246	2002/42		Manutenção do Cemitério da Vila	02 06020305	O				01/2002	12/2016	170,00	3.000,00	3.170,00	626.242,34	0,00	626.242,34	0,00	99,50
2	246	2002/52		Jardins e espaços verdes do Concelho	02 06020305	O				01/2002	12/2016	0,00	15.000,00	15.000,00	73.945,59	0,00	73.945,59	0,00	83,14
2	246	2006/5001		Canil Intermunicipal															
2	246	2006/50011		Aquisição de Bens	02 020121	O				01/2010	12/2016	3.700,00	1.500,00	5.200,00	0,00	3.621,77	3.621,77	97,89	69,65
2	246	2006/50012		Aquisição de serviços	02 02022502	O				01/2010	12/2016	7.000,00	21.000,00	28.000,00	0,00	6.676,47	6.676,47	95,38	23,84
				Totais do Programa 246:								10.870,00	40.500,00	51.370,00	700.187,93	10.298,24	710.486,17	94,74	94,54
2	251			Cultura															
2	251	2010/5020		Programa Cultural e Promoção Turística do Concelho	02 06020305	O				01/2010	12/2016	95.000,00	450.000,00	545.000,00	641.154,17	89.848,55	731.002,72	94,58	61,63
				Totais do Programa 251:								95.000,00	450.000,00	545.000,00	641.154,17	89.848,55	731.002,72	94,58	61,63
2	252			Desporto, recreio e lazer															
2	252	2002/5003		Actividades Desportivas															
2	252	2002/50031		Aquisição de Bens	02 020121	O				01/2002	12/2016	50,00	3.000,00	3.050,00	30.461,12	4,80	30.465,92	9,60	90,91
2	252	2002/50032		Aquisição de Serviços	02 02022502	O				01/2002	12/2016	790,00	3.000,00	3.790,00	6.914,73	790,00	7.704,73	100,00	71,98
2	252	2002/5004		Tempos Livres															
2	252	2002/50041		Aquisição de Bens	02 020121	O				01/2002	12/2016	100,00	9.000,00	9.100,00	24.096,15	0,00	24.096,15	0,00	72,59
2	252	2002/50042		Aquisição de Serviços	02 02022502	O				01/2002	12/2016	0,00	3.000,00	3.000,00	55.811,66	0,00	55.811,66	0,00	94,90
2	252	2003/1		Manutenção do Campo de Futebol Municipal "Eng.º Lopo de Carvalho"	02 06020305	O				01/2003	12/2016	0,00	9.000,00	9.000,00	18.306,76	0,00	18.306,76	0,00	67,04
				Totais do Programa 252:								940,00	27.000,00	27.940,00	135.590,42	794,80	136.385,22	84,55	83,40
				Totais do Objetivo 2:								902.292,15	3.613.500,00	4.515.792,15	3.594.779,46	814.451,09	4.409.230,55	90,26	54,36

# Execução Anual das Atividades mais Relevantes

## Município de Ferreira do Zêzere

Ano: 2013

(designação da autarquia local)

(unidade: €)

Obj	Prog	Projeto		Designação	Código Classificação Orçamental	Forma de Realiz.	Fonte Financiamento (%)			Datas (Mês/Ano)		Montante Previsto			Montante executado			Nível Execução Anual (%)	Nível Execução Global (%)
		Ano / N°	Ação				AC	AA	FC	Início	Fim	Ano	Anos seguintes	Total	Anos Anteriores	Ano	Total		
3				Funções económicas															
3	31			Agricultura, pecuária, silvicultura, caça e pesca															
3	31	2013/5002		Caminhos Florestais e Limpeza de Matos - Despesas correntes	02 06020305	O				01/2013	12/2016	35.400,00	150.000,00	185.400,00	0,00	26.473,50	26.473,50	74,78	14,28
Totais do Programa 31:												35.400,00	150.000,00	185.400,00	0,00	26.473,50	26.473,50	74,78	14,28
3	331			Transportes rodoviários															
3	331	2013/5001		Conservação e Manutenção das Vias Municipais - Despesas Correntes	02 06020305	O				01/2013	12/2016	68.932,50	390.000,00	458.932,50	0,00	66.507,09	66.507,09	96,48	14,49
Totais do Programa 331:												68.932,50	390.000,00	458.932,50	0,00	66.507,09	66.507,09	96,48	14,49
Totais do Objetivo 3:												104.332,50	540.000,00	644.332,50	0,00	92.980,59	92.980,59	89,12	14,43
Total Geral:												1.152.724,65	4.873.500,00	6.026.224,65	4.130.724,56	1.044.296,75	5.175.021,31	90,59	50,95

ORGÃO EXECUTIVO

Em .... de ..... de .....

.....

ORGÃO DELIBERATIVO

Em .... de ..... de .....

.....

# Prestação de Contas 2013

Fluxos de Caixa  
Contas de Ordem

(ponto 7.5 POCAL)



## Fluxos de Caixa

Município de Ferreira do Zêzere

Ano: 2013

(designação da autarquia local)

(unidade: €)

## Recebimentos

<b>Saldo da Gerência Anterior</b>		<b>313.176,23</b>
Execução Orçamental	1.825,24	
Operações de Tesouraria	311.350,99	
<b>Total das Receitas Orçamentais</b>		<b>8.405.104,95</b>
<b>Receitas Correntes</b>		<b>7.294.011,41</b>
01	Impostos directos	1.324.128,58
0102	Outros	1.324.128,58
010202	Imposto municipal sobre imóveis	954.512,08
010203	Imposto único de circulação	197.882,95
010204	Imposto municipal sobre transm. onerosas imóveis	171.733,55
02	Impostos indirectos	63.853,07
0202	Outros	63.853,07
020206	Impostos indirectos específicos das autarq.localis	63.853,07
02020601	Mercados e feiras	28.720,76
02020602	Loteamentos e obras	32.812,30
02020603	Ocupação da via pública	19,20
02020605	Publicidade	422,00
02020699	Outros	1.878,81
0202069902	Taxa de depósito da ficha técnica da habitação	21,50
0202069999	Outros	1.857,31
04	Taxas, multas e outras penalidades	206.089,19
0401	Taxas	187.681,51
040123	Taxas específicas das autarquias locais	187.681,51
04012301	Mercados e feiras	6.202,81
04012302	Loteamentos e obras	59.162,67
04012303	Ocupação da via pública	899,31
04012305	Caça, uso e porte de arma	201,45
04012306	Saneamento	109.526,15
04012399	Outras	11.689,12
0401239901	Taxa de depósito da ficha técnica da habitação	1.333,00
0401239902	Taxa pela emissão do certificado de registo	95,00
0401239999	Outras	10.261,12
0402	Multas e outras penalidades	18.407,68
040201	Juros de mora	2.657,83
040204	Coimas e penalidades por contra-ordenações	15.749,85
05	Rendimentos da propriedade	154.164,66
0502	Juros-Sociedades financeiras	228,14
050201	Bancos e outras instituições financeiras	228,14
0510	Rendas	153.936,52
051003	Habitações	10.877,28
051004	Edifícios	11.475,66
051099	Outros	131.583,58
06	Transferências correntes	4.078.612,08
0603	Administração central	4.058.184,91
060301	Estado	4.058.184,91

# Fluxos de Caixa

**Município de Ferreira do Zêzere**

Ano: 2013

(designação da autarquia local)

(unidade: €)

## Recebimentos

### **Total das Receitas Orçamentais**

**8.405.104,95**

#### **Receitas Correntes**

**7.294.011,41**

06030101	Fundo de Equilíbrio Financeiro	3.504.605,00
06030102	Fundo Social Municipal	136.080,00
06030103	Participação fixa no IRS	87.902,00
06030199	Outras	329.597,91
0603019901	DREL	176.985,13
0603019902	Transportes escolares	81.866,56
0603019903	Administração Eleitoral	4.566,12
0603019904	Outros	66.180,10
0606	Segurança social	20.427,17
060601	Sistemas de solidariedade e segurança social	20.427,17
06060101	Comissão de Protecção Crianças e Jovens em Risco	20.427,17
07	Venda de bens e serviços correntes	1.458.861,43
0701	Venda de bens	440.079,46
070103	Publicações e impressos	1.296,68
070106	Produtos agrícolas e pecuários	7.220,25
070108	Mercadorias	424.305,93
07010801	Água	424.305,93
070199	Outros	7.256,60
0702	Serviços	1.018.781,97
070208	Serv.sociais,recreativos,culturais e de desporto	7.016,20
07020802	Serviços recreativos	4.118,31
07020804	Serviços desportivos	2.897,89
070209	Serviços específicos das autarquias	998.180,28
07020901	Saneamento	4.160,75
07020902	Resíduos sólidos	308.688,66
07020904	Trabalhos por conta de particulares	30.195,28
07020905	Cemitérios	5.403,30
07020906	Mercados e feiras	3.811,46
07020999	Outros	645.920,83
0702099901	EDP-CPPE	308.115,57
0702099902	Manutenção redes de água	337.805,26
070299	Outros	13.585,49
07029999	Outros	13.585,49
08	Outras receitas correntes	8.302,40
0801	Outras	8.302,40
080199	Outras	8.302,40
08019902	Indem.estrag.prov.outrém viat.outr.equip.aut.local	19,68
08019999	Diversas	8.282,72

#### **Receitas Capital**

**1.099.772,38**

10	Transferências de capital	1.027.069,58
1003	Administração central	1.027.069,58
100301	Estado	934.458,17
10030101	Fundo de Equilíbrio Financeiro	876.151,00
10030104	Cooperação Técnica e Financeira	58.307,17
100307	Estado-Particip.comunitária project.co-financiados	92.611,41

# Fluxos de Caixa

**Município de Ferreira do Zêzere**

Ano: 2013

(designação da autarquia local)

(unidade: €)

<b>Recebimentos</b>		
<b>Total das Receitas Orçamentais</b>		<b>8.405.104,95</b>
<b>Receitas Capital</b>		<b>1.099.772,38</b>
13           Outras receitas de capital	72.702,80	
1301       Outras	72.702,80	
130199     Outras	72.702,80	
<b>Receitas Outras</b>		<b>11.321,16</b>
15           Reposições não abatidas nos pagamentos	11.321,16	
1501       Reposições não abatidas nos pagamentos	11.321,16	
150101     Reposições não abatidas nos pagamentos	11.321,16	
<b>Operações de Tesouraria</b>		<b>534.631,23</b>
<b>Total ....</b>		<b>9.252.912,41</b>

## Fluxos de Caixa

Município de Ferreira do Zêzere

Ano: 2013

(designação da autarquia local)

(unidade: €)

## Pagamentos

			<b>8.398.547,19</b>
<b>Total das Despesas Orçamentais</b>			
<b>Despesas Correntes</b>			<b>19.306,56</b>
01	01	Despesas com o pessoal	12.085,86
01	0102	Abonos variáveis ou eventuais	12.085,86
01	010204	Ajudas de custo	552,20
01	010213	Outros suplementos e prémios	11.533,66
01	01021302	Outros	11.533,66
01	02	Aquisição de bens e serviços	7.220,70
01	0202	Aquisição de serviços	7.220,70
01	020213	Deslocações e estadas	4.988,25
01	020217	Publicidade	2.232,45
<b>Despesas Correntes</b>			<b>6.715.911,49</b>
02	01	Despesas com o pessoal	2.368.870,19
02	0101	Remunerações certas e permanentes	1.830.011,39
02	010101	Titulares órgãos soberania e memb. órgãos autárq.	152.928,33
02	010104	Pessoal quadros-Regime contrato individ. trabalho	1.179.599,77
02	01010401	Pessoal em funções	1.179.599,77
02	010107	Pessoal em regime de tarefa ou avença	18.745,20
02	010108	Pessoal aguardando aposentação	2.781,04
02	010109	Pessoal em qualquer outra situação	24.105,38
02	010111	Representação	22.414,54
02	010113	Subsidio de refeição	143.792,20
02	01011399	Subsidio de refeição	143.792,20
02	010114	Subsidio de férias e de Natal	236.108,53
02	01011499	Subsidio de férias e de Natal	236.108,53
02	010115	Remunerações por doença e maternidade/paternida	49.536,40
02	0102	Abonos variáveis ou eventuais	34.471,35
02	010202	Horas extraordinárias	29.352,51
02	010204	Ajudas de custo	709,01
02	010205	Abono para falhas	990,47
02	010213	Outros suplementos e prémios	3.419,36
02	01021302	Outros	3.419,36
02	0103	Segurança social	504.387,45
02	010301	Encargos com a saúde	40.581,00
02	010302	Outros encargos com a saúde	18.780,82
02	010303	Subsidio familiar a criança e jovens	8.030,87
02	010304	Outras prestações familiares	713,76
02	010305	Contribuições para a segurança social	414.888,82
02	01030501	Assistência na doença dos funcionários públicos	46.180,91
02	01030502	Segurança social dos funcionários públicos	351.406,14
02	0103050201	Caixa Geral de Aposentações	197.409,12
02	0103050202	Regime Geral	153.997,02
02	01030503	Segurança social-Regime geral	17.301,77
02	010309	Seguros	21.392,18
02	01030901	Seguros acidentes trabalho doenças profissionais	21.392,18
02	02	Aquisição de bens e serviços	3.605.980,69
02	0201	Aquisição de bens	1.378.462,18

## Fluxos de Caixa

Município de Ferreira do Zêzere

Ano: 2013

(designação da autarquia local)

(unidade: €)

## Pagamentos

		<b>8.398.547,19</b>	
<b>Total das Despesas Orçamentais</b>			
<b>Despesas Correntes</b>		<b>6.715.911,49</b>	
02	020102	Combustíveis e lubrificantes	273.604,24
02	02010201	Gasolina	9.116,59
02	02010202	Gasóleo	211.735,61
02	02010299	Outros	52.752,04
02	020104	Limpeza e higiene	5.484,39
02	020107	Vestuário e artigos pessoais	3.775,65
02	020108	Material de escritório	10.712,06
02	020109	Produtos químicos e farmacêuticos	10.170,51
02	020111	Material de consumo clínico	51,50
02	020112	Material de transporte-Peças	43.026,41
02	020114	Outro material-Peças	25.462,60
02	020115	Prémios, condecorações e ofertas	8.372,80
02	020116	Mercadorias para venda	911.457,03
02	02011601	Água	911.457,03
02	020117	Ferramentas e utensílios	2.154,34
02	020118	Livros e documentação técnica	486,97
02	020120	Material de educação, cultura e recreio	2.782,15
02	020121	Outros bens	80.921,53
02	0202	Aquisição de serviços	2.227.518,51
02	020201	Encargos das instalações	309.668,72
02	020202	Limpeza e higiene	439.603,06
02	020203	Conservação de bens	89.322,15
02	020208	Locação de outros bens	14.753,58
02	020209	Comunicações	46.343,41
02	020210	Transportes	396.497,89
02	02021001	Transportes Escolares	385.932,14
02	02021002	Outros	10.565,75
02	020212	Seguros	51.018,56
02	020214	Estudos, pareceres, projectos e consultadoria	2.052,15
02	020215	Formação	4.444,90
02	020217	Publicidade	4.047,82
02	020219	Assistência técnica	19.020,68
02	020220	Outros trabalhos especializados	146.609,55
02	020224	Encargos de cobrança de receitas	33.103,21
02	020225	Outros serviços	671.032,83
02	02022501	Encargos com iluminação pública	304.358,08
02	02022502	Outros	366.674,75
02	03	Juros e outros encargos	156.104,22
02	0301	Juros da dívida pública	70.057,28
02	030103	Socied.financ.-Bancos e outras instit. financeiras	70.057,28
02	03010302	Empréstimos de médio e longo prazos	70.057,28
02	0303	Juros de locação financeira	947,34
02	030305	Material de transporte	556,61
02	030307	Maquinaria e equipamento	390,73
02	0305	Outros juros	84.761,20
02	030502	Outros	84.761,20



## Fluxos de Caixa

Município de Ferreira do Zêzere

Ano: 2013

(designação da autarquia local)

(unidade: €)

## Pagamentos

			<b>8.398.547,19</b>
<b>Total das Despesas Orçamentais</b>			
<b>Despesas Correntes</b>			<b>6.715.911,49</b>
02	0306	Outros encargos financeiros	338,40
02	030601	Outros encargos financeiros	338,40
02	04	Transferências correntes	224.693,16
02	0405	Administração local	7.838,39
02	040501	Continente	7.838,39
02	04050102	Freguesias	7.838,39
02	0407	Instituições sem fins lucrativos	183.121,67
02	040701	Instituições sem fins lucrativos	183.121,67
02	04070101	Associação Humanitária Bombeiros Voluntários	116.498,61
02	04070102	Apoio ao Associativismo	64.498,56
02	0407010201	Música	19.799,88
02	0407010203	Folclore	7.698,68
02	0407010204	Futebol	24.000,00
02	0407010205	Outras Modalidades	13.000,00
02	04070103	Outras	2.124,50
02	0408	Famílias	33.733,10
02	040802	Outras	33.733,10
02	04080201	Bolsas de Estudo e Deslocação	12.827,89
02	04080203	Outras	20.905,21
02	06	Outras despesas correntes	360.263,23
02	0602	Diversas	360.263,23
02	060203	Outras	360.263,23
02	06020301	Outras restituições	4.628,07
02	06020304	Serviços bancários	1.316,18
02	06020305	Outras	354.318,98
<b>Despesas Capital</b>			<b>1.663.329,14</b>
02	07	Aquisição de bens de capital	977.131,58
02	0701	Investimentos	957.336,11
02	070101	Terrenos	3.282,44
02	070103	Edifícios	112.333,41
02	07010301	Instalações de serviços	111.533,91
02	07010305	Escolas	799,50
02	070104	Construções diversas	697.604,00
02	07010401	Viadutos, arruamentos e obras complementares	544.091,23
02	07010404	Iluminação pública	1.807,14
02	07010405	Parques e jardins	91.574,06
02	07010408	Viação rural	53.825,22
02	07010409	Sinalização e trânsito	6.306,35
02	070107	Equipamento de informática	2.341,53
02	070108	Software informático	43.186,46
02	070110	Equipamento básico	33.537,72
02	07011001	Equipamento de recolha de resíduos	6.023,93
02	07011002	Outro	27.513,79
02	070111	Ferramentas e utensílios	1.118,70
02	070115	Outros investimentos	63.931,85

# Fluxos de Caixa

**Município de Ferreira do Zêzere**

Ano: 2013

(designação da autarquia local)

(unidade: €)

<b>Pagamentos</b>		
<b>Total das Despesas Orçamentais</b>		<b>8.398.547,19</b>
<b>Despesas Capital</b>		<b>1.663.329,14</b>
02 0702	Locação financeira	19.795,47
02 070205	Material de transporte	3.092,83
02 070207	Maquinaria e equipamento	16.702,64
02 08	Transferências de capital	121.308,36
02 0805	Administração local	21.800,68
02 080501	Continente	21.800,68
02 08050102	Freguesias	21.800,68
02 0807	Instituições sem fins lucrativos	35.947,81
02 080701	Instituições sem fins lucrativos	35.947,81
02 08070101	Associação Humanitária Bombeiros Voluntários	9.796,56
02 08070103	Associações Desportivas e Recreativas	275,42
02 08070104	Outras	25.875,83
02 0808	Famílias	63.559,87
02 080802	Outras	63.559,87
02 10	Passivos financeiros	564.889,20
02 1006	Empréstimos a médio e longo prazos	564.889,20
02 100603	Socied.financ.-Bancos e outras instit. financeiras	564.889,20
<b>Operações de Tesouraria</b>		<b>598.569,11</b>
<b>Saldo para a Gerência Seguinte</b>		<b>255.796,11</b>
Execução Orçamental		8.383,00
Operações de Tesouraria		247.413,11
<b>Total ....</b>		<b>9.252.912,41</b>

ORGÃO EXECUTIVO

Em .... de ..... de .....

.....

ORGÃO DELIBERATIVO

Em .... de ..... de .....

.....

# Fluxos de Caixa

**Município de Ferreira do Zêzere**

Ano: 2013

(designação da autarquia local)

(unidade: €)

<b>Recebimentos</b>		
<b>Saldo da Gerência Anterior</b>		<b>313.176,23</b>
Execução Orçamental	1.825,24	
Operações de Tesouraria	311.350,99	
<b>Total das Receitas Orçamentais</b>		<b>8.405.104,95</b>
<b>Receitas Correntes</b>		<b>7.294.011,41</b>
<b>Receitas Capital</b>		<b>1.099.772,38</b>
<b>Receitas Outras</b>		<b>11.321,16</b>
<b>Operações de Tesouraria</b>		<b>534.631,23</b>
<b>Total ....</b>		<b>9.252.912,41</b>

<b>Pagamentos</b>		
<b>Total das Despesas Orçamentais</b>		<b>8.398.547,19</b>
<b>Despesas Correntes</b>		<b>6.735.218,05</b>
<b>Despesas Capital</b>		<b>1.663.329,14</b>
<b>Operações de Tesouraria</b>		<b>598.569,11</b>
<b>Saldo para a Gerência Seguinte</b>		<b>255.796,11</b>
Execução Orçamental	8.383,00	
Operações de Tesouraria	247.413,11	
<b>Total ....</b>		<b>9.252.912,41</b>

ORGÃO EXECUTIVO
Em ... de ..... de .....
.....

ORGÃO DELIBERATIVO
Em ... de ..... de .....
.....

## Município de Ferreira do Zêzere

Ano: 2013

Unidade: Euros

### Contas de Ordem

<b>Saldo da Gerência Anterior</b>		<b>207.945,70</b>	<b>Garantias e Cauções Acionadas</b>		<b>0,00</b>
<b>Garantias e Cauções</b>	<b>207.945,70</b>		<b>Garantias e Cauções Devolvidas</b>		<b>67.258,28</b>
<b>Recibos para Cobrança</b>	<b>0,00</b>		<b>Receita Virtual Cobrada</b>		<b>765,00</b>
<b>Garantias e Cauções Prestadas</b>		<b>51.072,68</b>	<b>Receita Virtual Anulada</b>		<b>1.985,00</b>
<b>Receita Virtual Liquidada</b>		<b>2.750,00</b>	<b>Saldo para a Gerência Seguinte</b>		<b>191.760,10</b>
			<b>Garantias e Cauções</b>	<b>191.760,10</b>	
			<b>Recibos para Cobrança</b>	<b>0,00</b>	
<b>TOTAL DOS RECEBIMENTOS</b>		<b>261.768,38</b>	<b>TOTAL DOS PAGAMENTOS</b>		<b>261.768,38</b>

# Prestação de Contas 2013

Operações de Tesouraria

(ponto 7.6 POCAL)



# Operações de Tesouraria

## Município de Ferreira do Zêzere

(designação da autarquia local)

Ano: 2013

(unidade: EUR)

CONTAS		SALDO GERÊNCIA ANTERIOR		MOVIMENTO ANUAL		SALDO GERÊNCIA SEGUINTE	
Código	Designação	Devedor	Credor	Devedor	Credor	Devedor	Credor
2172	Cauções por fornecimento de água (cob/pag)		40.485,76	11.626,65			28.859,11
2174	Cauções de Biblioteca (cob/pag)		57,95				57,95
24212	IRS - Trabalho Dependente (cobrança)		8.927,00	168.324,00	173.783,00		14.386,00
24222	IRS - Trabalho Independente (cobrança)		206,40	3.405,56	3.696,76		497,60
24252	IRS - Sobretaxa Extraordinária			15.212,00	16.270,00		1.058,00
24401012	De Recibo (cob/pag.)						
24401022	De Licenciamentos (cob/pag)						
24401032	De Conhecimento (cob/pag)						
24401042	De Processos, Actos Notariais e Outros (cob/pag)						
24401052	Estado - Imp. Selo Documentos/Contratos (cob/pag)						
2440212	Licenças de Uso e Porte de Arma (cob/pag)						
2440222	Troca e Compra de Armas (cob/pag)						
245102	A.D.S.E. (cob/pag)		23,63	28.509,93	28.486,30		
245222	C.G.A. - Retenção dos Funcionários (cob/pag)		7.042,00	109.583,32	102.541,32		
245322	Segurança Social - Taxa Única (cob/pag)		5.722,12	86.105,20	80.383,08		
2455022	SINTAP (cobrança)		4,87	58,44	58,44		4,87
24562	Fundo Sindical de Assistência (cob/pag)						
24572	Cofre da Previdência (cob/pag)		5,74	68,88	68,88		5,74
24901012	Uso e Porte de Arma (cob/pag)						
24901022	Troca e Compra de Armas (cob/pag)						
249010302	Licenças de Caça (cob/pag)						
24901052	Impressos e Cartões (cob/pag)		0,25	7,50	7,50		0,25
24901062	Cartões para Licenças de Caça (cob/pag)						
24901072	Instituto Conservação Natureza (cob/pag)						
2490182	Cartas de Caçador (cob/pag)		14,59	269,09	470,24		215,74
2490212	Taxas de Licenças (cob/pag)						
2490222	Outras Taxas (cob/pag)						

# Operações de Tesouraria

## Município de Ferreira do Zêzere

(designação da autarquia local)

Ano: 2013

(unidade: EUR)

CONTAS		SALDO GERÊNCIA ANTERIOR		MOVIMENTO ANUAL		SALDO GERÊNCIA SEGUINTE	
Código	Designação	Devedor	Credor	Devedor	Credor	Devedor	Credor
249032	Fundo de Fiscalização e Armamento (cob/pag)						
24932	IASFA - ADM			226,58	260,05		33,47
2495012	Conservatória dos Registos Centrais (cob/pag)						
2495022	Centro de Norm. - D.G. Qualidade (cob/pag)						
26262	Cauções prestadas pelo tesoureiro						
263012	Sindicato-STAL (cob/pag)		462,27	5.521,15	5.513,97		455,09
268521012	Cauções de Empreitadas (cob/pag)		192.819,20	56.360,78	51.312,68		187.771,10
268521022	De Licenciamentos Sanitários (cob/pag)						
268521032	Cauções de Loteamentos - (Cobrança)		15.126,50	11.137,50			3.989,00
268521042	Cauções Concessão Edif. Municipais		1.055,50				1.055,50
268521052	Reg. Tur. Templários - Expo'98 (cob/pag)						
268521062	Cartão do Idoso - Cartão 65 (cob/pag)						
268521072	Condomínio da Rua Brigadeiro Lino valente, n.º 7		8.316,00				8.316,00
268521082	Caução alienação de lenha (cobrança)			100,00	100,00		
26870112	Emolumentos Notariais (cob/pag)						
26870122	Direcção Geral de Espectáculos (cob/pag)						
26870132	Custa de Exerc. Fiscais - Fundo Comum (cob/pag)		296,72				296,72
26870142	Aferidor Pesos Med. - Aj. Custo Trans. (cob/pag)						
2687022	A.T.A.M.(cob/pag)		123,55	1.476,84	1.466,89		113,60
26870312	Honorários Peritos Vist. Est. Fun. (cob/pag)						
26870322	Execuções Fiscais (cob/pag)		27,97				27,97
2687042	Colónia Balnear (cob/pag)						
2687052	Centro de Emprego (cob/pag)						
2687062	Instituto de Socorros a Náufragos (cob/pag)						
2687072	TVI-Patroc.P/Prog. Reis da Música Nac. (cob/pag)						
2687082	EDP- Rec. P/ Montagem BIP'S (cob/pag)		674,16	1.762,71	1.088,55		
2687092	CENSOS 2011 (cob/pag)						

# Operações de Tesouraria

## Município de Ferreira do Zêzere

(designação da autarquia local)

Ano: 2013

(unidade: EUR)

CONTAS		SALDO GERÊNCIA ANTERIOR		MOVIMENTO ANUAL		SALDO GERÊNCIA SEGUINTE	
Código	Designação	Devedor	Credor	Devedor	Credor	Devedor	Credor
2687102	Emolumentos (cob/pag)						
26871102	Fundação D. Maria Dias Ferreira (cobrança)			60,00	60,00		
2687112	Comis. Esp. Fogos Florestais-Prevenção C.F.(cob)						
268713	Desconto Judicial		330,96	3.726,44	3.578,28		182,80
268715	Direcção Geral dos Recursos Florestais						
2687162	Prestação de Alimentos		82,85	994,20	994,20		82,85
2687172	Sec.Admin.Fin.Grupo Territorial GNR Santarém		14,00	28,00	14,00		
2687182	Serviços de Estrangeiros e Fronteiras		35,00	137,50	106,25		3,75
2687192	Rodoviária da Beira Interior		708,50	6.248,16	5.539,66		
2687202	Agrupamento de Escolas FZ-AEC's		28.787,50	82.950,00	54.162,50		
2687212	Associação Recreativa e Filarmónica Frazoieirense						
2687222	Viver Santarém, EM, SA (cobrança)			654,80	654,80		
268931	Direcção Geral dos Impostos			3.936,80	3.936,80		
268933	Segurança Social			317,08	317,08		
<b>TOTAL</b>		0,00	311.350,99	598.809,11	534.871,23	0,00	247.413,11



# Prestação de Contas 2013

Caraterização da Entidade

(ponto 8.1 POCAL)



### CARACTERIZAÇÃO DA ENTIDADE

(De harmonia com o ponto 8.1 do POCAL e ponto III da Resolução n.º 4/2001 – 2.ª secção do Tribunal de Contas – D.R. II série, n.º 191, de 18 de Agosto de 2001)

	<b>MUNICÍPIO DE FERREIRA DO ZÊZERE</b>	<b>2013</b>
<b>1</b>	<b>NÚMERO DE IDENTIFICAÇÃO FISCAL:</b> 501216839	
<b>2</b>	<b>ENDEREÇO POSTAL:</b> Praça Dias Ferreira 2240-341 Ferreira do Zêzere <b>TELEFONE – TELEX / TELEFAX:</b> 249 360150 / 249 360169	
<b>3</b>	<b>REGIME FINANCEIRO E OUTROS ELEMENTOS DE IDENTIFICAÇÃO:</b> POCAL	
<b>4</b>	<b>NÚMERO DE ELEITORES</b> .....	7855
	<b>FONTE:</b> D.R. II série, N.º 43 de 3 de Março de 2014	
<b>5</b>	<b>LEGISLAÇÃO (CONSTITUIÇÃO, ORGÂNICA E FUNCIONAMENTO, QUANDO APLICÁVEL):</b>	
<b>6</b>	<b>ESTRUTURA ORGANIZACIONAL EFECTIVA (ORGANOGRAMA E, QUANDO APLICÁVEL, A INDICAÇÃO DOS ORGÃOS DE NATUREZA CONSULTIVA E DE FISCALIZAÇÃO):</b> Mapa de Pessoal aprovado em Sessão de Assembleia Municipal em 21/12/2012	
<b>7</b>	<b>DESCRIÇÃO SUMÁRIA DAS ACTIVIDADES</b>	
<b>8</b>	<b>RECURSOS HUMANOS – IDENTIFICAÇÃO DO PRESIDENTE E DEMAIS MEMBROS DO ORGÃO EXECUTIVO E, QUANDO APLICÁVEL, DOS RESPONSÁVEIS PELA DIRECÇÃO DA ENTIDADE:</b> 01/01/2013 A 17/10/2013	
	Presidente – Jacinto Manuel Lopes Cristas Flores Vereador em regime de permanência – Paulo Jorge Alcobia das Neves Vereador em regime de meio tempo – Maria Emília da Silva Figueiredo Benedito Vereador – Filipe Vicente Martins Vereador – Sérgio Manuel Roberto Morgado	
<b>8</b>	<b>RECURSOS HUMANOS – IDENTIFICAÇÃO DO PRESIDENTE E DEMAIS MEMBROS DO ORGÃO EXECUTIVO E, QUANDO APLICÁVEL, DOS RESPONSÁVEIS PELA DIRECÇÃO DA ENTIDADE:</b> 18/10/2013 A 22/11/2013	
	Presidente – Jacinto Manuel Lopes Cristas Flores Vereador em regime de permanência – Paulo Jorge Alcobia das Neves Vereador em regime de meio tempo – Maria Emília da Silva Figueiredo Benedito Vereador – António Vicente Martins Vereador – Elisabete Matias Henriques	
<b>8</b>	<b>RECURSOS HUMANOS – IDENTIFICAÇÃO DO PRESIDENTE E DEMAIS MEMBROS DO ORGÃO EXECUTIVO E, QUANDO APLICÁVEL, DOS RESPONSÁVEIS PELA DIRECÇÃO DA ENTIDADE:</b> 23/11/2013 A 31/12/2013	
	Presidente – Jacinto Manuel Lopes Cristas Flores Vereador em regime de permanência – Paulo Jorge Alcobia das Neves Vereador em regime de permanência – Hélio Duarte da Silva Ferreira Antunes Vereador – António Vicente Martins Vereador – Elisabete Matias Henriques	

<b>RESUMO (N.º DE MEMBROS DO ORGÃO EXECUTIVO) de 01/01/2013 a 22/11/2013</b>	
Em regime de Permanência .....	2
A meio tempo.....	1
Outros .....	2

<b>RESUMO (N.º DE MEMBROS DO ORGÃO EXECUTIVO) de 23/11/2013 a 31/12/2013</b>	
Em regime de Permanência .....	3
A meio tempo.....	0
Outros .....	2

<b>9</b>	<p><b>ORGANIZAÇÃO CONTABILÍSTICA: BREVE DESCRIÇÃO DAS PRINCIPAIS CARACTERÍSTICAS DO SISTEMA INFORMÁTICO UTILIZADO/EXISTENTE; DEMONSTRAÇÕES FINANCEIRAS INTERVALARES, QUANDO EXISTIREM; EXISTÊNCIA OU NÃO DE DESCENTRALIZAÇÃO CONTABILÍSTICA E, EM CASO AFIRMATIVO, BREVE DESCRIÇÃO DO SISTEMA UTILIZADO E DO MODO DE</b></p> <p><b>ARTICULAÇÃO COM A CONTABILIDADE CENTRAL:</b> Sistema Informático com software desenvolvido pela Associação Informática da Região Centro (AIRC).</p>
----------	--

<b>10</b>	<b>INDICADORES DE GESTÃO</b>	
	Fundo Equilíbrio Financeiro .....	4 380 756,00 euros
	Fundo Social Municipal.....	136 080,00 euros
	Participação Fixa no IRS .....	87 902,00 euros
	Despesas de investimento no ano anterior ao da gerência em apreciação .....	2 122 272,64 euros

<b>11</b>	<p><b>ACÇÕES INSPECTIVAS :</b></p> <p><b>Identificação das acções inspectivas levadas a efeito por órgãos de controlo interno (IGF e IGAL), com incidência na Gerência e nos 3 anos anteriores:</b></p> <p><b>Data da acção</b> 16/03/2009 a 28/06/2009 <b>Período abrangido</b> 29/10/2005 a 16/03/2009 <b>Entidade</b> IGAL <b>N.º Proc</b> 141100</p>
-----------	--

<b>12</b>	<p><b>INDICAÇÃO DA QUOTA PARTE DAS AMORTIZAÇÕES E ENCARGOS FINANCEIROS RESULTANTES DE EMPRÉSTIMOS CONTRAÍDOS PELAS ASSOCIAÇÕES DE MUNICÍPIOS EM QUE A ENTIDADE PARTICIPE E OU EMPRESAS PÚBLICAS MUNICIPAIS</b></p> <table border="1" style="width: 100%;"> <thead> <tr> <th style="text-align: center;">DESIGNAÇÃO</th> <th style="text-align: center;">UN.EUROS</th> </tr> </thead> <tbody> <tr> <td> </td> <td> </td> </tr> </tbody> </table>	DESIGNAÇÃO	UN.EUROS		
DESIGNAÇÃO	UN.EUROS				

<b>13</b>	<p><b>SERVIÇOS MUNICIPALIZADOS:</b></p> <p>A Entidade tem Serviços Municipalizados ? <span style="float: right;"><input type="checkbox"/> S <input checked="" type="checkbox"/> N</span></p> <p>Se respondeu sim, especifique quais e indique os respectivos grupos:</p>
-----------	--

<b>14</b>	<p><b>REGULAMENTO/DIRECTIVAS INTERNAS:</b></p> <p>A Entidade tem regulamentos/directivas internas relativos às áreas contabilística, financeira e de controlo interno <span style="float: right;"><input checked="" type="checkbox"/> S <input type="checkbox"/> N</span></p> <p>Se respondeu sim, especifique quais e indique, no caso de recurso a empresas de consultadoria ou auditoria, as áreas e actuação abrangidas: Sistema de Controlo Interno e Plano de Gestão de Riscos de Corrupção e Infrações Conexas</p>
-----------	---

<b>15</b>	<b>DOCUMENTOS DE GESTÃO:</b>		
	Data de Aprovação pelo Órgão Executivo	Data de Aprovação pelo Órgão Deliberativo	Observações
Grandes Opções do Plano	13/12/2012	21/12/2012	
Orçamento	13/12/2012	21/12/2012	
Documentos de Prestação de Contas			

<b>16</b>	<b>OUTRA INFORMAÇÃO CONSIDERADA RELEVANTE:</b>

Em Ferreira do Zêzere 28 de Março de 2013

O Responsável pelos Serviços

---

# Prestação de Contas 2013

Notas ao Balanço e à Demonstração de  
Resultados  
(ponto 8.2 POCAL)



## Município de Ferreira do Zêzere

Ano: 2013

### Ativo Bruto ( Imobilizado Bruto)

Rubricas	Saldo Inicial	Reavaliação/Ajustam.	Aumentos	Alienações	Sinistros+Abates+Transf.	Saldo Final
451 Terrenos e recursos naturais	1.247.710,40	0,00	0,00	0,00	0,00	1.247.710,40
452 Edifícios	0,00	0,00	0,00	0,00	0,00	0,00
453 Outras construções e infraestruturas	82.059.862,49	0,00	0,00	0,00	601.976,01	82.661.838,50
455 Bens do património histórico, artístico e cultural	0,00	0,00	0,00	0,00	0,00	0,00
459 Outros bens de domínio público	457.812,77	0,00	0,00	0,00	0,00	457.812,77
445 Imobilizações em curso	386.547,39	0,00	215.428,62	0,00	-601.976,01	0,00
446 Adiantamentos por conta de bens de domínio público	0,00	0,00	0,00	0,00	0,00	0,00
	84.151.933,05	0,00	215.428,62	0,00	0,00	84.367.361,67
431 Despesas de instalação	0,00	0,00	0,00	0,00	0,00	0,00
432 Despesas de investigação e desenvolvimento	0,00	0,00	0,00	0,00	0,00	0,00
433 Propriedade industrial e outros direitos	162.395,51	77,24	25.760,31	0,00	0,00	188.233,06
443 Imobilizações em curso	0,00	0,00	0,00	0,00	0,00	0,00
449 Adiantamentos por conta de imobilizações incorpóreas	0,00	0,00	0,00	0,00	0,00	0,00
	162.395,51	77,24	25.760,31	0,00	0,00	188.233,06
421 Terrenos e recursos naturais	3.818.404,85	16.778,86	0,00	0,00	130.075,80	3.965.259,51
422 Edifícios e outras construções	22.247.970,81	133.360,00	0,00	0,00	1.369,58	22.382.700,39
423 Equipamento básico	2.121.835,84	15,70	24.821,33	0,00	-1.084,31	2.145.588,56
424 Equipamento de transporte	947.122,82	0,00	578,35	0,00	-4.987,98	942.713,19
425 Ferramentas e utensílios	339.477,95	17,89	16.998,14	0,00	0,00	356.493,98
426 Equipamento administrativo	568.397,93	0,00	0,00	0,00	0,00	568.397,93
427 Taras e vasilhame	0,00	0,00	0,00	0,00	0,00	0,00
429 Outras imobilizações corpóreas	354.054,52	0,00	3.812,73	0,00	0,00	357.867,25
442 Imobilizações em curso	70.773,65	0,00	179.471,53	0,00	-131.445,38	118.799,80
448 Adiantamentos por conta de imobilizações corpóreas	0,00	0,00	0,00	0,00	0,00	0,00
	30.468.038,37	150.172,45	225.682,08	0,00	-6.072,29	30.837.820,61
411 Partes de capital	334.232,79	0,00	0,00	0,00	0,00	334.232,79
412 Obrigações e títulos de participação	0,00	0,00	0,00	0,00	0,00	0,00
4141 Invest. em imóveis - Terrenos e recursos naturais	0,00	0,00	0,00	0,00	0,00	0,00
4142 Invest. em imóveis - Edifícios e outras construções	0,00	0,00	0,00	0,00	0,00	0,00
4151 Outras aplic. financeiras - Depósitos em instituições financeiras	0,00	0,00	0,00	0,00	0,00	0,00
4152 Outras aplic. financeiras - Títulos de dívida pública	0,00	0,00	0,00	0,00	0,00	0,00
4153 Outras aplic. financeiras - Outros títulos	0,00	0,00	0,00	0,00	0,00	0,00
441 Imobilizações em curso	0,00	0,00	0,00	0,00	0,00	0,00
447 Adiantamentos por conta de investimentos financeiros	0,00	0,00	0,00	0,00	0,00	0,00
	334.232,79	0,00	0,00	0,00	0,00	334.232,79

# Município de Ferreira do Zêzere

Ano: 2013

## Amortizações e Provisões

Unidade: Euros

Rubricas	Saldo Inicial	Reforço	Regularizações	Saldo Final
De Bens de domínio público	485			
Terrenos e recursos naturais	4851	0,00	0,00	0,00
Edifícios	4852	0,00	0,00	0,00
Outras construções e infraestruturas	4853	32.613.501,59	3.291.774,42	35.905.276,01
Bens do património histórico, artístico e cultural	4855	0,00	0,00	0,00
Outros bens de domínio público	4859	13.137,95	3.115,44	16.253,39
		32.626.639,54	3.294.889,86	35.921.529,40
De Imobilizações incorpóreas	483			
Despesas de instalação	4831	0,00	0,00	0,00
Despesas de investigação e desenvolvimento	4832	0,00	0,00	0,00
Propriedade industrial e outros direitos	4833	90.765,71	35.329,14	126.094,85
		90.765,71	35.329,14	126.094,85
De Imobilizações Corpóreas	482			
Terrenos e recursos naturais	4821	0,00	0,00	0,00
Edifícios e outras construções	4822			
Edifícios	48221	1.576.916,92	246.176,57	1.823.093,49
Outras construções	48222	1.125.598,65	155.325,60	1.280.924,25
Equipamento básico	4823	1.731.109,24	139.386,50	1.869.411,43
Equipamento de transporte	4824	687.454,61	50.996,08	733.462,71
Ferramentas e utensílios	4825	183.625,96	33.595,86	217.221,82
Equipamento administrativo	4826	443.374,43	22.444,92	465.819,35
Taras e vasilhame	4827	0,00	0,00	0,00
Outras imobilizações corpóreas	4829	282.940,50	60.758,13	343.698,63
		6.031.020,31	708.683,66	6.733.631,68
De Investimentos em imóveis	481			
Terrenos e recursos naturais	4811	0,00	0,00	0,00
Edifícios e outras construções:	4812			
Edifícios	48121	0,00	0,00	0,00
Outras construções	48122	0,00	0,00	0,00
		0,00	0,00	0,00
De Investimentos Financeiros	49			
Partes de capital	491	0,00	0,00	0,00
Obrigações e títulos de participação	492	0,00	0,00	0,00
Outras aplicações financeiras:	495			
Depósitos em instituições financeiras	4951	0,00	0,00	0,00
Títulos de dívida pública	4952	0,00	0,00	0,00
Outros títulos	4953	0,00	0,00	0,00
		0,00	0,00	0,00

**Demonstração do Custo das Mercadorias Vendidas e das Matérias Consumidas**

**Ano: 2013**

**Município de Ferreira do Zêzere**

**(unidade: EUR)**

<b>Movimentos</b>	<b>Mercadorias</b>	<b>Matérias-primas subsidiárias e de consumo</b>
Existências Iniciais	0	233.962,95
Compras	626.477,57	295.529,09
Regularizações de Existências	0	9.853,52
Existências Finais	0	205.783,33
<b>Custos no Exercício</b>	<b>626.477,57</b>	<b>313.855,19</b>



---

**Município de Ferreira do Zêzere**

---

Ano: 2013

**Demonstração da Variação da Produção**

Unidade: Euros

<b>Movimentos</b>	<b>Produtos acabados e intermédios</b>		<b>Subprodutos, desperdícios, resíduos e refugos</b>		<b>Produtos e trabalhos em curso</b>	
Existências Finais	33	499.568,06	34	0,00	35	0,00
Regularizações de Existências	383	0,00	384	0,00		
Existências Iniciais	33	499.568,06	34	0,00	35	0,00
Aumento/Redução no Exercício		0,00		0,00		0,00

**Município de Ferreira do Zêzere**

**Demonstração de resultados financeiros**

Ano: 2013

Código das Contas	Custos e Perdas	Exercícios		Código das Contas	Proveitos e Ganhos	Exercícios	
		2013	2012			2013	2012
681	Juros suportados	144.367,18	203.701,45	781	Juros obtidos	228,14	1.386,50
682	Perdas em entidades participadas	0,00	0,00	782	Ganhos em entidades participadas	0,00	0,00
683	Amortizações de investimentos em imóveis	0,00	0,00	783	Rendimentos de imóveis	137.557,16	207.101,62
684	Provisões para aplicações financeiras	0,00	0,00	784	Rendimentos de participações de capital	0,00	0,00
685	Diferenças de câmbio desfavoráveis	0,00	0,00	785	Diferenças de câmbio favoráveis	0,00	0,00
687	Perdas na alienação de aplicações de tesouraria	0,00	0,00	786	Descontos de pronto pagamento obtidos	0,00	0,00
688	Outros custos e perdas financeiros	1.641,72	1.506,58	787	Ganhos na alienação de aplicações de tesouraria	0,00	0,00
	Resultados Financeiros	-8.223,60	3.280,09	788	Outros proveitos e ganhos financeiros	0,00	0,00
		137.785,30	208.488,12			137.785,30	208.488,12

Município de Ferreira do Zêzere

Demonstração dos Resultados Extraordinários

Ano: 2013

Código das Contas	Custos e Perdas	Exercícios		Código das Contas	Proveitos e Ganhos	Exercícios	
		2013	2012			2013	2012
691	Transferências de capital concedidas	105.317,46	106.242,85	791	Restituições de impostos	0,00	0,00
692	Dívidas incobráveis	0,00	0,00	792	Recuperação de dívidas	0,00	0,00
693	Perdas em existências	0,00	0,00	793	Ganhos em existências	14,05	0,00
694	Perdas em imobilizações	0,00	0,00	794	Ganhos em imobilizações	0,00	0,00
695	Multas e Penalidades	150,00	0,00	795	Benefícios de penalidades contratuais	18.479,30	6.057,17
696	Aumentos de amortizações e de provisões	0,00	0,00	796	Reduções de amortizações e de provisões	0,00	10.987,33
697	Correções relativas a exercícios anteriores	0,17	0,00	797	Correções relativas a exercícios anteriores	12.017,15	92.388,98
698	Outros custos e perdas extraordinárias	0,00	30.000,00	798	Outros proveitos e ganhos extraordinários	82.936,96	50.019,69
				799	Outros	10.424,48	
	Resultados extraordinários	18.404,31	23.210,32				
		123.871,84	159.453,17			123.871,94	159.453,17

**NOTAS AO BALANÇO E À DEMONSTRAÇÃO DOS RESULTADOS**  
**EXPLICAÇÃO E JUSTIFICAÇÃO DOS MOVIMENTOS OCORRIDOS NO EXERCÍCIO NA CONTA 51,**  
**CONSTANTE DO BALANÇO**  
(De harmonia com o ponto 8.2.2.8 do POCAL)

**MUNICÍPIO DE FERREIRA DO ZÊZERE**

**Ano 2013**

	<b>Saldo a 01/01/13</b>	<b>Varição no Ano</b>	<b>Saldo a 31/12/2013</b>
Conta 51 – Aumento de Imobilizado	85.020.630,61 ( C )	150.138,86 ( C )	
Conta 51 – Diminuição de Imobilizado		0,00 ( D )	
			<b>85.170.769,47 ( C )</b>

**NOTAS AO BALANÇO E À DEMONSTRAÇÃO DOS RESULTADOS**  
**EXPLICAÇÃO E JUSTIFICAÇÃO DOS MOVIMENTOS OCORRIDOS NO EXERCÍCIO NA CONTA 59,**  
**CONSTANTE DO BALANÇO**  
(De harmonia com o ponto 8.2.2.8 do POCAL)

**MUNICÍPIO DE FERREIRA DO ZÊZERE**

2013

	<b>Saldo a 01/01/2013</b>	<b>Variação no Ano</b>	<b>Saldo a 31/12/2013</b>
	<b>21.108.949,00 ( D )</b>		
Conta 59 Transição de Resultados		1.658.460,40 ( D )	
Conta 59			
Regularização de Quotas da Assembleia Distrital de Santarém (conforme deliberação de 11/04/2013)		10.773,90 ( C )	
regularização de existências		8.891,25 ( D )	
Regularização de faturas em conferência		30.449,34 ( C )	
Anulação de apólices de seguro		1.652,92 ( C )	
Correção de Dívida da ADIRN (reconhecida em 2012)		13.993,26 ( D )	
			<b>22.747.417,75 ( D )</b>

RÚBRICA	CRITÉRIOS VALORIMÉTRICOS
<b>Imobilizado</b>	. O imobilizado corpóreo e incorpóreo é valorizado ao custo de aquisição e/ou de produção
<b>Amortizações</b>	As amortizações são efetuadas pelo método das quotas constantes, nos termos da Portaria n.º 671/2000, de 17 de Abril (CIBE)
<b>Existências</b>	As existências são valorizadas ao custo de aquisição
<b>Investimentos Financeiros</b>	Os investimentos financeiros são valorizados ao custo de aquisição
<b>Terceiros</b>	Valorizadas de acordo com as importâncias que constam dos documentos que as titulam
<b>Acréscimos</b>	<u>Acréscimos de Proveitos:</u> Vendas, Prestações de Serviços <u>Acréscimo de custos:</u> Remunerações a Liquidar (férias e subsídios de férias) Aquisição de bens e serviços Outros Acréscimos de custos
<b>Diferimentos</b>	<u>Proveitos diferidos:</u> Subsídios para investimentos <u>Custos Diferidos:</u> Seguros
<b>Disponibilidades</b>	As disponibilidades são expressas pelos montantes dos meios de pagamento e pelos saldos de todas as contas de depósitos.



## Activos de Rendimento Variável

Município de Ferreira do Zêzere

Ano: 2013  
(Unidade: €)

Valor de Mercado	Entidade Devedora	Valor em 1 de Janeiro		Valor em 31 de Dezembro		Juros vencidos e recebidos	Juros Vencidos e a receber
		Juros Vencidos	Valor de mercado	Valor Nominal	Valor de mercado		
A curto prazo							
A médio e longo prazos				<b>Negativo</b>			
Total							



# Prestação de Contas 2013

Contratação Administrativa  
(ponto 8.3.3 POCAL)



CONTRATAÇÃO ADMINISTRATIVA

SITUAÇÃO DOS CONTRATOS

CÂMARA MUNICIPAL DE FERREIRA DO ZÊZERE

Gerência de 01 de Janeiro a 31 de Dezembro de 2013

ANO 2013

(Unidade: EURO)

Entidade	Contrato				Visto do Tribunal de Contas		Data do Prim. Pagamento	Pagamentos na gerência			Pagamentos acumulados				Obs.
	Objecto	Data	Valor	Modalidades de adjudicação	Numero do registo	Data		Trabalhos normais	Revisão de preços	Trabalhos a mais	Trabalhos normais	Revisão de Preços	Trabalhos a mais	Total	
Imovelgás, Ldª. / Gascan, Gases Combustíveis, SA (por deliberação de Câmara de 28/07/2011, foi autorizada a cessão da posição contratual no fornecimento de gás propano a granel para a Gascan)	Fornecimento de gás propano a granel	29-06-2010	220.500,00	Concurso Público	-	-	21-10-2010	2.815,14	1.769,54		91.580,81	1.769,54		93.350,35	1
Sérgio Manuel da Silva Gomes	Prestação de Serviços de Auditor Externo (ROC)	02-11-2010	23.400,00	Ajuste Direto	-	-	30-12-2010	799,50			28.626,00	0,00		28.626,00	2
Besleasing e Factoring, S.A.	Aquisição de 2 Dumper's	07-07-2010	54.000,00	Ajuste Direto	-	-	13-07-2010	17.243,17			60.402,30	0,00		60.402,30	3
ConstrulinK - Tecnologias de Informação, Ldª.	Fornecimento de Plataforma Electrónica de Contratação Pública com o Software do Município, que utiliza com a AIRC	08-02-2011	14.450,00	Ajuste Direto	-	-	12-05-2011	7.215,94			16.420,48	0,00		16.420,48	4

A .R. Montalvo e Associados Sociedade de Advogados, R.L.	Prestação de Serviços Patrocínio Jurídico	02-09-2011	43.200,00	Ajuste Direto	-	-	10-10-2011	19.188,00			41.328,00	0,00		41.328,00	5
Banque PSA Finance Holding Sucursal em Portugal	Contrato de Locação Financeira de aquisição de uma viatura Peugeot Partner L1 Base 1.6 HDI 90 cv	30-12-2011	11.104,93	Ajuste Direto	-	-	30-12-2011	3.686,04			7.589,03	0,00		7.589,03	6
SNSV, Ldª.	Implementação de Medidas Segurança Rodoviária Redução de Sinistralidade Colocação de Guardas Metálicas e Sinalização	01-08-2011	69.566,02	Ajuste Direto	-		22-11-2012		673,21		71.513,98	673,21		72.187,19	7
José Marques Grácio, SA	Remodelação da Rede de Abastecimento de Água Sistema de Chãos	01-08-2011	329.513,73	Concurso Público	-	-	03-02-2012		417,66		333.322,74	417,66		333.740,40	8
Florestas Verdejantes, Unipessoal, Ldª.	Rearborização do Perímetro Florestal do Castro	14-10-2011	99.995,00	Concurso Público	-	-	17-02-2012	64.452,56			116.594,15	0,00		116.594,15	9
Openline Facility Services, S.A.	Elaboração e Acompanhamento de um Sistema de Gestão de Manutenção em Edifícios Municipais	14-10-2011	23.840,00	Concurso Público	-	-	05-04-2012	9.052,80			22.533,60	0,00		22.533,60	10

Florzêzere - Associação de Desenvolvimento Florestal do Concelho de Ferreira do Zêzere	Prestação de Serviços de Limpeza Florestal/Mata	11-11-2011	36.350,00	Ajuste Direto	-	-	31-10-2012	12.349,00			38.531,00	0,00		38.531,00	11
Urbe - Núcleos Urbanos de Pesquisa e Intervenção	Prestação de Serviços - Consultadoria no âmbito do Ambiente e Ordenamento do Território	30-11-2011	10.560,00	Ajuste Direto	-	-	11-05-2012	7.040,00			10.560,00	0,00		10.560,00	12
Inosat - Consultoria Informática, SA	Prestação de Serviços - Localização de Viaturas e Gestão de Frotas	28-12-2011	23.765,44	Ajuste Direto	-	-	14-02-2012	15.434,37			18.941,76	0,00		18.941,76	13
Petrovalente - Exploração de Combustíveis, Lda.	Fornecimento de 7.500 litros de Gasolina Sem Chumbo 95, em Postos de Abastecimento Públicos.	06-01-2012	9.375,00	Ajuste Direto	-	-	19-03-2012	6.657,83			13.576,63	0,00		13.576,63	14
Aurolina Celeste Boavida Aguiar Subtil	Prestação de Serviços de Recolha de Imagem e Eventos	10-01-2012	5.520,00	Ajuste Direto	-	-	01-02-2012	3.394,80			7.374,67	0,00		7.374,67	15
Empower Up, Lda.	Prestação de Serviços - Comunicação	23-01-2012	15.000,00	Ajuste Direto	-	-	21-11-2012	10.762,50			18.450,00	0,00		18.450,00	16
Pedro Ribeiro, Lda.	Alimentação de Socorro da Biblioteca e Edifícios Adjacentes	07-02-2012	24.448,40	Ajuste Direto	-	-	18-10-2012		824,70		25.901,31	824,70		26.726,01	17

Optimus - Comunicações, SA	Prestação de Serviços - Telecomunicações Móveis	01-03-2012	10.500,00	Ajuste Direto	-	-	22-05-2012	8.940,64			15.315,07	0,00		15.315,07	18
Mota-Engil, Engenharia e Construção, SA	Fornecimento de Inertes para 2012	16-04-2012	24.105,00	Ajuste Direto	-	-	05-09-2012	16.357,26			21.495,46	0,00		21.495,46	19
Inplenitus - Arquitetura e Soluções Unipessoal, Lda.	Elaboração de Estudo Preliminar de Arquitetura p/ Adaptação/Ampliação da Casa do Adro a Hotel	19-04-2012	24.500,00	Ajuste Direto	-	-	25-10-2012	27.121,50			27.121,50	0,00		27.121,50	20
Banco Comercial Português, SA	Prestação de Serviços - Débitos Diretos	21-05-2012	30.150,00	Ajuste Direto	-	-	19-12-2012	11.318,36			17.732,30	0,00		17.732,30	21
Gaspe - Combustíveis, Lda.	Aquisição de Gasóleo a Granel em Fornecimentos Contínuos	03-08-2012	140.790,00	Concurso Público	-	-	18-09-2012	162.437,36			199.319,50	0,00		199.319,50	22
Associação de Melhoramentos e Bem Estar Social de Pias	Prolongamento de Horários do Ensino Pré-Escolar p/ Ano Letivo 2012/2013	12-09-2012	66.736,85	Ajuste Direto	-	-	23-10-2012	50.211,54			66.736,86	0,00		66.736,86	23
Associação de Melhoramentos e Bem Estar Social de Areias	Transportes Escolares - Ano Letivo 2012/2013	13-09-2012	73.708,20	Ajuste Direto	-	-	31-10-2012	47.091,35			74.936,67	0,00		74.936,67	24
Martos e Companhia, Lda.	Fornecimento de 150 toneladas de Pellets para Caldeiras de Aquecimento	04-10-2012	25.500,00	Ajuste Direto	-	-	19-12-2012	27.547,88			33.569,96	0,00		33.569,96	25

CRIFZ - Centro de Recuperação Infantil de Ferreira do Zêzere	Fornecimento de Refeições Escolares - Ano Letivo 2012/2013	02-11-2012	222.750,00	Concurso Público Internacional	-	-	26-12-2012	136.137,50			161.085,00	0,00		161.085,00	26
Sérgio Manuel da Silva Gomes	Prest.Serviços de Auditor Externo (ROC)	15-01-2013	31.200,00	Ajuste Direto	-	-	06-02-2013	9.594,00			9.594,00	0,00		9.594,00	27
ACEAAP - Agência Competências e Estudos Avançados Adm. Pública, Ldª.	Prest. Serviços Actualização Revisão e Adaptação Tabela Taxas do Município	11-02-2013	7.700,00	Ajuste Direto	-	-	29-07-2013	9.471,00			9.471,00	0,00		9.471,00	28
Empower Up, Ldª.	Prestação de Serviços de Comunicação	21-02-2013	9.600,00	Ajuste Direto	-	-	13-08-2013	7.749,00			7.749,00	0,00		7.749,00	29
Construções J.J.R. e Filhos, SA	Recuperação Buracos Áreas Pav. Betuminoso	03-04-2013	28.940,06	Ajuste Direto	-	-	05-11-2013	30.676,47			30.676,47	0,00		30.676,47	30
Florzêzere - Ass. Des. Florestal de Fª Zêzere	Limpeza Floresta e Matas	16-04-2013	33.300,00	Ajuste Direto	-	-	04-11-2013	26.473,50			26.473,50	0,00		26.473,50	31
Construções Vias Manso, Ldª.	Recuperação Vias Municipais	20-08-2013	81.112,21	Ajuste Direto	-	-	23-10-2013	72.825,38			72.825,38	0,00		72.825,38	32
Construções J.J.R. e Filhos, SA	Recuperação Buracos Áreas Pav. Betuminoso TM	30-08-2013	7.250,00	Ajuste Direto	-	-	10-12-2013			7.685,00	0,00	0,00		0,00	33
Associação Melhoramentos Bem Estar Social de Pias	Prolongamento Horários Ensino Pré-Escolar 2013/2014	12-09-2013	59.321,64	Ajuste Direto	-	-	31-12-2013	14.124,24			14.124,24	0,00		14.124,24	34
Associação Melhoramentos Bem Estar Social de Pias	Transportes Escolares - Ano Letivo 2013/2014	12-09-2013	74.779,20	Ajuste Direto	-	-	31-12-2013	14.540,40			14.540,40	0,00		14.540,40	35

Repsol Portuguesa, SA	Fornecimento de gasóleo a granel - fornecimentos contínuos	13-09-2013	82.227,50	Ajuste Direto	-	-	19-11-2013	49.153,25			49.153,25	0,00		49.153,25	36
Associação Melhoramentos Bem Estar Social de Pias	Protocolo Refeições Escolares AL 2013/2014	03-09-2013	2,25/refeição e aluno	Protocolo	-	-	08-11-2013	15.833,25			15.833,25	0,00		15.833,25	37
CRIFZ - Centro de Recuperação Infantil de Ferreira do Zêzere	Protocolo Refeições Escolares AL 2013/2014	03-09-2013	2,25/refeição e aluno	Protocolo	-	-	08-11-2013	35.457,75			35.457,75	0,00		35.457,75	38
Associação de Pais e Encarregados de Educação de Águas Belas	Protocolo Refeições Escolares AL 2013/2014	03-09-2013	2,25/refeição e aluno	Protocolo	-	-	08-11-2013	6.718,50			6.718,50	0,00		6.718,50	39
José Afonso e Filhos, SA	Fornecimento pellets pinho p/ caldeira aquecimento	21-10-2013	34.000,00	Ajuste Direto	-	-	30-12-2013	11.623,50			11.623,50	0,00		11.623,50	40
Construções J.J.R. e Filhos, SA	Recuperação das Vias Municipais	08-11-2011	436.823,55	CP	25	09-01-2012	15-02-2013	422.191,65	8.706,99		422.191,65	8.706,99		430.898,64	41 Nota
Mailtec - Comunicação, SA	Produção Documental e Gestão de Cobranças	16-03-2012	55.000,00	Ajuste Direto	-	-	19-02-2013	29.251,66			29.251,66	0,00		29.251,66	42
Openline Facility Services, S.A.	Manutenção Preventiva Instalações Climatização dos Edifícios Municipais	30-03-2012	33.600,00	Ajuste Direto	-	-	13-02-2013	30.996,00			30.996,00	0,00		30.996,00	43
Terraços da Capital	Construção do Posto de Turismo de Dornes	03-05-2012	149.850,25	CP	-	-	16-11-2012	106.820,37			110.831,06	0,00		110.831,06	44

Odraude - Construção Civil e Obras Públicas, Ldª.	Execução de Muros	06-08-2012	31.300,00	Ajuste Direto	-	-	13-08-2013	32.562,67			32.562,67	0,00		32.562,67	45
Terraços da Capital	Limpeza e reconstrução/con strução de Passagens Hidráulicas	06-08-2012	22.976,18	Ajuste Direto	-	-	26-12-2012	12.783,34			24.354,76	0,00		24.354,76	46
José Marques Grácio, SA	Adicional Remodelação da rede de Abastecimento de Águas - Sistema de Chãos	18-10-2012	16.460,48	CP	-	-	11-07-2013			33.409,97	0,00	0,00		0,00	47 - NO TA b)
Plural - Plano Urbano Regional e de Transportes, Ldª.	Aquisição de serviços p/:"Elabo. Do Plano de Urbanização de FZZ - Trabalhos Complemen.	17-03-2011	15.670,00	Ajuste Direto	-	-	29-05-2012	1.927,41			19.274,10	0,00		19.274,10	48
Plural - Plano Urbano Regional e de Transportes, Ldª.	Elaboração do Plano de Urbaniz. Da Vila de FZZ	06-11-2003	20.000,00	Concurso Público	-	-	20-10-2004	1.230,00			23.890,00	0,00		23.890,00	49

Nota a) - Houve compensação de trabalhos a menos, no valor de 40.841,36 €

Nota b) - Houve compensação de trabalhos a mais, no valor de 31.518,84 € e de trabalhos a menos de 15.058,36 €



# Prestação de Contas 2013

Transferências Correntes  
Despesa  
(ponto 8.3.4.1 POCAL)

**Transferências Correntes Concedidas para 2013**

**Município de Ferreira do Zêzere**

**Ano: 2013**  
**(unidade: €)**

<b>Disposições Legais</b>	<b>Entidade</b>	<b>Valor</b>	<b>Observações</b>
Deliberação de 13/09/2012	Adelaide Paula Alcobia de Carvalho	156,70 €	Apoio em 50% do valor do passe escolar 4_18
Deliberação de 12/09/2013	Adelaide Paula Alcobia de Carvalho	78,35 €	Apoio em 50% do valor do passe escolar 4_18
Deliberação de 13/09/2012	Adelia Maria Conceicao Ribeiro Godinho	225,24 €	Apoio em 50% do valor do passe escolar 4_18
Deliberação de 12/09/2013	Adelia Maria Conceicao Ribeiro Godinho	146,24 €	Apoio em 50% do valor do passe escolar 4_18
Deliberação de 08/08/2013	Adélia Maria Simões Ferreira	79,52 €	Auxílios económicos - ano letivo de 2013/2014
Deliberação de 08/08/2013 e 23/10/2013	Adriana Catarina Ribeiro dos Santos Rodrigues	79,31 €	Auxílios económicos - ano letivo de 2013/2014
Deliberação de 23/08/2012	Agrupamento de Escolas do Concelho de Ferreira do Zêzere	1.240,00 €	Apoio para aquisição de material pedagógico
Deliberação de 22/08/2013	Agrupamento de Escolas do Concelho de Ferreira do Zêzere	1.202,50 €	Apoio para aquisição de material pedagógico
Deliberação de 08/08/2013 e 23/10/2013	Ana Cláudia Martins Nunes Carvalho	37,27 €	Auxílios económicos - ano letivo de 2013/2014
Deliberação de 08/08/2013	Ana Cristina Antunes Graça e Silva	44,98 €	Auxílios económicos - ano letivo de 2013/2014
Deliberação de 08/08/2013 e 23/10/2013	Ana Cristina Godinho Antunes	79,31 €	Auxílios económicos - ano letivo de 2013/2014
Deliberação de 08/08/2013	Ana Cristina Moura Lopes	39,14 €	Auxílios económicos - ano letivo de 2013/2014
Deliberação de 08/08/2013	Ana Cristina Rodrigues Salgado Gomes	37,27 €	Auxílios económicos - ano letivo de 2013/2014
Deliberação de 08/08/2013 e 23/10/2013	Ana Filipa Henriques Antunes	37,27 €	Auxílios económicos - ano letivo de 2013/2014
Deliberação de 08/08/2013	Ana Isabel Antunes Freitas Verissimo	44,98 €	Auxílios económicos - ano letivo de 2013/2014
Deliberação de 08/08/2013	Ana Lúcia Antunes dos Ramos	37,27 €	Auxílios económicos - ano letivo de 2013/2014
Deliberação de 23/10/2013	Ana Lúcia Henriques Gomes Cardoso	85,40 €	Auxílios económicos - ano letivo de 2013/2014
Deliberação de 08/08/2013	Ana Luisa Coelho Antunes	44,98 €	Auxílios económicos - ano letivo de 2013/2014
Deliberação de 08/08/2013 e 23/10/2013	Ana Luísa Henriques Pinto Mendes	37,27 €	Auxílios económicos - ano letivo de 2013/2014
Deliberação de 12/09/2013	Ana Luísa Henriques Pinto Mendes	77,03 €	Apoio em 50% do valor do passe escolar 4_18
Deliberação de 08/08/2013 e 23/10/2013	Ana Maria Figueira Mateus Silva Marques	39,27 €	Auxílios económicos - ano letivo de 2013/2014
Deliberação de 08/08/2013 e 23/10/2013	Ana Maria Gomes Azevedo	26,30 €	Auxílios económicos - ano letivo de 2013/2014
Deliberação de 08/08/2013 e 23/10/2013	Ana Maria Martins Costa Soares	37,27 €	Auxílios económicos - ano letivo de 2013/2014
Deliberação de 23/10/2013	Ana Maria Miranda Figueiredo	45,80 €	Auxílios económicos - ano letivo de 2013/2014
Deliberação de 23/10/2013	Ana Maria Nunes Figueiredo	45,80 €	Auxílios económicos - ano letivo de 2013/2014
Deliberação de 08/08/2013	Ana Patricia de Jesus Mendes Pereira	42,04 €	Auxílios económicos - ano letivo de 2013/2014
Deliberação de 14/03/2013	Ana Rita da Cruz Cipriano	1.886,49 €	Bolsa de estudo para o ano letivo 2012/2013
Deliberação de 08/08/2013	Ana Sofia Monteiro Teixeira	39,27 €	Auxílios económicos - ano letivo de 2013/2014
Deliberação de 08/08/2013	Anabela Antunes Gomes Silva	44,98 €	Auxílios económicos - ano letivo de 2013/2014
Deliberação de 08/08/2013 e 23/10/2013	Anabela da Conceição Silva Ramos	42,04 €	Auxílios económicos - ano letivo de 2013/2014
Deliberação de 08/08/2013	Anabela de Brito Alves Ângelo Dias	31,98 €	Auxílios económicos - ano letivo de 2013/2014
Deliberação de 08/08/2013 e 23/10/2013	Anabela de Jesus da Graça Martins	39,27 €	Auxílios económicos - ano letivo de 2013/2014
Deliberação de 08/08/2013	Anabela de Matos Mendes	66,31 €	Auxílios económicos - ano letivo de 2013/2014
Deliberação de 08/08/2013	Anabela Dias Antunes Morgado	39,27 €	Auxílios económicos - ano letivo de 2013/2014
Deliberação de 23/10/2013	Anabela Domingos Antunes Romero	39,60 €	Auxílios económicos - ano letivo de 2013/2014
Deliberação de 23/10/2013	Anabela Ferreira Mourão	45,80 €	Auxílios económicos - ano letivo de 2013/2014

**Transferências Correntes Concedidas para 2013**

**Município de Ferreira do Zêzere**

**Ano: 2013**  
**(unidade: €)**

<b>Disposições Legais</b>	<b>Entidade</b>	<b>Valor</b>	<b>Observações</b>
Deliberação de 23/10/2013	Anabela Freitas Antunes	45,80 €	Auxílios económicos - ano letivo de 2013/2014
Deliberação de 13/09/2012	Anabela Rodrigues Nunes	335,50 €	Apoio em 50% do valor do passe escolar 4 18
Deliberação de 12/09/2013	Anabela Rodrigues Nunes	146,24 €	Apoio em 50% do valor do passe escolar 4 18
Deliberação de 14/03/2013	André Filipe Ribeiro Martins	754,56 €	Bolsa de deslocação diária para o ano letivo 2012/2013
Deliberação de 23/10/2013	António da Conceição Ramos Dias	22,90 €	Auxílios económicos - ano letivo de 2013/2014
Deliberação de 22/03/2012	APAV-Associação Portuguesa de Apoio à Vítima - Santarém	50,00 €	Transferência concedida
Deliberação de 13/09/2012	Arminda Mendes Silva Godinho	225,24 €	Apoio em 50% do valor do passe escolar 4 18
Deliberação de 12/09/2013	Arminda Mendes Silva Godinho	146,24 €	Apoio em 50% do valor do passe escolar 4 18
Deliberação de 13/12/2013	Associação de Marinheiros do Concelho de Ferreira do Zêzere	799,50 €	Tranf.concedida, para 3º estágio de Judo Budo Spirit
Deliberação de 13/12/2012	Associação de Marinheiros do Concelho de Ferreira do Zêzere	1.025,00 €	Tranf.concedida, para refeições da comitiva da Escola Nuno delgado, no 2º estágio Budo Spirit
Deliberação de 30/12/2008	Associação de Melhoramentos de Bem Estar Social de Pias	1.650,00 €	Transf. concedida, de acordo com o protocolo celebrado com a Universidade Sénior
Deliberação de 10/01/2013	Associação Desportiva Recreativa de Águas Belas	4.500,00 €	Transferência concedida
Deliberação de 23/12/2009	Associação Humanitária dos Bombeiros Voluntários Ferreira do Zêzere	3.496,53 €	Transf. concedida p/ refeições dos bombeiros ao fim de semana, conforme protocolo
Deliberação de 23/12/2009	Associação Humanitária dos Bombeiros Voluntários Ferreira do Zêzere	72.000,00 €	Transferência concedida
Deliberação de 27/10/2011	Associação Humanitária dos Bombeiros Voluntários Ferreira do Zêzere	31.124,92 €	Transf. Concedida p/ equipas de Interv. Perman.-de acordo com o protocolo
Deliberação de 11/10/2012	Associação Humanitária dos Bombeiros Voluntários Ferreira do Zêzere	3.079,32 €	Tranf.para fazer face a aquisição de fardamento
Deliberação de 09/05/2013	Associação Humanitária dos Bombeiros Voluntários Ferreira do Zêzere	6.797,84 €	Transf. concedida p/ fazer face a refeições da equipa combate a incêndios (ECIN)
Deliberação de 23/02/2012	Associação Juntos Pela Diferença	50,00 €	Transferência concedida
Deliberação de 27/12/2012	Associação Melhoramentos, Cultura e Recreio de Dornes	1.000,00 €	Tranf.para fazer face a aquisição de equipamento de som
Deliberação de 10/01/2013	Associação Melhoramentos, Cultura e Recreio de Dornes	1.835,28 €	Transferência mensal concedida
Deliberação de 12/04/2012	Associação Portuguesa de Apoio à Mulher com cancro da Mama	50,00 €	Transferência concedida
Deliberação de 12/04/2012	Associação Portuguesa de Solidariedade Mãos Unidas P. Damião	100,00 €	Transferência concedida
Deliberação de 22/03/2012	Associação Portuguesa dos Limitados de Voz	50,00 €	Transferência concedida
Deliberação de 10/01/2013	Associação Rancho Folclórico Alegria Alqueidão St. Amaro	2.652,00 €	Transferência mensal concedida
Deliberação de 10/01/2013	Associação Recreativa da Filarmónica Frazoeirense	7.341,12 €	Transferência mensal concedida
Deliberação de 08/08/2013 e 23/10/2013	Benilde Ferreira Dias	44,98 €	Auxílios económicos - ano letivo de 2013/2014
Deliberação de 08/08/2013 e 23/10/2013	Carina Alexandra Moreira Faria Serralha Alcobia	71,44 €	Auxílios económicos - ano letivo de 2013/2014
Deliberação de 08/08/2013 e 23/10/2013	Carla Alexandra da Costa Teixeira	82,25 €	Auxílios económicos - ano letivo de 2013/2014
Deliberação de 08/08/2013	Carla Alexandra Godinho Rodrigues	39,27 €	Auxílios económicos - ano letivo de 2013/2014

**Transferências Correntes Concedidas para 2013**

**Município de Ferreira do Zêzere**

**Ano: 2013**  
**(unidade: €)**

<b>Disposições Legais</b>	<b>Entidade</b>	<b>Valor</b>	<b>Observações</b>
Deliberação de 08/08/2013	Carla Cristina da Conceição Pires	42,04 €	Auxílios económicos - ano letivo de 2013/2014
Deliberação de 23/10/2013	Carla Isabel Azevedo Antunes Cravo	45,80 €	Auxílios económicos - ano letivo de 2013/2014
Deliberação de 08/08/2013 e 23/10/2013	Carla Isabel Ferreira Amaro Lourenço	42,04 €	Auxílios económicos - ano letivo de 2013/2014
Deliberação de 08/08/2013	Carla Maria Neves Cotrim Vicente	37,27 €	Auxílios económicos - ano letivo de 2013/2014
Deliberação de 23/10/2013	Carla Sofia Aires Batista Henriques	19,80 €	Auxílios económicos - ano letivo de 2013/2014
Deliberação de 08/08/2013	Carla Sofia Antunes Simoes	42,04 €	Auxílios económicos - ano letivo de 2013/2014
Deliberação de 23/10/2013	Carla Susana Freitas Marques	39,60 €	Auxílios económicos - ano letivo de 2013/2014
Deliberação de 08/08/2013 e 23/10/2013	Carla Susana Marçal Garcêz	39,27 €	Auxílios económicos - ano letivo de 2013/2014
Deliberação de 08/08/2013 e 23/10/2013	Catarina Alexandra Anselmo Ferreira	44,98 €	Auxílios económicos - ano letivo de 2013/2014
Deliberação de 14/03/2013	Catarina da Costa Rodrigues	754,56 €	Bolsa de deslocação diária para o ano letivo 2012/2013
Deliberação de 12/09/2013	Cátia Alexandra Braz Rodrigues	58,75 €	Apoio em 50% do valor do passe escolar 4 18
Deliberação de 08/08/2013 e 23/10/2013	Cátia Sofia Almeida Vaz Jorge	41,83 €	Auxílios económicos - ano letivo de 2013/2014
Deliberação de 08/08/2013	Cecilia Ribeiro Diogo	24,27 €	Auxílios económicos - ano letivo de 2013/2014
Deliberação de 08/08/2013	Célia Carla Cotrim Goncalves	36,64 €	Auxílios económicos - ano letivo de 2013/2014
Deliberação de 08/08/2013 e 23/10/2013	Célia Carla Ribeiro José	42,04 €	Auxílios económicos - ano letivo de 2013/2014
Deliberação de 08/08/2013	Célia Cristina Cotrim Ferreira Henriques	39,27 €	Auxílios económicos - ano letivo de 2013/2014
Deliberação de 08/08/2013	Célia Cristina Duarte Rodrigues	34,84 €	Auxílios económicos - ano letivo de 2013/2014
Deliberação de 08/08/2013	Célia Cristina Inacio de Figueiredo Almeida	39,27 €	Auxílios económicos - ano letivo de 2013/2014
Deliberação de 08/08/2013	Célia Cristina Vieira da Silva Antunes	13,00 €	Auxílios económicos - ano letivo de 2013/2014
Deliberação de 08/08/2013 e 23/10/2013	Célia Lopes Francisco	39,27 €	Auxílios económicos - ano letivo de 2013/2014
Deliberação de 08/08/2013	Célia Margarida Farinha Alcobia Godinho Tavares	44,98 €	Auxílios económicos - ano letivo de 2013/2014
Deliberação de 08/08/2013 e 23/10/2013	Célia Maria da Conceição Veríssimo Oliveira	44,98 €	Auxílios económicos - ano letivo de 2013/2014
Deliberação de 13/09/2012	Célia Maria da Conceição Veríssimo Oliveira	128,15 €	Apoio em 50% do valor do passe escolar 4 18
Deliberação de 08/08/2013 e 23/10/2013	Célia Maria de Jesus Dias Santos	37,27 €	Auxílios económicos - ano letivo de 2013/2014
Deliberação de 08/08/2013 e 23/10/2013	Célia Maria Rosa Gomes Freire	39,27 €	Auxílios económicos - ano letivo de 2013/2014
Deliberação de 23/10/2013	Célia Patrícia Rodrigues Simões Freitas	45,80 €	Auxílios económicos - ano letivo de 2013/2014
Deliberação de 08/08/2013	Cidália da Conceição Cotrim	44,98 €	Auxílios económicos - ano letivo de 2013/2014
Deliberação de 23/10/2013	Clara Filipa Batista Santos	39,60 €	Auxílios económicos - ano letivo de 2013/2014
Deliberação de 23/10/2013	Clara Maria Silveira Bojaca da Silva	45,80 €	Auxílios económicos - ano letivo de 2013/2014
Deliberação de 23/10/2013	Claudia Margarida Patrício Amaral de Abreu	131,20 €	Auxílios económicos - ano letivo de 2013/2014
Deliberação de 23/10/2013	Claúdia Margarida Rodrigues Alves	45,80 €	Auxílios económicos - ano letivo de 2013/2014
Deliberação de 08/08/2013	Claudina Beatriz Costa da Silva Feliz	44,68 €	Auxílios económicos - ano letivo de 2013/2014
Deliberação de 10/01/2013	Clube de Atletismo de Ferreira do Zêzere	6.000,00 €	Transferência mensal concedida
Deliberação de 12/04/2012	Comité Português para a UNICEF - Fundo Nações Unidas para	92,00 €	Transferência concedida
Deliberação de 26/04/2012	Comité Português para a UNICEF - Fundo Nações Unidas para	50,00 €	Transferência concedida
Deliberação de 08/08/2013 e 23/10/2013	Conceição Morais Antunes dos Santos	37,27 €	Auxílios económicos - ano letivo de 2013/2014

**Transferências Correntes Concedidas para 2013**

**Município de Ferreira do Zêzere**

**Ano: 2013**  
**(unidade: €)**

<b>Disposições Legais</b>	<b>Entidade</b>	<b>Valor</b>	<b>Observações</b>
Deliberação de 08/08/2013	Cristela Estefânia Mendes de Bastos Oliveira	42,04 €	Auxílios económicos - ano letivo de 2013/2014
Deliberação de 08/08/2013	Cristina Manuela Mesquita Marques Santos	42,04 €	Auxílios económicos - ano letivo de 2013/2014
Deliberação de 08/08/2013	Cristina Margarida Cotrim dos Santos	28,00 €	Auxílios económicos - ano letivo de 2013/2014
Deliberação de 08/08/2013	Cristina Maria da Conceição Alcobia Penim Godinho	39,27 €	Auxílios económicos - ano letivo de 2013/2014
Deliberação de 08/08/2013 e 23/10/2013	Cristina Maria do Carmo Loureiro Nunes	41,79 €	Auxílios económicos - ano letivo de 2013/2014
Deliberação de 08/08/2013 e 23/10/2013	Cristina Maria Duarte Bernardo	39,27 €	Auxílios económicos - ano letivo de 2013/2014
Deliberação de 08/08/2013	Cristina Maria Ferreira Amaro	37,27 €	Auxílios económicos - ano letivo de 2013/2014
Deliberação de 08/08/2013	Cristina Maria Gonçalves Branco Lourenço	44,98 €	Auxílios económicos - ano letivo de 2013/2014
Deliberação de 08/08/2013	Cristina Maria Lopes Nunes	39,27 €	Auxílios económicos - ano letivo de 2013/2014
Deliberação de 08/08/2013 e 23/10/2013	Cristina Paula Amaro Ribeiro	39,27 €	Auxílios económicos - ano letivo de 2013/2014
Deliberação de 08/08/2013	Cristina Sofia Curado da Cruz	34,84 €	Auxílios económicos - ano letivo de 2013/2014
Deliberação de 08/08/2013	Cristina Susana de Sousa Manso Gomes	44,98 €	Auxílios económicos - ano letivo de 2013/2014
Deliberação de 22/12/2011	Custódia da Conceição Antunes Simões	456,05 €	Pagamento de vinheta referente a transporte da aluna
Deliberação de 08/08/2013 e 23/10/2013	Deolinda Manuela Antunes Ferreira	44,98 €	Auxílios económicos - ano letivo de 2013/2014
Deliberação de 08/08/2013 e 23/10/2013	Dina Filipa Alves de Oliveira Caldeira	36,64 €	Auxílios económicos - ano letivo de 2013/2014
Deliberação de 08/08/2013	Dina Maria Alcobia Lopes Henriques	44,98 €	Auxílios económicos - ano letivo de 2013/2014
Deliberação de 08/08/2013 e 23/10/2013	Dina Maria Alves Gomes	41,79 €	Auxílios económicos - ano letivo de 2013/2014
Deliberação de 08/08/2013 e 23/10/2013	Dina Maria Vaz Simões Batista	44,98 €	Auxílios económicos - ano letivo de 2013/2014
Deliberação de 08/08/2013	Dina Paula Ribeiro Gomes Marinho	42,04 €	Auxílios económicos - ano letivo de 2013/2014
Deliberação de 14/03/2013	Dora Carina Freitas Inácio	943,25 €	Bolsa de estudo (com redução de 50%) para o ano letivo 2012/2013
Deliberação de 08/08/2013	Dora Isabel Lopes Marques	39,27 €	Auxílios económicos - ano letivo de 2013/2014
Deliberação de 08/08/2013 e 23/10/2013	Dora Maria Baptista Mendes Abrantes	37,27 €	Auxílios económicos - ano letivo de 2013/2014
Deliberação de 08/08/2013 e 23/10/2013	Dora Patricia Duarte Vieira Amaro	42,04 €	Auxílios económicos - ano letivo de 2013/2014
Deliberação de 08/08/2013	Dulce do Rosário Lousada Augusto Marmelo	42,04 €	Auxílios económicos - ano letivo de 2013/2014
Deliberação de 08/08/2013	Dulce Ferreira da Silva	41,79 €	Auxílios económicos - ano letivo de 2013/2014
Deliberação de 08/08/2013	Dulce Maria Mariano Carrondo	39,27 €	Auxílios económicos - ano letivo de 2013/2014
Deliberação de 08/08/2013	Dulce Maria Mendes Alves Marques Vale	42,04 €	Auxílios económicos - ano letivo de 2013/2014
Deliberação de 08/08/2013 e 23/10/2013	Ecaterina Rosca Ribeiro	37,27 €	Auxílios económicos - ano letivo de 2013/2014
Deliberação de 08/08/2013	Elisa da Conceição Rocha Couchinho	39,27 €	Auxílios económicos - ano letivo de 2013/2014
Deliberação de 08/08/2013 e 23/10/2013	Elisabete Antunes Martins Pombo	42,04 €	Auxílios económicos - ano letivo de 2013/2014
Deliberação de 08/08/2013 e 23/10/2013	Elisabete da Conceição Antunes Alves	39,27 €	Auxílios económicos - ano letivo de 2013/2014
Deliberação de 23/10/2013	Elisabete de Sousa Carvalho	45,80 €	Auxílios económicos - ano letivo de 2013/2014
Deliberação de 08/08/2013	Elisabete Maria Lourenço Matos Costa	35,34 €	Auxílios económicos - ano letivo de 2013/2014
Deliberação de 23/10/2013	Elisabete Maria Santana Godinho	39,60 €	Auxílios económicos - ano letivo de 2013/2014
Deliberação de 08/08/2013	Elisabete Matias Henriques	42,04 €	Auxílios económicos - ano letivo de 2013/2014

**Transferências Correntes Concedidas para 2013**

**Município de Ferreira do Zêzere**

**Ano: 2013**  
**(unidade: €)**

<b>Disposições Legais</b>	<b>Entidade</b>	<b>Valor</b>	<b>Observações</b>
Deliberação de 23/10/2013	Elisabete Nunes Perdigoto	39,60 €	Auxílios económicos - ano letivo de 2013/2014
Deliberação de 08/08/2013	Elisabete Teixeira da Silva	39,27 €	Auxílios económicos - ano letivo de 2013/2014
Deliberação de 08/08/2013	Elsa Cristina Duarte Gomes	37,27 €	Auxílios económicos - ano letivo de 2013/2014
Deliberação de 08/08/2013	Elsa Duarte Marques	39,27 €	Auxílios económicos - ano letivo de 2013/2014
Deliberação de 08/08/2013	Elsa Margarida Alcobia das Neves Salteiro	39,14 €	Auxílios económicos - ano letivo de 2013/2014
Deliberação de 08/08/2013 e 23/10/2013	Fernanda Maria da Silva Carvalho	39,27 €	Auxílios económicos - ano letivo de 2013/2014
Deliberação de 12/09/2013	Fernando Conceição da Maia	47,03 €	Apoio em 50% do valor do passe escolar 4 18
Deliberação de 23/10/2013	Filomena Antunes Duarte Ferreira	45,80 €	Auxílios económicos - ano letivo de 2013/2014
Deliberação de 13/09/2012	Florinda Maria Lourenço Vieira Santos	195,88 €	Apoio em 50% do valor do passe escolar 4 18
Deliberação de 12/09/2013	Florinda Maria Lourenço Vieira Santos	78,35 €	Apoio em 50% do valor do passe escolar 4 18
Deliberação de 26/11/2009	Freguesia de Águas Belas	44,31 €	Tranf.verba-Recenseamento Eleitoral 2012
Deliberação de 07/08/2013	Freguesia de Águas Belas	40,79 €	Tranf.verba-Recenseamento Eleitoral 2013
Deliberação de 09/12/2013	Freguesia de Águas Belas	381,60 €	Tranf.verba-Eleições Autárquicas de 29 set 2013
Deliberação de 28/08/2003	Freguesia de Águas Belas	173,40 €	Tranf.para fazer face a seguro de trabalhadores ao serviço da Junta
Deliberação de 28/03/2013	Freguesia de Águas Belas	127,50 €	Tranf.para fazer face a seguro de trabalhador ao serviço da Junta
Deliberação de 28/03/2013	Freguesia de Águas Belas	448,35 €	Tranf.para fazer face ao sub.de refeição de trabalhadores ao serviço da Junta
Deliberação de 09/05/2013	Freguesia de Águas Belas	444,08 €	Tranf.para fazer face ao sub.de refeição de trabalhadores ao serviço da Junta
Deliberação de 08/08/2013	Freguesia de Águas Belas	145,18 €	Tranf.para fazer face ao sub.de refeição de trabalhador ao serviço da Junta
Deliberação de 09/12/2013	Freguesia de Areias e Pias	1.144,80 €	Tranf.verba-Eleições Autárquicas de 29 set 2013
Deliberação de 07/08/2013	Freguesia de Chãos	38,04 €	Tranf.verba-Recenseamento Eleitoral 2013
Deliberação de 09/12/2013	Freguesia de Chãos	381,60 €	Tranf.verba-Eleições Autárquicas de 29 set 2013
Deliberação de 26/11/2009	Freguesia de Dornes	41,03 €	Tranf.verba-Recenseamento Eleitoral 2012
Deliberação de 07/08/2013	Freguesia de Dornes	37,87 €	Tranf.verba-Recenseamento Eleitoral 2013
Deliberação de 28/07/2011	Freguesia de Dornes	500,00 €	Tranf.para os espetáculos das Noites de Verão de 2011
Deliberação de 26/11/2009	Freguesia de Ferreira do Zêzere	56,26 €	Tranf.verba-Recenseamento Eleitoral 2012
Deliberação de 07/08/2013	Freguesia de Ferreira do Zêzere	51,52 €	Tranf.verba-Recenseamento Eleitoral 2013
Deliberação de 09/12/2013	Freguesia de Ferreira do Zêzere	763,20 €	Tranf.verba-Eleições Autárquicas de 29 set 2013
Deliberação de 26/11/2009	Freguesia de Igreja Nova do Sobral	41,41 €	Tranf.verba-Recenseamento Eleitoral 2012
Deliberação de 07/08/2013	Freguesia de Igreja Nova do Sobral	38,30 €	Tranf.verba-Recenseamento Eleitoral 2013
Deliberação de 09/12/2013	Freguesia de Igreja Nova do Sobral	381,60 €	Tranf.verba-Eleições Autárquicas de 29 set 2013

**Transferências Correntes Concedidas para 2013**

**Município de Ferreira do Zêzere**

**Ano: 2013**  
**(unidade: €)**

<b>Disposições Legais</b>	<b>Entidade</b>	<b>Valor</b>	<b>Observações</b>
Deliberação de 13/12/2012 e 28/08/2003	Freguesia de Igreja Nova do Sobral	121,45 €	Tranf.para fazer face ao seguro de trabalhador ao serviço da Junta
Deliberação de 13/12/2012	Freguesia de Igreja Nova do Sobral	371,49 €	Tranf.para fazer face ao sub.de refeição de trabalhador ao serviço da Junta
Deliberação de 13/12/2012	Freguesia de Igreja Nova do Sobral	106,75 €	Tranf.para fazer face ao sub.de refeição de trabalhador ao serviço da Junta
Deliberação de 09/12/2013	Freguesia de Nossa Senhora do Pranto	763,20 €	Tranf.verba-Eleições Autárquicas de 29 set 2013
Deliberação de 26/11/2009	Freguesia de Paio Mendes	40,10 €	Tranf.verba-Recenseamento Eleitoral 2012
Deliberação de 07/08/2013	Freguesia de Paio Mendes	37,20 €	Tranf.verba-Recenseamento Eleitoral 2013
Deliberação de 28/08/2003	Freguesia de Paio Mendes	127,50 €	Tranf.para fazer face ao seguro de trabalhador ao serviço da Junta
Deliberação de 26/11/2009	Freguesia de Pias	40,26 €	Tranf.verba-Recenseamento Eleitoral 2012
Deliberação de 07/08/2013	Freguesia de Pias	37,29 €	Tranf.verba-Recenseamento Eleitoral 2013
Deliberação de 26/11/2009	Freguesia do Bêco	43,20 €	Tranf.verba-Recenseamento Eleitoral 2012
Deliberação de 26/04/2013	Freguesia do Bêco	400,00 €	Apoio para a feira anual da cereja
Deliberação de 07/08/2013	Freguesia do Bêco	39,80 €	Tranf.verba-Recenseamento Eleitoral 2013
Deliberação de 09/12/2013	Freguesia do Bêco	381,60 €	Tranf.verba-Eleições Autárquicas de 29 set 2013
Deliberação de 08/08/2013	Godefrida Theodora Maria Anna Van Der Cruisen	78,43 €	Auxílios económicos - ano letivo de 2013/2014
Deliberação de 08/08/2013 e 23/10/2013	Gracinda Maria Simões Antunes	44,98 €	Auxílios económicos - ano letivo de 2013/2014
Deliberação de 10/01/2013	Grupo Desportivo Cultural e Recreativo de Pias	2.652,00 €	Transferência mensal concedida
Deliberação de 10/01/2013	Grupo Folclórico Juvenil e Infantil do Bêco de Santo Aleixo	1.894,68 €	Transferência mensal concedida
Deliberação de 23/10/2013	Helena Antunes de Lemos	45,80 €	Auxílios económicos - ano letivo de 2013/2014
Deliberação de 23/10/2013	Helena Margarida Pêgas Malheiro	45,80 €	Auxílios económicos - ano letivo de 2013/2014
Deliberação de 08/08/2013	Helena Maria Conceicao Ribeiro	39,27 €	Auxílios económicos - ano letivo de 2013/2014
Deliberação de 12/09/2013	Helena Maria da Silva Dias Tomás	97,70 €	Apoio em 50% do valor do passe escolar 4 18
Deliberação de 08/08/2013 e 23/10/2013	Helena Maria Godinho Marmelo	39,27 €	Auxílios económicos - ano letivo de 2013/2014
Deliberação de 08/08/2013	Ilda Maria da Silva Pegas Cristovam	37,27 €	Auxílios económicos - ano letivo de 2013/2014
Deliberação de 08/08/2013	Isabel da Conceição Martins David	34,84 €	Auxílios económicos - ano letivo de 2013/2014
Deliberação de 08/08/2013 e 23/10/2013	Isabel Maria Antunes Coelho	36,64 €	Auxílios económicos - ano letivo de 2013/2014
Deliberação de 08/08/2013	Isabel Maria Correia dos Santos Ribeiro Martins Teixeira	37,89 €	Auxílios económicos - ano letivo de 2013/2014
Deliberação de 08/08/2013 e 23/10/2013	Isabel Maria da Silva Pêgas Casimiro	44,98 €	Auxílios económicos - ano letivo de 2013/2014
Deliberação de 08/08/2013	Isabel Maria Fernandes da Conceição Pires	36,53 €	Auxílios económicos - ano letivo de 2013/2014
Deliberação de 08/08/2013	Isabel Maria Jesus Godinho Joaquim	76,63 €	Auxílios económicos - ano letivo de 2013/2014
Deliberação de 08/08/2013	Isabel Maria Neves Godinho	37,27 €	Auxílios económicos - ano letivo de 2013/2014
Deliberação de 23/10/2013	Isaura Maria Jesus Curado	131,20 €	Auxílios económicos - ano letivo de 2013/2014
Deliberação de 08/08/2013	Isilda Maria da Conceição Pêgas Santos	44,98 €	Auxílios económicos - ano letivo de 2013/2014

**Transferências Correntes Concedidas para 2013**

**Município de Ferreira do Zêzere**

**Ano: 2013**  
**(unidade: €)**

<b>Disposições Legais</b>	<b>Entidade</b>	<b>Valor</b>	<b>Observações</b>
Deliberação de 08/08/2013 e 23/10/2013	Jacinta Sofia Flores Gomes Félix	37,07 €	Auxílios económicos - ano letivo de 2013/2014
Deliberação de 14/03/2013	Joana Rita Martins da Silva	754,56 €	Bolsa de deslocação diária para o ano letivo 2012/2013
Deliberação de 14/03/2013	João Filipe Figueiredo Nico	754,56 €	Bolsa de deslocação diária para o ano letivo 2012/2013
Deliberação de 08/08/2013	João Pedro Rosário Batista	42,04 €	Auxílios económicos - ano letivo de 2013/2014
Deliberação de 08/08/2013	Jorge Miguel Lopes José	44,98 €	Auxílios económicos - ano letivo de 2013/2014
Deliberação de 13/09/2012	José Luis da Virginia Duque	146,45 €	Apoio em 50% do valor do passe escolar 4_18
Deliberação de 12/09/2013	José Luis da Virginia Duque	68,45 €	Apoio em 50% do valor do passe escolar 4_18
Deliberação de 23/10/2013	José Manuel Azevedo Rodrigues	19,80 €	Auxílios económicos - ano letivo de 2013/2014
Deliberação de 23/10/2013	Jose Manuel da Silva Caldeira	39,60 €	Auxílios económicos - ano letivo de 2013/2014
Deliberação de 08/08/2013 e 23/10/2013	Julieta Emilia Marques de Matos Graça	30,77 €	Auxílios económicos - ano letivo de 2013/2014
Deliberação de 14/03/2013	Julio Junior Jacinta Magalhães	1.886,49 €	Bolsa de estudo para o ano letivo 2012/2013
Deliberação de 07/08/2013	Junta de Freguesia de Areias	47,71 €	Tranf.verba-Recenseamento Eleitoral 2013
Deliberação de 12/07/2012	Kruppa - Associação Cultural	1.500,00 €	Transferência concedida
Deliberação de 08/08/2013 e 23/10/2013	Liliana Alexandra de Jesus Mendes Leiria	37,27 €	Auxílios económicos - ano letivo de 2013/2014
Deliberação de 14/03/2013	Liliana Patricia Antunes Garcez	754,56 €	Bolsa de deslocação para o ano letivo 2012/2013
Deliberação de 08/08/2013	Lisete Maria Silva Marques Lourenço	42,04 €	Auxílios económicos - ano letivo de 2013/2014
Deliberação de 12/09/2013	Lúcia Maria Dias dos Santos Godinho	118,60 €	Apoio em 50% do valor do passe escolar 4_18
Deliberação de 08/08/2013 e 23/10/2013	Magda Sofia Batista Cotrim	39,27 €	Auxílios económicos - ano letivo de 2013/2014
Deliberação de 08/08/2013 e 23/10/2013	Maria Adelaide de Jesus Viana João	37,27 €	Auxílios económicos - ano letivo de 2013/2014
Deliberação de 08/08/2013 e 23/10/2013	Maria Alexandra Ferreira Ramalhos	37,12 €	Auxílios económicos - ano letivo de 2013/2014
Deliberação de 14/03/2013	Maria Ana Sol Batista Peixoto Amaro	754,56 €	Bolsa de deslocação para o ano letivo 2012/2013
Deliberação de 08/08/2013	Maria Angelina Conceição Godinho Gomes	32,94 €	Auxílios económicos - ano letivo de 2013/2014
Deliberação de 08/08/2013 e 23/10/2013	Maria Benilde Mendes Antunes Bernardo	44,98 €	Auxílios económicos - ano letivo de 2013/2014
Deliberação de 08/08/2013 e 23/10/2013	Maria da Graça da Silva Lopes	39,27 €	Auxílios económicos - ano letivo de 2013/2014
Deliberação de 08/08/2013 e 23/10/2013	Maria da Luz Alcobia Simões	37,27 €	Auxílios económicos - ano letivo de 2013/2014
Deliberação de 08/08/2013	Maria da Luz de Jesus Godinho	39,27 €	Auxílios económicos - ano letivo de 2013/2014
Deliberação de 08/08/2013 e 23/10/2013	Maria de Fátima Costa de Alcobia	39,27 €	Auxílios económicos - ano letivo de 2013/2014
Deliberação de 08/08/2013 e 23/10/2013	Maria de Fátima Dias Marmelo Godinho	44,98 €	Auxílios económicos - ano letivo de 2013/2014
Deliberação de 08/08/2013 e 23/10/2013	Maria de Fátima Gomes Guarda	84,25 €	Auxílios económicos - ano letivo de 2013/2014
Deliberação de 08/08/2013 e 23/10/2013	Maria de Fátima Mendes Duarte Neto	42,04 €	Auxílios económicos - ano letivo de 2013/2014
Deliberação de 23/10/2013	Maria de Lurdes Correia Antunes	45,80 €	Auxílios económicos - ano letivo de 2013/2014
Deliberação de 08/08/2013 e 23/10/2013	Maria de Lurdes da Conceição Gomes	42,04 €	Auxílios económicos - ano letivo de 2013/2014
Deliberação de 13/09/2012	Maria de Lurdes da Rocha Gomes	170,83 €	Apoio em 50% do valor do passe escolar 4_18
Deliberação de 12/09/2013	Maria de Lurdes da Rocha Gomes	102,68 €	Apoio em 50% do valor do passe escolar 4_18
Deliberação de 23/10/2013	Maria de Lurdes de Jesus Marmelo	39,60 €	Auxílios económicos - ano letivo de 2013/2014
Deliberação de 08/08/2013 e 23/10/2013	Maria de Lurdes Faria António Godinho	37,27 €	Auxílios económicos - ano letivo de 2013/2014



**Transferências Correntes Concedidas para 2013**

**Município de Ferreira do Zêzere**

**Ano: 2013**  
**(unidade: €)**

<b>Disposições Legais</b>	<b>Entidade</b>	<b>Valor</b>	<b>Observações</b>
Deliberação de 08/08/2013 e 23/10/2013	Maria de Lurdes Monteiro Vieira das Neves	44,98 €	Auxílios económicos - ano letivo de 2013/2014
Deliberação de 08/08/2013	Maria de Lurdes Neves Ribeiro Pires	39,27 €	Auxílios económicos - ano letivo de 2013/2014
Deliberação de 23/10/2013	Maria do Céu Pereira Tomas	39,60 €	Auxílios económicos - ano letivo de 2013/2014
Deliberação de 08/08/2013 e 23/10/2013	Maria Dulce Baptista Lopes Cotrim	82,21 €	Auxílios económicos - ano letivo de 2013/2014
Deliberação de 08/08/2013 e 23/10/2013	Maria Elisabete da Conceição Godinho	32,77 €	Auxílios económicos - ano letivo de 2013/2014
Deliberação de 08/08/2013 e 23/10/2013	Maria Elisabete Maia Gomes	44,98 €	Auxílios económicos - ano letivo de 2013/2014
Deliberação de 08/08/2013 e 23/10/2013	Maria Fatima Graça Duarte Nunes	36,80 €	Auxílios económicos - ano letivo de 2013/2014
Deliberação de 23/10/2013	Maria Fatima Maia da Silva Cravo	39,60 €	Auxílios económicos - ano letivo de 2013/2014
Deliberação de 13/09/2012	Maria Flor de Graça Godinho	202,63 €	Apoio em 50% do valor do passe escolar 4_18
Deliberação de 12/09/2013	Maria Flor de Graça Godinho	146,24 €	Apoio em 50% do valor do passe escolar 4_18
Deliberação de 08/08/2013	Maria Isabel da Conceição Ricardo	82,24 €	Auxílios económicos - ano letivo de 2013/2014
Deliberação de 08/08/2013 e 23/10/2013	Maria Isabel da Silva Godinho Ribeiro	39,27 €	Auxílios económicos - ano letivo de 2013/2014
Deliberação de 08/08/2013	Maria Isabel da Silva Mendes Vicente Dias	42,04 €	Auxílios económicos - ano letivo de 2013/2014
Deliberação de 08/08/2013 e 23/10/2013	Maria Isabel da Silva Ramos	44,98 €	Auxílios económicos - ano letivo de 2013/2014
Deliberação de 13/09/2012	Maria Isabel de Jesus Antunes Godinho	225,24 €	Apoio em 50% do valor do passe escolar 4_18
Deliberação de 08/08/2013 e 23/10/2013	Maria Isabel Ferreira da Graça	32,77 €	Auxílios económicos - ano letivo de 2013/2014
Deliberação de 13/09/2012	Maria Isabel Gomes das Neves Maia	94,06 €	Apoio em 50% do valor do passe escolar 4_18
Deliberação de 13/09/2012	Maria isabel Mendes Gomes	156,70 €	Apoio em 50% do valor do passe escolar 4_18
Deliberação de 12/09/2013	Maria isabel Mendes Gomes	117,53 €	Apoio em 50% do valor do passe escolar 4_18
Deliberação de 08/08/2013	Maria Isabel Morais da Cruz	41,79 €	Auxílios económicos - ano letivo de 2013/2014
Deliberação de 08/08/2013	Maria João da Conceição Marques Henriques	42,04 €	Auxílios económicos - ano letivo de 2013/2014
Deliberação de 23/10/2013	Maria José da Graça Patrício Santos	22,90 €	Auxílios económicos - ano letivo de 2013/2014
Deliberação de 08/08/2013 e 23/10/2013	Maria José Nunes Aparício Portinha	42,04 €	Auxílios económicos - ano letivo de 2013/2014
Deliberação de 23/10/2013	Maria José Vieira Mariano Cotrim	39,60 €	Auxílios económicos - ano letivo de 2013/2014
Deliberação de 08/08/2013	Maria Júlia da Conceição Gomes	39,27 €	Auxílios económicos - ano letivo de 2013/2014
Deliberação de 13/09/2012	Maria Luisa Garcia Alves	234,45 €	Apoio em 50% do valor do passe escolar 4_18
Deliberação de 08/08/2013	Maria Manuela Aniceto Silva Rodrigues	42,04 €	Auxílios económicos - ano letivo de 2013/2014
Deliberação de 08/08/2013	Maria Manuela de Freitas Henriques Figueiredo	37,78 €	Auxílios económicos - ano letivo de 2013/2014
Deliberação de 08/08/2013	Maria Manuela do Carmo Cotrim	44,98 €	Auxílios económicos - ano letivo de 2013/2014
Deliberação de 08/08/2013	Maria Manuela Monteiro dos Santos	39,27 €	Auxílios económicos - ano letivo de 2013/2014
Deliberação de 23/10/2013	Maria Manuela Rodrigues Ramos	45,80 €	Auxílios económicos - ano letivo de 2013/2014
Deliberação de 08/08/2013	Maria Odete Serra Silva	39,27 €	Auxílios económicos - ano letivo de 2013/2014
Deliberação de 08/08/2013 e 23/10/2013	Maria Odete Vitorino Matias Rodrigues	42,04 €	Auxílios económicos - ano letivo de 2013/2014
Deliberação de 08/08/2013	Maria Otilia de Carvalho Ferreira Henriques	39,27 €	Auxílios económicos - ano letivo de 2013/2014
Deliberação de 08/08/2013	Maria Otilia Silva das Neves	44,98 €	Auxílios económicos - ano letivo de 2013/2014
Deliberação de 23/10/2013	Maria Rosa Domingos	45,80 €	Auxílios económicos - ano letivo de 2013/2014

**Transferências Correntes Concedidas para 2013**

**Município de Ferreira do Zêzere**

**Ano: 2013**  
**(unidade: €)**

<b>Disposições Legais</b>	<b>Entidade</b>	<b>Valor</b>	<b>Observações</b>
Deliberação de 23/10/2013	Maria Salete Nunes da Silva	45,80 €	Auxílios económicos - ano letivo de 2013/2014
Deliberação de 08/08/2013 e 23/10/2013	Maria Teresa Silva Freire Nunes	37,27 €	Auxílios económicos - ano letivo de 2013/2014
Deliberação de 08/08/2013	Mariana Boian dos Martires Lopes	44,98 €	Auxílios económicos - ano letivo de 2013/2014
Deliberação de 08/08/2013 e 23/10/2013	Marília Jesus Lopes Vaz Duarte	44,98 €	Auxílios económicos - ano letivo de 2013/2014
Deliberação de 08/08/2013	Marisa Simoes de Sousa	72,86 €	Auxílios económicos - ano letivo de 2013/2014
Deliberação de 08/08/2013	Marta Sofia da Cunha Roberto Domingos	37,27 €	Auxílios económicos - ano letivo de 2013/2014
Deliberação de 14/03/2013	Marta Sofia Ricardo Ramos	943,25 €	Bolsa de estudo (com redução de 50%) para o ano letivo 2012/2013
Deliberação de 08/08/2013 e 23/10/2013	Nathalie Freitas Ribeiro	42,04 €	Auxílios económicos - ano letivo de 2013/2014
Deliberação de 13/09/2012	Nazaré Miranda de Brito	241,79 €	Apoio em 50% do valor do passe escolar 4 18
Deliberação de 08/08/2013 e 23/10/2013	Noemia Rosa Salteiro Diogo	42,32 €	Auxílios económicos - ano letivo de 2013/2014
Deliberação de 08/08/2013	Octávio Manuel Mendes Antunes	44,98 €	Auxílios económicos - ano letivo de 2013/2014
Deliberação de 08/08/2013	Olga Maria dos Santos Caetano Gonçalves	39,27 €	Auxílios económicos - ano letivo de 2013/2014
Deliberação de 08/08/2013	Olinda da Conceição Simões Ruivo	44,98 €	Auxílios económicos - ano letivo de 2013/2014
Deliberação de 08/08/2013	Otilia Maria Nunes Ribeiro	42,04 €	Auxílios económicos - ano letivo de 2013/2014
Deliberação de 08/08/2013	Patricia Sofia Antunes Rosa Coelho	42,04 €	Auxílios económicos - ano letivo de 2013/2014
Deliberação de 08/08/2013	Paula Alexandra Ferreira de Sousa Gomes	82,25 €	Auxílios económicos - ano letivo de 2013/2014
Deliberação de 08/08/2013	Paula Cristina A. Fernandes	39,27 €	Auxílios económicos - ano letivo de 2013/2014
Deliberação de 08/08/2013 e 23/10/2013	Paula Cristina da Assunção Ramos	44,98 €	Auxílios económicos - ano letivo de 2013/2014
Deliberação de 08/08/2013	Paula Cristina do Carmo Alves Brites	37,27 €	Auxílios económicos - ano letivo de 2013/2014
Deliberação de 08/08/2013	Paula Cristina do Coito e Silva Freitas	41,48 €	Auxílios económicos - ano letivo de 2013/2014
Deliberação de 08/08/2013	Paula Cristina Ferreira Matias	37,27 €	Auxílios económicos - ano letivo de 2013/2014
Deliberação de 23/10/2013	Paula Sofia da Silva Alves Martins	39,60 €	Auxílios económicos - ano letivo de 2013/2014
Deliberação de 23/10/2013	Paulo Jorge Lopes Guido	85,40 €	Auxílios económicos - ano letivo de 2013/2014
Deliberação de 08/08/2013 e 23/10/2013	Pedro Manuel Conceição Figueiredo	37,27 €	Auxílios económicos - ano letivo de 2013/2014
Deliberação de 13/09/2012	Pedro Manuel Ferreira Mendes	235,06 €	Apoio em 50% do valor do passe escolar 4 18
Deliberação de 12/09/2013	Pedro Manuel Ferreira Mendes	156,70 €	Apoio em 50% do valor do passe escolar 4 18
Deliberação de 08/11/2013	Rancho Folclórico e Etnográfico Vila de Pias	500,00 €	Apoio ao XVI festival nacional de folclore
Deliberação de 08/08/2013	Ricardina Rosa Salteiro Leiria	39,27 €	Auxílios económicos - ano letivo de 2013/2014
Deliberação de 08/08/2013	Rita Cristina Correia Marques Domingues	36,27 €	Auxílios económicos - ano letivo de 2013/2014
Deliberação de 08/08/2013 e 23/10/2013	Rita Oom Câncio Reis	44,98 €	Auxílios económicos - ano letivo de 2013/2014
Deliberação de 23/10/2013	Rosa Maria do Carmo Louvado	45,80 €	Auxílios económicos - ano letivo de 2013/2014
Deliberação de 08/08/2013	Rosa Maria Domingos Fernandes da Cruz	37,26 €	Auxílios económicos - ano letivo de 2013/2014
Deliberação de 08/08/2013	Rosangela Lira Rodrigues	26,27 €	Auxílios económicos - ano letivo de 2013/2014
Deliberação de 08/08/2013 e 23/10/2013	Rui Manuel Gomes	39,27 €	Auxílios económicos - ano letivo de 2013/2014
Deliberação de 08/08/2013	Sandra Catarina da Conceição Dias	44,98 €	Auxílios económicos - ano letivo de 2013/2014

**Transferências Correntes Concedidas para 2013**

**Município de Ferreira do Zêzere**

**Ano: 2013**  
**(unidade: €)**

<b>Disposições Legais</b>	<b>Entidade</b>	<b>Valor</b>	<b>Observações</b>
Deliberação de 08/08/2013	Sandra Cristina Antunes Amaro	39,27 €	Auxílios económicos - ano letivo de 2013/2014
Deliberação de 23/10/2013	Sandra Cristina Antunes da Graça Ribeiro	45,80 €	Auxílios económicos - ano letivo de 2013/2014
Deliberação de 08/08/2013 e 23/10/2013	Sandra Cristina Mendes Miranda	39,14 €	Auxílios económicos - ano letivo de 2013/2014
Deliberação de 08/08/2013	Sandra Isabel da Silva ferreira Leonardo	81,31 €	Auxílios económicos - ano letivo de 2013/2014
Deliberação de 08/08/2013	Sandra Isabel Rodrigues dos Santos Feliz	37,27 €	Auxílios económicos - ano letivo de 2013/2014
Deliberação de 08/08/2013	Sandra Isabel Sousa Cotrim Ribeiro	37,27 €	Auxílios económicos - ano letivo de 2013/2014
Deliberação de 08/08/2013 e 23/10/2013	Sandra Maria Miguel Nunes	37,27 €	Auxílios económicos - ano letivo de 2013/2014
Deliberação de 08/08/2013	Sandra Paula Gomes Graça Nunes	31,98 €	Auxílios económicos - ano letivo de 2013/2014
Deliberação de 23/08/2012	Santa Casa da Misericórdia Ferreira do Zêzere	172,50 €	Transferência para aquisição de mat.pedagógico
Deliberação de 22/08/2013	Santa Casa da Misericórdia Ferreira do Zêzere	217,50 €	Transferência para aquisição de mat.pedagógico
Deliberação de 08/08/2013	Sara Maria Cardoso Palhim Diogo Ferreira	76,24 €	Auxílios económicos - ano letivo de 2013/2014
Deliberação de 23/10/2013	Sigrid Suder	85,40 €	Auxílios económicos - ano letivo de 2013/2014
Deliberação de 08/08/2013 e 23/10/2013	Sílvia Alexandra Leal Alcobia Santos	74,16 €	Auxílios económicos - ano letivo de 2013/2014
Deliberação de 23/10/2013	Sílvia Catarina Gomes dos ramos Rosa	45,80 €	Auxílios económicos - ano letivo de 2013/2014
Deliberação de 08/08/2013 e 23/10/2013	Sílvia Magda Lopes de Carvalho	84,25 €	Auxílios económicos - ano letivo de 2013/2014
Deliberação de 23/12/2009	Sociedade Filarmónica Ferreirense	4.200,00 €	Transferência mensal concedida
Deliberação de 10/01/2013	Sociedade Filarmónica Ferreirense	6.423,48 €	Transferência mensal concedida
Deliberação de 08/08/2013 e 23/10/2013	Sofia Alexandra da Conceição Antunes Almeida	44,98 €	Auxílios económicos - ano letivo de 2013/2014
Deliberação de 08/08/2013 e 23/10/2013	Sofia do Carmo Lourenço Firmo Rosa	39,27 €	Auxílios económicos - ano letivo de 2013/2014
Deliberação de 08/08/2013 e 23/10/2013	Sofia Gomes da Silva Ferreira	39,27 €	Auxílios económicos - ano letivo de 2013/2014
Deliberação de 08/08/2013 e 23/10/2013	Sónia Cláudia Ribeiro da Graça Henriques	44,98 €	Auxílios económicos - ano letivo de 2013/2014
Deliberação de 08/08/2013	Sónia de Fátima da Silva Santos Sousa	44,98 €	Auxílios económicos - ano letivo de 2013/2014
Deliberação de 08/08/2013	Sonia Elisabete Alves Mendes Luis	39,27 €	Auxílios económicos - ano letivo de 2013/2014
Deliberação de 08/08/2013 e 23/10/2013	Sonia Gomes da Silva Duarte	84,25 €	Auxílios económicos - ano letivo de 2013/2014
Deliberação de 08/08/2013 e 23/10/2013	Sónia Margarida Godinho Luís	44,98 €	Auxílios económicos - ano letivo de 2013/2014
Deliberação de 08/08/2013 e 23/10/2013	Sónia Paula Rodrigues Caixeirinho Cotrim	42,04 €	Auxílios económicos - ano letivo de 2013/2014
Deliberação de 10/01/2013	Sport Clube de Ferreira do Zêzere	24.000,00 €	Transferência mensal concedida
Deliberação de 08/08/2013 e 23/10/2013	Susana Cristina da Cunha Roberto Oliveira	87,02 €	Auxílios económicos - ano letivo de 2013/2014
Deliberação de 23/10/2013	Susana Cristina Rodrigues Marques	45,80 €	Auxílios económicos - ano letivo de 2013/2014
Deliberação de 23/10/2013	Susana da Conceição Duarte Pereira Afonso	45,80 €	Auxílios económicos - ano letivo de 2013/2014
Deliberação de 08/08/2013	Susana Isabel Dias do Pranto Oliveira	37,27 €	Auxílios económicos - ano letivo de 2013/2014
Deliberação de 08/08/2013 e 23/10/2013	Susana Isabel Silva Figueiredo	44,98 €	Auxílios económicos - ano letivo de 2013/2014
Deliberação de 08/08/2013	Susana Ribeiro Ferreira Monteiro	44,98 €	Auxílios económicos - ano letivo de 2013/2014
Deliberação de 23/10/2013	Susana Sofia Duarte Guedes	45,80 €	Auxílios económicos - ano letivo de 2013/2014
Deliberação de 23/10/2013	Susete Isabel de Jesus Gonçalves Marques	39,60 €	Auxílios económicos - ano letivo de 2013/2014
Deliberação de 08/08/2013 e 23/10/2013	Tânia Filipa Henriques dos Santos	41,65 €	Auxílios económicos - ano letivo de 2013/2014

**Transferências Correntes Concedidas para 2013**

**Município de Ferreira do Zêzere**

**Ano: 2013**  
**(unidade: €)**

<b>Disposições Legais</b>	<b>Entidade</b>	<b>Valor</b>	<b>Observações</b>
Deliberação de 14/03/2013	Tânia Filipa Pêgas Malheiro da Silva	1.886,49 €	Bolsa de estudo para o ano letivo 2012/2013
Deliberação de 08/08/2013	Tania Margarida Felisberto Rosa Henriques	39,27 €	Auxílios económicos - ano letivo de 2013/2014
Deliberação de 23/10/2013	Tânia Sofia Nunes de Figueiredo	22,90 €	Auxílios económicos - ano letivo de 2013/2014
Deliberação de 23/10/2013	Telma Filipa Custodio Batista	85,40 €	Auxílios económicos - ano letivo de 2013/2014
Deliberação de 08/08/2013 e 23/10/2013	Teresa Alexandra Mendes Alcobia	37,27 €	Auxílios económicos - ano letivo de 2013/2014
Deliberação de 23/10/2013	Teresa Manuela Dias Henriques da Silva	39,60 €	Auxílios económicos - ano letivo de 2013/2014
Deliberação de 13/09/2012	Teresa Maria Cotrim Ferreira de Carvalho	225,24 €	Apoio em 50% do valor do passe escolar 4 18
Deliberação de 23/10/2013	Teresa Maria da Conceição Silva Antunes	39,60 €	Auxílios económicos - ano letivo de 2013/2014
Deliberação de 08/08/2013 e 23/10/2013	Tereza Maria Simões Assis	44,98 €	Auxílios económicos - ano letivo de 2013/2014
Deliberação de 24/05/2012	União Humanitária dos Doentes com Cancro	250,00 €	Transferência concedida
Deliberação de 14/03/2013	Vânia Sofia Gomes Sousa	754,56 €	Bolsa de deslocação diária para o ano letivo 2012/2013
Deliberação de 08/08/2013 e 23/10/2013	Zulmira de Jesus Nunes Lopes	37,27 €	Auxílios económicos - ano letivo de 2013/2014
	<b>TOTAL</b>	<b>224.693,16 €</b>	

# Prestação de Contas 2013

Transferências Capital  
Despesa  
(ponto 8.3.4.2 POCAL)

**Transferências Capital Concedidas para 2013**

**Município de Ferreira do Zêzere**

**Ano: 2013**  
**(unidade: €)**

<b>Disposições Legais</b>	<b>Entidade</b>	<b>Valor</b>	<b>Observações</b>
Delib. 11/06/2010	Associação Humanitária dos Bombeiros Voluntários Ferreira do Zêzere	9.796,56 €	Apoio mensal para aquisição de ambulância de socorro
Delib. 14/03/2013	Associação Rancho Folclórico Alegria Alqueidão St. Amaro	875,83 €	Transferência para fazer face a obras de reparação no edifício do rancho
Delib. 22/11/2012	Fábrica da Igreja Paroquial da Freguesia de Areias	50.000,00 €	Apoio para reparação da cobertura, manutenção, conservação e restauro da Igreja Matriz
Delib. 08/11/2012	Freguesia de Chãos	10.000,00 €	Transferência para inatalação de museu etnográfoda freguesia
Delib. 25/08/2011	Freguesia de Dornes	4.480,80 €	Transferência para fazer face à toponímia da freguesia
Delib. 09/08/2012 e 13/09/2012	Freguesia de Igreja Nova do Sobral	7.319,88 €	Apoio para colocação de placas toponímicas
Delib. 11/04/2013	Grupo de Assistência Recreativo e de Melhoramentos do Beco	180,81 €	Transf.para aquisição de marquesa de observações médicas e massagens
Delib. 14/03/2013	Grupo Desportivo Cultural e Recreativo de Plas	94,61 €	Transferência para aquisição de materiais para reparação da sede
Delib. 14/03/2013	Município de Figueiró dos Vinhos	1.059,87 €	Transferência para o projeto "Grande Rota do Zêzere"
Delib. 12/04/2012	Santa Casa da Misericórdia Ferreira do Zêzere	37.500,00 €	Apoio para a ampliação e remodelação do Lar de S. Miguel
<b>TOTAL</b>		<b>121.308,36 €</b>	

# Prestação de Contas 2013

Subsídios Concedidos  
(ponto 8.3.4.3 POCAL)

**Subsídios Concedidos para 2013**

**Município de Ferreira do Zêzere**

**Ano: 2013**

**(unidade: €)**

<b>Disposições Legais</b>	<b>Entidade</b>	<b>Valor</b>	<b>Observações</b>
---------------------------	-----------------	--------------	--------------------

Negativo



# Prestação de Contas 2013

Transferências Correntes  
Receita  
(ponto 8.3.4.4 POCAL)

**Transferências Correntes Receita**

Município de Ferreira do Zêzere

Ano : 2013

Disposições Legais	Entidade Financiadora/Classificação	Transferências Orçadas	Transferências Obtidas	Observações
Lei Orçamento de Estado	Direcção Geral das Autarquias Locais/ <b>06030101</b>	3.504.605,00	3.504.605,00	Fundo Equilíbrio Financeiro
Lei Orçamento de Estado	Direcção Geral das Autarquias Locais/ <b>06030102</b>	136.080,00	136.080,00	Fundo Social Municipal
Lei Orçamento de Estado	Direcção Geral das Autarquias Locais/ <b>06030103</b>	87.902,00	87.902,00	Participação Fixa no IRS
Acordos Cooperação. Ed. Pré-Escolar e 1º C. Ens. Básico	Direcção Geral dos estabelecimentos Escolares/ <b>0603019901</b>	275.000,00	176.985,13	Educação Pré-Escolar/1º C. Ens. Bás.
Transportes Escolares	Direcção regional Educação Lisboa/0603019902	100.000,00	11.400,00	Transportes Escolares
	Direcção Geral das Autarquias Locais/ <b>0603019902</b>		50.395,00	Transportes Escolares
	Agrupamento. Esc. Ferreira do Zêzere/ <b>0603019902</b>		20.071,56	Transportes Escolares
Transf.verbas para A. Locais	DGAI – Administração Eleitoral/ <b>0603019903</b>	5.500,00	4.566,12	Recenseamento Eleitoral e Eleições Autárquicas 2013
Financiamento ao abrigo da Portª nº128/2009 de 30/janº	IFP (Centro de Emprego de Tomar) / <b>0603019904</b>	83.000,00	24.958,55	Programa Ocupacional e Programa estágio empresa
Contr. Apoio Financeiro	Inst. Financiamento da Agricultura e Pescas, IP/ <b>0603019904</b>		41.221,55	Compart. funcionam. Gabin. Técnico Florestal/ Defesa da floresta contra incêndios/Promoção valor ambiental espaços florestais
Despacho Conjunto nº562/01	Instituto da Segurança Social, I.P./ <b>06060101</b>	20.000,00	20.427,17	Comissão Protecção Crianças e Jovens
	<b>TOTAL</b>	<b>4.212.087,00</b>	<b>4.078.612,08</b>	

# Prestação de Contas 2013

Transferências Capital Receita  
(ponto 8.3.4.5 POCAL)



**Transferências Capital  
Receita**

**Município de Ferreira do Zêzere**

**Ano : 2013**

<b>Disposições Legais</b>	<b>Entidade Financiadora</b>	<b>Transferências Orçadas</b>	<b>Transferências Obtidas</b>	<b>Observações</b>
Lei Orçamento de Estado	Direção Geral das Autarquias Locais / <b>10030101</b>	876.151,00	876.151,00	Fundo Equilíbrio Financeiro
Estado – Contratos Programa	Instituto Financiamento Agricultura e Pescas, IP ADIRN / <b>10030104</b>	126.500,00	46.515,32 11.791,85	IFAP - Projetos florestais Contrato Programa Centro Aventura/ Lagar S. Guilherme
Estado Participação Comunitária - Projetos Co-financiados	Instituto Financeiro para o Desenvolvimento Regional - QREN / <b>100307</b>	236.000,00	21.581,61	Parque Verde da Quinta do Adro
	Comunidade Intermunicipal do Médio Tejo		8.185,88 12.179,11 50.664,81	Parque de Lazer da Quinta do Adro Revitalização Urbana em ferreira do Zêzere Médio Tejo - Gestão em SIG
	<b>Total</b>	<b>1.239.651,00</b>	<b>1.027.069,58</b>	

# Prestação de Contas 2013

Subsídios Obtidos  
(ponto 8.3.4.6 POCAL)

**Subsídios Obtidos para 2013**

**Município de Ferreira do Zêzere**

**Ano: 2013**

**(unidade: €)**

<b>Disposições Legais</b>	<b>Entidade</b>	<b>Valor</b>	<b>Observações</b>
---------------------------	-----------------	--------------	--------------------

Negativo

# Prestação de Contas 2013

Empréstimos  
(ponto 8.3.6.1 POCAL)

Município de Ferreira do Zêzere

**Empréstimos**  
(De Harmonia com o ponto n.º 8.3.6.1 do POCAL) (1)

2013

Caracterização do empréstimo/entidade	Data da Aprovação pela AM	Data de Contratação do Empréstimo	Prazo do contrato	Anos Decorridos	Visto do TC		Finalidade do empréstimo (c)	Capital		Taxa de juro		Encargos do ano			Encargos do ano vencidos e não pagos	Divida em 01 de Janeiro 2013	Divida em 31 de Dezembro 2013	Obs.
					Número de Registo	Data		Contrado	Utilizado	Inicial	Actual	Amortização	Juros	Total				
Médio e Longo Prazos	C.G.D.	16/06/01	17.12.01	15	12	3541	15/11/01	Sub. Cap.-Águas do Centro (N)	309.254,70 €	309.254,70 €	4,92	0,67	26.437,33 €	639,37 €	27.076,70 €	106.804,24 €	80.366,91 €	
	C.G.D.	29/09/01	19.10.01	20	12			Rep. Prejuizo Causados p/ Intemp.(l)(a)	738.076,24 €	738.076,24 €	1,89	0,33	45.317,85 €	1.313,61 €	46.631,46 €	413.314,11 €	367.996,26 €	
	B.C.PMillennium	27/06/03	20.11.03	20	10	3224	15/07/04	Rede Viária Municipal (N)	442.735,00 €	280.735,00 €	2,58	2,58	24.596,36 €	1.092,94 €	25.689,30 €	108.560,48 €	83.964,12 €	
	C.G.D.	30/04/04	16.06.04	20	9	1525	12/08/04	Aquis.C.Adro/Zona Ind.Lameiras(N)	489.517,00 €	489.517,00 €	2,69	0,77	28.433,32 €	2.489,83 €	30.923,15 €	340.306,26 €	311.872,94 €	
	C.G.D.	25/06/04	21.07.04	20	9	1918	14/10/04	Rev.Urb.Sede Freg.Areias,Arr.Ext.Ch/Pia (l)	270.884,65 €	270.884,65 €	2,64	0,70	15.717,79 €	1.314,98 €	17.032,77 €	191.882,72 €	176.164,93 €	
	B.C.PMillennium	19/12/03	01.03.05	20	8	851	05/05/05	Sist.Saneam.R.Fundeiro e Dornes(l)	82.483,00 €	82.483,00 €	3,15	3,15	4.582,38 €	774,15 €	5.356,53 €	57.279,91 €	52.697,53 €	
	C.G.D.	24/09/04	13.12.04	15	9			Rep. Prej. Prov.p/incêndios(DL211/03)(l)	1.326.250,00 €	1.326.250,00 €	2,68	0,00	110.520,84 €	0,01 €	110.520,85 €	773.645,80 €	663.124,96 €	
	C.G.D.	17/12/04	03.03.05	15	8	939	02/06/05	Edifício Sócio Cultural(N)	48.842,00 €	48.842,00 €	2,68	0,71	4.189,58 €	206,40 €	4.395,98 €	31.049,30 €	26.859,72 €	
	C.G.D.	29/04/05	07.06.05	20	8	001641	28/10/05	Infraest.Zona Ind./Edif.Sócio-Cultural (N)	488.851,00 €	488.851,00 €	3,97	0,51	28.027,66 €	1.748,05 €	29.775,71 €	360.605,67 €	332.578,01 €	
	C.G.D.	25/11/05	12.12.05	15	8	003007	16/02/06	Constr. Zona Industrial de Lameiras (N)	145.746,00 €	145.746,00 €	3,62	0,42	12.310,72 €	386,07 €	12.696,79 €	99.897,17 €	87.586,45 €	
	B.P.I.	29/04/06	04.07.06	15	7	001424	07/09/06	Constr. Zona Industrial de Lameiras (N)	680.411,00 €	680.411,00 €	3,20	0,33	56.948,69 €	1.504,94 €	58.453,63 €	504.375,15 €	447.426,46 €	
	C.C.A.M	30/09/06	12.12.06	20	7	2119/06	11/01/07	Constr. Zona Industrial de Lameiras (N)	178.877,00 €	178.877,00 €	3,62	0,30	9.962,01 €	402,62 €	10.364,63 €	144.680,60 €	134.718,59 €	
	BES	26/09/08	23-02-09	20	4	1673	02/03/09	Ampl.Merc.Munic./Regener.Urb. Da Vila (N)	650.322,00 €	650.322,00 €	4,62	0,58	36.129,00 €	3.229,16 €	39.358,16 €	587.096,25 €	550.967,25 €	
	BES	26/09/08	23-02-09	20	4	1673	02/03/09	Ampl.Merc.Munic./Regener.Urb. Da Vila (l)	949.678,00 €	949.678,00 €	4,62	0,58	52.759,88 €	4.715,61 €	57.475,49 €	857.348,21 €	804.588,33 €	
	BES	19/02/10	23-04-10	20	3	639	12/08/10	Centro Escolar de Ferreira do Zêzere (N)	1.080.000,00 €	1.080.000,00 €	2,14	1,73	51.917,69 €	18.183,38 €	70.101,07 €	1.067.328,35 €	1.015.410,66 €	
	BES	19/02/10	23-04-10	20	3	639	12/08/10	Centro Escolar de Ferreira do Zêzere (l)	900.000,00 €	900.000,00 €	2,14	1,73	43.264,74 €	15.152,80 €	58.417,54 €	889.440,29 €	846.175,55 €	
	CGD	17/12/10	29-12-10	20	3	93	21/03/11	Aquisição Cerâmica Ideal do Zêzere (N)	375.000,00 €	375.000,00 €	5,95	4,53	13.773,36 €	16.903,36 €	30.676,72 €	375.000,00 €	361.226,64 €	
<b>Total Geral</b>								<b>9.156.927,59 €</b>	<b>8.994.927,59 €</b>			<b>564.889,20 €</b>	<b>70.057,28 €</b>	<b>634.946,48 €</b>	<b>6.908.614,51 €</b>	<b>6.343.725,31 €</b>		
<b>Total Empréstimos Excepcionados</b>																<b>2.910.747,56 €</b>	<b>2.432.977,75 €</b>	
<b>Total Empréstimos não Excepcionados</b>																<b>5.479.881,00 €</b>	<b>2.046.903,25 €</b>	

WLP nos termos artigo 98 ° LOE 2013

Margem Endividamento de Médio e Longo Prazo

- (a) As colunas serão preenchidas quando se justifique
- (b) A desagregar por empréstimos bancários, por obrigações, outros empréstimos e por entidade
- (c) Utilizar (l) - se estiver isento do limite de endividamento,

ÓRGÃO EXECUTIVO  
Em.....de.....de.....

ÓRGÃO DELIBERATIVO  
Em.....de.....de.....



# Prestação de Contas 2013

Outras Dívidas a Terceiros  
(ponto 8.3.6.2 POCAL)

**Município de Ferreira do Zêzere**

**Endividamento - Outras Dívidas a Terceiros**

Ano:

2013

Caracterização da dívida		Dívida em 1 de janeiro	Dívida em 31 de dezembro	Observações
2172	Cauções por fornecimento de água (cob/pag)	40.485,76	28.859,11	
2174	Cauções de Biblioteca (cob/pag)	57,95	57,95	
221000001	Abílio Martins & Filhos, Lda.	4.164,95	1.319,78	
221000023	Despertar do Zêzere	1.666,65	885,60	
221000028	Associação de Informática da Região Centro	3.730,59	1.720,77	
221000031	Fritelma de Valdemar da Conceição Alcobia	0,00	64,98	
221000032	Gráfica Ideal de Águeda - Industrias Gráficas, S.A	147,42	0,00	
221000033	Grafinal - Artes Gráficas, Lda.	2.039,34	61,50	
221000034	Horácio de Jesus Rodrigues	12.393,75	0,00	
221000035	César Castelão & Filhos	41,51	0,00	
221000037	JPA - Electrodomésticos, Lda	55,32	0,00	
221000040	Nova Reparadora de Carlos Manuel Alves e Silva	343,57	2.469,77	
221000044	Romazel - Sociedade Técnica de Representações do Z	564,37	3.641,91	
221000046	Tipal - Tipografia e Papelaria Ideal Ferreirense,	584,95	146,97	
221000049	Imprensa Nacional - Casa da Moeda, S.A.	0,00	11,74	
221000050	ATAM - Associação dos Trabalhadores da Administraç	1.392,50	0,00	
221000058	Repsol Portuguesa, S.A.	0,00	10.365,91	
221000060	José Marques Grácio, S.A.	0,00	212,79	
221000062	Templazul - Organização Hoteleira do Centro, S.A.	296,80	0,00	
221000070	Empresa Editora Cidade de Tomar, Lda.	190,65	135,30	
221000074	Auto Ideal do Nabão - Automóveis e Acessórios, Lda	1.018,53	106,48	
221000075	EGM - Electricidade Geral e Mecanotecnia, Lda.	2.740,52	310,58	
221000076	Pastelaria Pérola do Zêzere, Lda.	115,20	0,00	
221000078	Ciclo - Asa de António da Silva Antunes	117,76	23,99	
221000083	Auto-Sueco, Lda.	3.498,71	99,74	
221000086	António Ferreira Cardoso, Lda.	256,46	0,00	
221000095	SNSV - Sociedade Nacional de Sinalização Vertical,	399,20	871,97	
221000096	UIC - Unidade de Industria Automecânica do Centro,	1.383,75	30,80	

**Município de Ferreira do Zêzere**

**Endividamento - Outras Dívidas a Terceiros**

Ano:

2013

Caracterização da dívida		Dívida em 1 de janeiro	Dívida em 31 de dezembro	Observações
221000104	Isidoro Correia da Silva, Lda.	0,00	2.080,84	
221000107	Têcê-Tipografia Comercial de Tomar, Lda.	2.398,50	1.301,34	
221000108	Espaço Mecânico-Comércio/Manutenção de Equipamento	1.839,63	1.351,35	
221000111	Auto Peças Ferreirense - Peças e Acessórios, Lda.	400,61	46,13	
221000113	Fátimacar - Transportes e Turismo, S.A.	2.167,53	2.167,53	
221000115	Restaurante - A Grelha do Zêzere, Lda.	336,85	0,00	
221000117	Cabena - Cabinas Benavente, Lda.	255,95	319,22	
221000123	Viúva de Raul Pereira & Filha, Lda.	436,84	0,00	
221000127	Granizêzere - Mármore e Granitos, Lda.	160,45	0,00	
221000140	Verlag Dashofer Edições Profissionais - Sociedade	109,47	0,00	
221000141	PT Comunicações, S.A.	24,60	45,58	
221000143	João Luis Belo Cabaço	162,36	55,35	
221000146	M. R. Artes Gráficas, Lda.	1.119,30	1.723,23	
221000168	Hojer - Electromecânica Sobressalentes Auto e Indu	12.691,70	5.644,93	
221000184	A Nova Auto-Reparadora de Nuno José Dias Gaspar	347,16	367,09	
221000186	JGS - Comércio e Reparações Auto, Lda.	0,00	1.418,31	
221000187	TomarTubos Comércio de Máquinas e Acessórios Indus	650,22	40,91	
221000203	Pedro Ribeiro, Lda.	6.755,85	6.136,11	
221000206	Rodoviária Beira Interior, S.A.	132.702,98	29.152,70	
221000207	Rodoviária do Tejo, S.A.	14.294,65	2.223,95	
221000214	Meca Supermercados, Lda.	803,20	1.080,31	
221000252	Resitejo - Ass. de Gestão de Tratamento dos Lixos	15.739,31	8.799,70	
221000263	CIMA - Centro de Inspecção Mecânica em Automóvel,	815,52	464,34	
221000264	Odraude - Construção Civil e Obras Públicas, Lda.	1.826,55	0,00	
221000269	Jorge António Gonçalves Calado	104,55	0,00	
221000272	Certikin Portugal, SA	3.216,45	0,00	
221000280	Wurth - Portugal - Técnica de Montagem, Lda.	72,20	0,00	
221000281	LPM Comércio Automóvel, S.A.	1.566,93	0,00	

**Município de Ferreira do Zêze**

**Endividamento - Outras Dívidas a Terceiros**

Ano:

2013

Caracterização da dívida		Dívida em 1 de janeiro	Dívida em 31 de dezembro	Observações
221000302	Centro de Recuperação Infantil de Ferreira do Zêze	525,20	0,00	
221000366	GRAZIMADEIRAS - Serração de Madeiras, Lda	196,80	0,00	
221000369	Mário Gonçalves, Lda	1.105,89	1.928,76	
221000399	Tractorrastos - Sociedade Vendedora de Acessórios,	120,17	0,00	
221000405	Certoma - Comércio Técnico de Máquinas, Lda.	410,87	0,00	
221000437	Moviter Equipamentos, Lda	3.187,95	0,00	
221000451	Águas do Centro, S.A.	915.302,46	686.209,86	
221000466	Francisco António Coelho Farinha	0,00	105,00	
221000468	Jortejo-Jornais Rádio e Televisão, Lda.	147,60	0,00	
221000489	Urbe - Núcleo Urbano de Pesquisa e Intervenção	6.160,00	0,00	
221000549	Entrepasto Máquinas - Comércio de Equipamento Agrí	398,72	0,00	
221000561	ET - Empresa de Exportação, Importação e Cooperaçã	0,00	773,72	
221000575	Loja da Floresta, Lda	0,00	229,25	
221000610	ltron - Sistemas de Medição, Lda.	88,96	0,00	
221000626	Sindicato dos Bancários do Sul e Ilhas	91,50	0,00	
221000634	Cardos - Instrumentos Musicais e Ensino de Música,	492,00	0,00	
221000677	Vihotel - Equipamentos para Hotelaria, Lda.	334,23	576,30	
221000819	Drogaria Confiança, Lda	195,00	161,47	
221000822	Petrovalente Exploração de Combustíveis, Lda.	2.758,10	1.768,36	
221000826	Rimarbal - Materiais de Construção, Lda.	248,84	0,00	
221000828	ADIRN - Associação para o Desenvolvimento Integrad	1.791,85	0,00	
221000983	3M Portugal, Lda.	1.466,43	1.481,09	
221001004	Restaurante Lago Azul, Sociedade de Hotelaria e Si	116,70	0,00	
221001016	Cobezer - Comércio de Bebidas do Zêze, Lda	24,41	0,00	
221001025	Projectiva- Representações e Serviços, Lda.	0,00	298,95	
221001031	BASRIO- Metalomecânica e Equipamentos Rodoviários,	540,71	2.039,84	
221001219	Sociedade Portuguesa de Autores CRL	1.654,96	0,00	
221001226	Gravital - Tornearia, Lda	4.994,42	1.007,99	

Município de Ferreira do Zêzere

Endividamento - Outras Dívidas a Terceiros

Ano:

2013

Caracterização da dívida		Dívida em 1 de janeiro	Dívida em 31 de dezembro	Observações
221001265	Serve Barato Supermercados, Lda	510,83	1.049,48	
221001316	Thyssenkrupp Elevadores SA	3.820,83	0,00	
221001320	Comunidade Intermunicipal do Médio Tejo	13.932,13	1.614,55	
221001323	Antunes & Diogo, Lda	41,82	0,00	
221001366	A. LOGOS- Assoc. para o Desenvolvimento de Assesso	2.949,56	2.439,13	
221001370	CGITI Portugal, S.A.	6.896,72	1.152,42	
221001431	Presselivre- Imprensa Livre, S.A.	1.230,00	0,00	
221001544	Vidro Rei - Sociedade Transformadora de Vidros, Es	209,69	0,00	
221001652	Fernando & Pedro Rodrigues, Lda	424,00	0,00	
221001721	Vitaliano Adrião Casinhas, Lda	131,24	0,00	
221001732	Agro Fidelino Freitas - Comércio de Rações , Unip.	11,95	11,95	
221001800	Companhia das Frutas, Fab. e Com. Doces, Compotas,	191,88	0,00	
221001834	Thyssenkrupp Encasa, SA.	820,00	0,00	
221001876	Lifatel - Comércio e Serviços de Telecomunicações,	40,00	0,00	
221001895	Eyssa-Tesis - Tecnologia de Sistemas Electrónicos,	546,00	0,00	
221001922	Anabela Nunes da Silva Soares	600,00	0,00	
221001934	Pamafe - Informática, Lda.	344,40	0,00	
221001954	DATAJURIS-Direito e Informática, Lda.	123,00	92,25	
221001956	EDP Serviço Universal, S.A.	160.425,13	82.296,81	
221001977	Inplenitus, Arquitectura e Soluções, Lda.	27.121,50	0,00	
221002010	Serralharia Carrilense, Lda	0,00	123,00	
221002060	Florzêzere- Assoc. de Desenvolvimento Florestal do	12.349,00	8.824,50	
221002063	CEARC - Centro de Estudos de Arte e Cultura	516,60	0,00	
221002083	Instituto de Soldadura e Qualidade	996,30	0,00	
221002089	Neves Oliveira & Filhos, S.A.	445,88	248,34	
221002097	Electro Sousa de Isabel M.ª Antunes Martins Rodrig	0,00	117,86	
221002113	ECATOTALINSPE,S.A.	0,00	55,97	
221002132	Domingos Ferreira Ramos Casimiro	158,30	148,65	

**Município de Ferreira do Zêzere**

**Endividamento - Outras Dívidas a Terceiros**

Ano:

2013

Caracterização da dívida		Dívida em 1 de janeiro	Dívida em 31 de dezembro	Observações
221002167	ENOR- Elevação e Equipamentos Industriais, Lda.	528,48	0,00	
221002195	David & Marques, Lda.	118,08	267,45	
221002234	Districentro - Comércio Alimentar, Lda	40,36	25,01	
221002279	Intermagia - Comunicação Unipessoal, Lda	332,10	0,00	
221002281	SOCIEDADE INDUSTRIAL DE CUCUJAES S A	0,00	269,99	
221002286	Nicrodur,Lda	561,74	0,00	
221002335	Carlos Alberto Oliveira Antunes	0,00	55,35	
221002464	MOM - Construções Metálicas & Caixilharia de Alumí	845,20	0,00	
221002470	Justino Louro Fernandes & Filhos, Lda.	947,10	369,00	
221002526	PLenavia Construção e Conservação de Vias e Valori	0,00	31,01	
221002575	SEAT - Soc. Extração Areias Tejo, Lda	796,53	0,00	
221002593	Rosa do Zêzere - Padaria e Pastelaria, Lda	613,99	0,00	
221002623	Iluminações Diogo & Reis, Lda.	4.797,00	0,00	
221002626	Faculdade de Ciências e Tecnologia-Universidade N	9.840,00	0,00	
221002627	António Manuel Soeiro Godinho - Oficina de Bate-Ch	0,00	492,00	
221002649	Município de Tomar	10.373,24	0,00	
221002673	Valter Ferreira Arcanjo, Lda	718,75	0,00	
221002695	Idonic, Lda.	93,48	0,00	
221002701	Mota-Engil, Engenharia e Construção, S.A.	3.446,50	2.790,64	
221002707	Empower Up, Lda.	7.687,50	1.107,00	
221002716	Explazeite - Transformação de Azeites, Lda	120,00	0,00	
221002726	Nova Imagem - Tratores a Alfaias Agrícolas, Lda	2.028,74	163,11	
221002799	Frescuraudaz - Prolar, Lda	89,10	0,00	
221002808	Farmácia Soeiro, Ribeiro da Cunha & Filho, Lda	10,30	71,28	
221002825	Simorra, SA	1.657,26	0,00	
221002828	DellMont	0,00	116,62	
221002871	Extintorres - Comércio e Manutenção de Sistemas Ex	1.925,59	411,44	
221002977	Digicópia - Maq. e Equip.p/ Escritório, Lda	405,90	0,00	

**Município de Ferreira do Zêzere**

**Endividamento - Outras Dívidas a Terceiros**

Ano:

2013

Caracterização da dívida		Dívida em 1 de janeiro	Dívida em 31 de dezembro	Observações
221002986	Fundação para os Estudos e Formação Autárquica - F	0,00	200,00	
221002998	Construlink - Tecnologias de Informação, SA	2.705,94	450,99	
221003041	Agrizêzere, Unipessoal, Lda	35,85	0,00	
221003046	Aurolina Celeste Boavida Aguiar Subtil	2.829,00	0,00	
221003047	ZêzerePlant - Comércio de Plantas e Artigos para o	28,62	0,00	
221003059	Café e Petiscos do Zêzere, Lda.	22,00	0,00	
221003062	EDP Soluções Comerciais, S.A.	1.361,59	0,00	
221003098	SegTra Wear - Comércio Internacional, Lda.	1.696,79	0,00	
221003101	INTERPREV - Segurança, Higiene e Saúde no Trabalho	778,14	0,00	
221003112	CNM Centro Nacional de Medicina do Trabalho, SA	666,72	0,00	
221003118	Tributubos,Lda	2.531,25	300,37	
221003129	Jerónimo Conceição Adrião	1.291,50	0,00	
221003137	Santillana Editores, SA	1.755,15	0,00	
221003140	Gaspe Combustiveis, Lda	33.475,45	0,00	
221003182	AMS Publicidade, Lda	82,66	110,70	
221003194	Exactusensu Consultores Associados, Lda.	768,75	0,00	
221003199	Openline Facility Services, SA	17.170,80	4.806,72	
221003212	SeguriHigiene - Saúde no Trabalho, SA	67,65	415,12	
221003214	Inosat Consultoria Informática, SA	8.084,67	1.469,94	
221003226	DESCOBRIRPRESS - SERVIÇOS EDITORIAIS E GRÁFICOS, S	53,90	53,90	
221003236	EDP Comercial - Comercialização de Energia S.A.	26.694,38	0,00	
221003244	Mailtec Comunicações SA	5.685,05	0,00	
221003248	SCHMITT Elevadores, Lda	664,20	0,00	
221003260	Michel Cauchard S.A.	1.327,85	0,00	
221003261	Mário da Conceição Lopes Mendes - Cabeça de casal	4.345,93	0,00	
221003265	Stericycle Portugal, Lda	755,85	276,22	
221003275	LH - ELECTRODOMESTICOS LDA	41,00	135,00	
221003285	Caixiave - Industria de Caixilharia, SA	167,13	0,00	

**Município de Ferreira do Zêzere**

**Endividamento - Outras Dívidas a Terceiros**

Ano:

2013

Caracterização da dívida		Dívida em 1 de janeiro	Dívida em 31 de dezembro	Observações
221003287	Leiripraga - Desinfestação e Desratização, Lda	0,00	215,25	
221003293	Direção Geral de Agricultura e Desenvolvimento Rur	165,75	0,00	
221003331	Bento Manuel Reis Vieira	200,00	0,00	
221003332	Martos & Cª, Lda	5.194,04	0,00	
221003433	Segurprotec - material de Segurança e Proteção de	0,00	147,60	
221003439	MAQUILOTUS - Comércio de Produtos de Limpeza, Lda	0,00	154,37	
221003440	Higiene Plus - Produtos e Materiais de Higiene e L	0,00	323,34	
221003454	D.Costa (Coperol)- Peças e Equipamentos Rolantes,	0,00	444,08	
221003481	Bockemuehl, Lda.	0,00	38,38	
221003497	Tires MD - Comércio de Pneus, Lda	0,00	5.073,82	
221003659	Jorge Miguel da Eira Silva Ferreira	0,00	321,28	
221003662	Espectro - Sistemas de informação, S.A.	0,00	341,20	
221003672	Mega PC - Informática e Software	0,00	95,94	
221003674	S.T.E.T. - Sociedade Tecnica de Equipamentos e Tra	0,00	1.578,58	
221003676	OHM Técnica - Representações de Marcas, Lda.	0,00	182,82	
221003681	Publiprotege, Lda - Comércio de Equipamentos de Pr	0,00	4,92	
221003727	Biocompost - Compostos Orgânicos, Lda	0,00	112,36	
221003747	Azeizêzere - Sociedade Unipessoal, Lda	0,00	72,00	
228000001	Abílio Martins & Filhos, Lda.	831,77	792,61	
228000023	Despertar do Zêzere	147,60	0,00	
228000028	Associação de Informática da Região Centro	110,70	0,00	
228000054	Império Bonança - Companhia de Seguros, S.A.	632,36	0,00	
228000074	Auto Ideal do Nabão - Automóveis e Acessórios, Lda	0,00	343,52	
228000075	EGM - Electricidade Geral e Mecanotecnia, Lda.	0,00	362,11	
228000078	Ciclo - Asa de António da Silva Antunes	0,00	347,08	
228000083	Auto-Sueco, Lda.	0,00	336,22	
228000086	António Ferreira Cardoso, Lda.	0,00	143,91	
228000117	Cabena - Cabinas Benavente, Lda.	0,00	146,49	



**Município de Ferreira do Zêzere**

**Endividamento - Outras Dívidas a Terceiros**

Ano:

2013

Caracterização da dívida		Dívida em 1 de janeiro	Dívida em 31 de dezembro	Observações
228000143	João Luis Belo Cabaço	0,00	717,09	
228000145	Superdocmel Supermercados, Lda.	76,31	0,00	
228000161	Gomel - Metalurgica Gonçalves e Mendes, Lda.	645,75	0,00	
228000168	Hojer - Electromecânica Sobressalentes Auto e Indu	0,00	184,88	
228000203	Pedro Ribeiro, Lda.	492,49	117,34	
228000206	Rodoviária Beira Interior, S.A.	27.840,35	3.052,80	
228000207	Rodoviária do Tejo, S.A.	7.226,23	0,00	
228000401	Fidelidade - Companhia de Seguros, S.A.	1.020,56	0,00	
228000451	Águas do Centro, S.A.	124.312,80	16.916,15	
228000819	Drogaria Confiança, Lda	14,40	0,00	
228000822	Petrovalente Exploração de Combustíveis, Lda.	50,26	0,00	
228001956	EDP Serviço Universal, S.A.	77.451,56	0,00	
228002718	Axa Portugal, Companhia de Seguros, S.A	0,00	358,44	
228003041	Agrizêzere, Unipessoal, Lda	12,25	0,00	
228003194	Exactusensu Consultores Associados, Lda.	615,00	0,00	
228003199	Openline Facility Services, SA	0,00	2.106,90	
228003244	Mailtec Comunicações SA	2.285,33	2.708,88	
228003265	Stericycle Portugal, Lda	77,49	47,40	
228003287	Leiripraga - Desinfestação e Desratização, Lda	307,50	0,00	
228003481	Bockemuehl, Lda.	0,00	188,93	
228003497	Tires MD - Comércio de Pneus, Lda	0,00	1.076,79	
228003659	Jorge Miguel da Eira Silva Ferreira	0,00	7,38	
24212	IRS - Trabalho Dependente (cobrança)	8.927,00	14.386,00	
24222	IRS - Trabalho Independente (cobrança)	206,40	497,60	
24252	IRS - Sobretaxa Extraordinária	0,00	1.058,00	
245102	A.D.S.E. (cob/pag)	23,63	0,00	
24511	Encargos da Entidade	17.755,15	0,00	
24521	Encargos da Entidade	9.602,76	0,00	

**Município de Ferreira do Zêzere**

**Endividamento - Outras Dívidas a Terceiros**

Ano:

2013

Caracterização da dívida		Dívida em 1 de janeiro	Dívida em 31 de dezembro	Observações
245222	C.G.A. - Retenção dos Funcionários (cob/pag)	7.042,00	0,00	
24531	Encargos da Entidade	10.675,54	0,00	
245322	Segurança Social - Taxa Única (cob/pag)	5.722,12	0,00	
2455022	SINTAP (cobrança)	4,87	4,87	
24572	Cofre da Previdência (cob/pag)	5,74	5,74	
24901052	Impressos e Cartões (cob/pag)	0,25	0,25	
2490182	Cartas de Caçador (cob/pag)	14,59	215,74	
24932	IASFA - ADM	0,00	33,47	
2611000034	Horácio de Jesus Rodrigues	546,74	0,00	
2611000046	Tipal - Tipografia e Papelaria Ideal Ferreirense,	39,72	0,00	
2611000060	José Marques Grácio, S.A.	33.409,97	0,00	
2611000095	SNSV - Sociedade Nacional de Sinalização Vertical,	4.481,31	377,84	
2611000098	Albertino Duarte Nunes Ruivo	1.616,22	0,00	
2611000143	João Luis Belo Cabaço	541,20	0,00	
2611000198	Construções J.J.R. e Filhos, S.A.	376.889,39	0,00	
2611000203	Pedro Ribeiro, Lda.	2.360,69	952,02	
2611000264	Odraude - Construção Civil e Obras Públicas, Lda.	13.401,23	0,00	
2611000610	Ittron - Sistemas de Medição, Lda.	1.666,41	0,00	
2611001320	Comunidade Intermunicipal do Médio Tejo	3.723,90	0,00	
2611002300	MNautica, Lda.	3.130,00	0,00	
2611002470	Justino Louro Fernandes & Filhos, Lda.	604,55	0,00	
2611002575	SEAT - Soc. Extração Areias Tejo, Lda	127,45	0,00	
2611002576	Salvador e CIA, Lda	520,29	0,00	
2611002726	Nova Imagem - Tractores a Alfaias Agrícolas, Lda	3.514,43	0,00	
2611003015	Corifa, Lda	144,64	0,00	
2611003080	Américo Luís e Filho, L.da	1.551,42	0,00	
2611003211	CPCIS - Companhia Portuguesa Computadores Informát	250,44	0,00	
2611003257	Altri Florestal, S.A.	615,00	0,00	

Município de Ferreira do Zêzere

Endividamento - Outras Dívidas a Terceiros

Ano:

2013

Caracterização da dívida		Dívida em 1 de janeiro	Dívida em 31 de dezembro	Observações
2612002208	Besleasing e Factoring - Instituição Financeira de	21.553,24	7.973,86	
2612003208	Banque PSA Finance Holding Sucursal em Portugal	8.502,41	6.170,13	
2618000028	Associação de Informática da Região Centro	0,00	4.228,74	
2618000095	SNSV - Sociedade Nacional de Sinalização Vertical,	15,38	0,00	
2618002642	Ozona Consulting SL, Sucursal em Portugal	738,00	0,00	
2618002841	Libware - Tecnologias de Informação e Documentação	0,00	3.382,50	
2618003105	IPBRICK, S.A.	47,23	47,23	
2622	Remunerações a pagar ao pessoal	622,02	0,00	
2628000223	Jorge Conceição Godinho	609,63	0,00	
2628000225	José Manuel Gomes Duarte	544,83	424,28	
2628000226	Eduardo José Ferreira Mendes	472,83	366,68	
2628000229	Isabel do Rosário Baptista	176,76	206,24	
2628000234	José Manuel Martins Russo	183,18	122,12	
2628000415	Luis Ribeiro Pereira	274,77	274,77	
2628000417	Eurico de Alcobia	228,99	76,33	
2628000418	Aires Ferreira da Graça	183,18	183,18	
2628000421	José Marques Nunes	183,18	0,00	
2628000443	Fernandinho Gomes Lourenço	183,18	61,06	
2628000450	Carlos Alberto Mendes Martins	122,12	122,12	
2628000560	Jose Paulo Navas Cândido	0,00	61,06	
2628000641	Bruno José da Graça Gomes	61,06	183,18	
2628001707	FERNANDO ANTÓNIO DOS SANTOS IDEIAS	565,38	194,57	
2628001709	Joaquim de Jesus Ribeiro	228,99	76,33	
2628001862	Armando António Ferreira Alexandre	555,63	431,48	
2628002024	Nuno Miguel Figueiredo Benedito	0,00	122,12	
2628002274	Pedro Manuel dos Santos Alberto	183,18	183,18	
2628002323	José Manuel Antunes Feliz	183,18	183,18	
2628002629	Maria da Piedade de Jesus Graça	420,82	210,41	

**Município de Ferreira do Zêzere**

**Endividamento - Outras Dívidas a Terceiros**

Ano:

2013

Caracterização da dívida		Dívida em 1 de janeiro	Dívida em 31 de dezembro	Observações
2628002630	Maria dos Anjos Coelho Marques Maia	183,18	61,06	
2628002631	Antonio Marques Oliveira	183,18	61,06	
2628002632	Fernando José Conceição Cotrim	183,18	0,00	
2628002633	Jorge Manuel Conceição da Silva	183,18	183,18	
2628002634	Filipe Vicente Martins	610,60	183,18	
2628002635	Sérgio Manuel Roberto Morgado	549,54	305,30	
2628002638	Isabel Maria Serra Costa Mendes	183,18	61,06	
2628002641	Flávia Cecília Gonçalves Pereira	562,83	0,00	
2628002796	Elisabete Matias Henriques	61,06	164,85	
2628003053	Alexandre da Silva Cruz	183,18	61,06	
2628003315	Marisa Fernanda Pereira Brites	61,06	0,00	
2628003739	António Vicente Martins	0,00	54,95	
2628003741	Carla Sofia Godinho Graça	0,00	122,12	
2628003743	Paulo Ferreira Rodrigues	0,00	122,12	
2628003744	Hugo Miguel de Freitas Azevedo	0,00	122,12	
2628003745	Manuel Gomes Cotrim	0,00	122,12	
2629000372	Maria Noemi Ribeiro Silva Oliveira	142,45	0,00	
2629003210	Paulo Manuel Freitas Marques	0,00	240,00	
263012	Sindicato-STAL (cob/pag)	462,27	455,09	
2641001320	Comunidade Intermunicipal do Médio Tejo	47.807,44	0,00	
2646000242	Freguesia de Águas Belas	217,71	671,01	
2646000244	Freguesia do Bêco	43,20	0,00	
2646000246	Freguesia de Dornes	5.021,83	0,00	
2646000247	Freguesia de Ferreira do Zêzere	56,26	74,02	
2646000248	Freguesia de Igreja Nova do Sobral	41,41	217,77	
2646000249	Freguesia de Paio Mendes	40,10	0,00	
2646000250	Freguesia de Pias	40,26	0,00	
2646003678	Freguesia de Nossa Senhora do Pranto	0,00	269,01	

**Município de Ferreira do Zêzere**

**Endividamento - Outras Dívidas a Terceiros**

Ano:

2013

Caracterização da dívida		Dívida em 1 de janeiro	Dívida em 31 de dezembro	Observações
2647000252	Resitejo - Ass. de Gestão de Tratamento dos Lixos	1.146,87	0,00	
267000267	Rui Manuel Esteves Oliveira	799,50	0,00	
267002832	Lugar do Plano - Gestão do Território e Cultura, L	0,00	3.075,00	
2684000278	Associação de Melhoramentos de Bem Estar Social de	150,00	0,00	
2684000346	Associação Humanitária dos Bombeiros Voluntários F	0,00	450,60	
2684000348	Sociedade Filarmónica Ferreirense	4.200,00	0,00	
2684000391	Associação Rancho Folclórico Alegria Alqueidão St.	0,00	500,00	
2684000605	Santa Casa da Misericórdia Ferreira do Zêzere	12.672,50	0,00	
2684000716	Agrupamento de Escolas do Concelho de Ferreira do	820,00	0,00	
2684000874	CUSTÓDIA DA CONCEIÇÃO ANTUNES SIMÕES	456,05	0,00	
2684001397	União Humanitária dos Doentes com Cancro	250,00	150,00	
2684001928	Maria de Lurdes Pereira Rodrigues Simões	30,00	0,00	
2684002236	Associação Portuguesa de Solidariedade Mãos Unidas	100,00	0,00	
2684002287	Associação de Estudantes da Escola Superior Tecnol	50,00	0,00	
2684002670	Associação Portuguesa dos Limitados de Voz	50,00	0,00	
2684002672	APAV-Associação Portuguesa de Apoio à Vítima - San	50,00	0,00	
2684003006	Município de Figueiró dos Vinhos	0,00	724,54	
2684003009	Associação de Marinheiros do Concelho de Ferreira	1.025,00	0,00	
2684003108	Kruppa - Associação Cultural	1.500,00	0,00	
2684003109	Comité Português para a UNICEF - Fundo Nações Unid	142,00	0,00	
2684003238	Associação Juntos Pela Diferença	50,00	0,00	
2684003250	Associação Portuguesa de Apoio à Mulher com cancr	50,00	0,00	
268521012	Cauções de Empreitadas (cob/pag)	192.819,20	187.771,10	
268521032	Cauções de Loteamentos - (Cobrança)	15.126,50	3.989,00	
268521042	Cauções Concessão Edif. Municipais	1.055,50	1.055,50	
268521072	Condomínio da Rua Brigadeiro Lino valente, n.º 7	8.316,00	8.316,00	
2686000251	Assembleia Distrital de Santarém	10.773,90	0,00	
2686000278	Associação de Melhoramentos de Bem Estar Social de	0,00	7.800,00	

**Município de Ferreira do Zêzere**

**Endividamento - Outras Dívidas a Terceiros**

Ano:

2013

Caracterização da dívida		Dívida em 1 de janeiro	Dívida em 31 de dezembro	Observações
2686000533	Centro Recreativo e Cultural de Carvalhais	626,65	0,00	
2686000706	Assoc. Portuguesa Bibliotecários Arquivistas Docum	180,00	0,00	
2686000828	ADIRN - Associação para o Desenvolvimento Integrad	5.000,00	0,00	
2686001366	A. LOGOS- Assoc. para o Desenvolvimento de Assesso	204,54	0,00	
2686002819	Médio Tejo 21-Ag.Reg.Energia e Amb.da Reg.Med.Tejo	1.915,00	0,00	
26870132	Custa de Exerc. Fiscais - Fundo Comum (cob/pag)	296,72	296,72	
2687022	A.T.A.M.(cob/pag)	123,55	113,60	
26870322	Execuções Fiscais (cob/pag)	27,97	27,97	
2687082	EDP- Rec. P/ Montagem BIP'S (cob/pag)	674,16	0,00	
268713	Desconto Judicial	330,96	182,80	
2687162	Prestação de Alimentos	82,85	82,85	
2687172	Sec.Admin.Fin.Grupo Territorial GNR Santarém	14,00	0,00	
2687182	Serviços de Estrangeiros e Fronteiras	35,00	3,75	
2687192	Rodoviária da Beira Interior	708,50	0,00	
2687202	Agrupamento de Escolas FZ-AEC's	28.787,50	0,00	
212304012302	Loteamentos e obras	319,56	517,58	
		2.762.382,66	1.225.446,15	

# Prestação de Contas 2013

Guia de Remessa



**GUIA DE REMESSA (1)****Designação da entidade** Município de Ferreira do Zêzere**Gerência** 01 de Janeiro de 2013 a 31 de Dezembro de 2013**DOCUMENTOS ENVIADOS \***

Montante anual de receita igual ou superior a 5 000 vezes o índice 100 da escala indiciária das carreiras do regime geral da função pública

Montante anual de receita inferior a 5 000 vezes o índice 100 da escala indiciária das carreiras do regime geral da função pública

Montante anual de receita ou despesa igual ou inferior ao limite definido pelo Tribunal de Contas para efeitos de dispensa da remessa de contas

Balanço

Demonstração de resultados

Controlo orçamental de despesa

Controlo orçamental da receita

Fluxos de caixa

Contas de ordem

Operações de tesouraria

Caracterização da entidade

Contratação administrativa

Empréstimos

Relatório de gestão

Acta da reunião em que foi discutida e votada a conta

Norma de controlo interno e suas alterações

Síntese das reconciliações bancárias

Relação nominal de responsáveis

Controle orçamental da despesa

Controle orçamental da receita

Fluxos de caixa

Contas de ordem

Operações de tesouraria

Caracterização da entidade

Empréstimos

Relatório de gestão

Acta da reunião em que foi discutida e votada a conta

Norma de controlo interno e suas alterações

Síntese das reconciliações bancárias

Relação nominal de responsáveis

Fluxos de Caixa

Acta da reunião em que foi discutida e votada a conta

Relação nominal dos responsáveis

O Dirigente responsável pela área Administrativa e/ou financeira.  
Assinatura, \_\_\_\_\_

(1) – Documentos em suporte papel

**Anexo II**, da Resolução n.º 4/2001, 2ª secção do Tribunal de Contas, publicada no D.R., II série, n.º191, de 18 de Agosto de 2001



# Prestação de Contas 2013

Resumo Diário de Tesouraria

(Ponto 12.2.9)



## RESUMO DIÁRIO DA TESOURARIA

Data	Nº Pág.
31/12/2013	1

Número	Ano
252	2013

## Município de Ferreira do Zêzere

Movimentos de Tesouraria		Saldo do dia Anterior	Entrada do Dia	Soma	Saída do Dia	Saldo para o Dia Seguinte
CAIXA		1.737,43	48.939,50	50.676,93	44.980,36	5.696,57
FUNDOS DE MANEIO / FUNDOS DE CAIXA		4.760,00	0,00	4.760,00	4.760,00	0,00
BANCOS						
Á ORDEM	Banco : Caixa Geral de Depósitos, S.A. Conta : 003503150000001733059	248.080,31	2.918,48	250.998,79	20.090,59	230.908,20
	Banco : Caixa Geral de Depósitos, S.A. Conta : 003503150001421723043	17,84	0,00	17,84	0,00	17,84
	Banco : Banco Comercial Português, Sa Conta : 003300000000524825686	2.140,66	139,02	2.279,68	0,00	2.279,68
	Banco : Caixa Central de Crédito Agrícola Mútuo, Crl Conta : 004533334014504414938	376,91	0,00	376,91	0,00	376,91
	Banco : Banco BPI, SA Conta : 001000003702842010196	169,57	0,00	169,57	0,00	169,57
	Banco : Banco Espírito Santo, Sa Conta : 000700000066267199123	37.977,51	0,00	37.977,51	21.808,06	16.169,45
	Banco : BANCO SANTANDER TOTTA, SA Conta : 001800032395737602066	177,89	0,00	177,89	0,00	177,89
<b>Sub-Total :</b>		<b>288.940,69</b>	<b>3.057,50</b>	<b>291.998,19</b>	<b>41.898,65</b>	<b>250.099,54</b>
APLICAÇÕES DE TESOURARIA						
Títulos Negociáveis		0,00	0,00	0,00	0,00	0,00
Outras		0,00	0,00	0,00	0,00	0,00
<b>Sub-Total :</b>		<b>0,00</b>	<b>0,00</b>	<b>0,00</b>	<b>0,00</b>	<b>0,00</b>
<b>Total de Disponibilidades :</b>		<b>295.438,12</b>	<b>51.997,00</b>	<b>347.435,12</b>	<b>91.639,01</b>	<b>255.796,11</b>
DOCUMENTOS		0,00	0,00	0,00	0,00	0,00
<b>Total de Movimentos de Tesouraria :</b>		<b>295.438,12</b>	<b>51.997,00</b>	<b>347.435,12</b>	<b>91.639,01</b>	<b>255.796,11</b>
OPERAÇÕES ORÇAMENTAIS		48.066,65	2.239,21	50.305,86	41.922,86	8.383,00
OPERAÇÕES NÃO ORÇAMENTAIS		247.371,47	41,64	247.413,11	0,00	247.413,11

<b>RESUMO DIÁRIO DA TESOURARIA</b>
------------------------------------

<b>Data</b>	<b>Nº Pág.</b>
31/12/2013	2

<b>Número</b>	<b>Ano</b>
252	2013

**Município de Ferreira do Zêzere**

Movimentos de Tesouraria	Saldo do dia Anterior	Entrada do Dia	Soma	Saída do Dia	Saldo para o Dia Seguinte
--------------------------	-----------------------	----------------	------	--------------	---------------------------

Decomposição do Saldo em Numerário Para o Dia Seguinte	Em Dinheiro	<b>5.544,56</b>
	Em Cheques e Vales Postais	<b>152,01</b>

O Tesoureiro

Conferi

O Presidente

---

---

---

# Prestação de Contas 2013

Síntese das Reconciliações Bancárias



**SÍNTESE DAS RECONCILIAÇÕES BANCÁRIAS**

2013

Designação  
da entidade

Município de Ferreira do Zêzere

Instituição Bancária		Saldo em 31/12/2013 a)	Saldo Contabilístico b)	Observações c)
Banco	Nº de conta			
CGD	0315000017330	290.996,52	230.908,20	(1)
CGD	0315014217230	17,84	17,84	(1)
Millennium BCP	5248256	49.531,90	2.279,68	(1)
C.C.A.M.	40145044149	376,91	376,91	(1)
BPI	1-3702842-001-001	169,57	169,57	(1)
BES	006/6267/1991	59.359,79	16.169,45	(1)
Santander Totta	0003.23957376020	117,89	117,89	(1)
		<b>Total</b>	<b>250.039,54</b>	

O Dirigente responsável pela área Administrativa  
e/ou Financeira.**Assinatura,** \_\_\_\_\_O Membro do executivo responsável pela  
área/pelouro financeiro.**Assinatura,** \_\_\_\_\_Na coluna a) indicar o valor do saldo constante do extracto bancário à data  
de 31/12/2013.

Na coluna b) a importância constante do Resumo Diário de \Tesouraria.

Na coluna c) indicar para cada conta, consoante a situação, um dos  
seguintes códigos.

(1) Reconciliação efectuada e justificadas as divergências;

(2) Reconciliação efectuada mas não justificada a divergência de  
\_\_\_\_\_

(3) Reconciliação não efectuada.

**Anexo IV**, da Resolução n.º 4/2001 – 2ª secção do Tribunal de Contas, publicada no D.R., II série, n.º 191, de 18 de Agosto de 2001.

Este documento que constitui o anexo IV, das presentes instruções, destina-se a sintetizar as reconciliações bancárias das diversas contas de que a entidade for titular, devendo ser enviado em singelo, sem prejuízo, porém, da existência em arquivo daqueles documentos, devidamente suportados com as certidões ou extractos bancários, listagem de cheques em trânsito e de outros movimentos justificativos das divergências eventualmente existentes entre os saldos bancários e os saldos contabilísticos.

# Prestação de Contas 2013

Mapa de Fundo de Maneio



## Mapa de Fundos de Maneio

**Designação da Entidade -** Município de Ferreira do Zêzere  
**Gerência -** 2013

**Titular do Fundo de Maneio -** Elsa Margarida Alcobia das Neves Salteiro  
**Classificação Orçamental -** 02 Câmara Municipal e Serviços Municipais  
02010299 Outros

**Dotação Orçamental -** 60.000,00 €  
**Valor do Fundo -** 110,00 €  
**Data da Constituição** 02-01-2013

Ordem de Pagamento		
N.º	Data	Valor
1069	06-02-2013	78,93 €
1707	02-04-2013	67,90 €
2222	20-05-2013	67,90 €
2379	06-06-2013	67,90 €
3159	13-09-2013	68,02 €
3594	28-10-2013	68,02 €
4275	30-12-2013	68,02 €

O Dirigente responsável pela área Administrativa e/ou Financeira

Assinatura \_\_\_\_\_

O Membro executivo responsável pela área/pelouro financeiro

Assinatura \_\_\_\_\_

## Mapa de Fundos de Maneio

**Designação da Entidade -** Município de Ferreira do Zêzere  
**Gerência -** 2013

**Titular do Fundo de Maneio -** Elsa Margarida Alcobia das Neves Salteiro  
**Classificação Orçamental -** 02 Câmara Municipal e Serviços Municipais  
020112 Material de Transporte - Peças

**Dotação Orçamental -** 75.000,00 €  
**Valor do Fundo -** 750,00 €  
**Data da Constituição** 02-01-2013

Ordem de Pagamento		
N.º	Data	Valor
2562	28-06-2013	291,51 €

O Dirigente responsável pela área Administrativa e/ou Financeira

Assinatura \_\_\_\_\_

O Membro executivo responsável pela área/pelouro financeiro

Assinatura \_\_\_\_\_



## Mapa de Fundos de Maneio

**Designação da Entidade -** Município de Ferreira do Zêzere  
**Gerência -** 2013

**Titular do Fundo de Maneio -** Elsa Margarida Alcobia das Neves Salteiro  
**Classificação Orçamental -** 02 Câmara Municipal e Serviços Municipais  
020121 Outros bens

**Dotação Orçamental -** 95.500,00 €  
**Valor do Fundo -** 600,00 €  
**Data da Constituição** 02-01-2013

Ordem de Pagamento		
N.º	Data	Valor
1247	26-02-2013	25,80 €
1249	26-02-2013	6,15 €
2404	11-06-2013	37,44 €
2430	21-06-2013	180,00 €
2431	21-06-2013	90,00 €
2432	21-06-2013	17,00 €
2467	25-06-2013	17,87 €
3023	27-08-2013	8,25 €
3024	27-08-2013	78,50 €
3160	16-09-2013	228,00 €
3936	21-11-2013	4,50 €

Dirigente responsável pela área Administrativa e/ou Financeira  
Assinatura \_\_\_\_\_

Membro executivo responsável pela área/pelouro financeiro  
Assinatura \_\_\_\_\_

## Mapa de Fundos de Maneio

**Designação da Entidade** - Município de Ferreira do Zêzere

**Gerência** - 2013

**Titular do Fundo de Maneio** - Elsa Margarida Alcobia das Neves Salteiro

**Classificação Orçamental** - 02 Câmara Municipal e Serviços Municipais  
02021002 Outros

**Dotação Orçamental** - 8.000,00 €

**Valor do Fundo** - 150,00 €

**Data da Constituição** 02-01-2013

Ordem de Pagamento		
N.º	Data	Valor
2049	08-05-2013	5,20 €
2402	11-06-2013	4,40 €
2403	11-06-2013	5,40 €
3937	21-11-2013	3,70 €

Dirigente responsável pela área Administrativa e/ou Financeira

Assinatura \_\_\_\_\_

Membro executivo responsável pela área/pelouro financeiro

Assinatura \_\_\_\_\_

## Mapa de Fundos de Maneio

**Designação da Entidade** - Município de Ferreira do Zêzere  
**Gerência** - 2013

**Titular do Fundo de Maneio** - Elsa Margarida Alcobia das Neves Salteiro  
**Classificação Orçamental** - 02 Câmara Municipal e Serviços Municipais  
02022502 Outros

**Dotação Orçamental** - 437.130,00 €  
**Valor do Fundo** - 1.750,00 €  
**Data da Constituição** 02-01-2013

Ordem de Pagamento		
N.º	Data	Valor
1070	06-02-2013	65,00 €
1323	28-02-2013	6,52 €
1582	20-03-2013	14,00 €
2252	23-05-2013	3,75 €
2465	25-06-2013	130,00 €
2466	25-06-2013	24,50 €
2563	28-06-2013	14,00 €
2564	28-06-2013	20,00 €
2693	09-07-2013	7,00 €
2694	09-07-2013	10,00 €
3022	27-08-2013	30,00 €
3162	16-09-2013	17,50 €
3163	16-09-2013	7,00 €
3164	16-09-2013	17,50 €
3210	16-09-2013	81,14 €
3211	16-09-2013	337,50 €
3212	16-09-2013	30,00 €
3253	19-09-2013	10,50 €
3452	10-10-2013	3,50 €
4062	05-12-2013	30,55 €

O Dirigente responsável pela área Administrativa e/ou Financeira

Assinatura \_\_\_\_\_

O Membro executivo responsável pela área/pelouro financeiro

Assinatura \_\_\_\_\_

## Mapa de Fundos de Maneio

**Designação da Entidade -** Município de Ferreira do Zêzere  
**Gerência -** 2013

**Titular do Fundo de Maneio -** Elsa Margarida Alcobia das Neves Salteiro  
**Classificação Orçamental -** 02 Câmara Municipal e Serviços Municipais  
02010202 Gasóleo

**Dotação Orçamental -** 210.000,00 €  
**Valor do Fundo -** 500,00 €  
**Data da Constituição** 02-01-2013

Ordem de Pagamento		
N.º	Data	Valor
1071	06-02-2013	25,00 €
1072	06-02-2013	40,00 €
2852	01-08-2013	60,00 €
3161	16-09-2013	20,00 €

O Dirigente responsável pela área Administrativa e/ou Financeira

Assinatura \_\_\_\_\_

O Membro executivo responsável pela área/pelouro financeiro

Assinatura \_\_\_\_\_

## Mapa de Fundos de Maneio

**Designação da Entidade -** Município de Ferreira do Zêzere  
**Gerência -** 2013

**Titular do Fundo de Maneio -** Elsa Margarida Alcobia das Neves Salteiro  
**Classificação Orçamental -** 02 Câmara Municipal e Serviços Municipais  
020108 Material de escritório

**Dotação Orçamental -** 12.500,00 €  
**Valor do Fundo -** 100,00 €  
**Data da Constituição** 02-01-2013

Ordem de Pagamento		
N.º	Data	Valor
1248	26-02-2013	29,40 €
3254	19-09-2013	2,50 €
3517	14-10-2013	54,90 €

O Dirigente responsável pela área Administrativa e/ou Financeira

Assinatura \_\_\_\_\_

O Membro executivo responsável pela área/pelouro financeiro

Assinatura \_\_\_\_\_

## Mapa de Fundos de Maneio

**Designação da Entidade -** Município de Ferreira do Zêzere  
**Gerência -** 2013

**Titular do Fundo de Maneio -** Elsa Margarida Alcobia das Neves Salteiro  
**Classificação Orçamental -** 02 Câmara Municipal e Serviços Municipais  
070107 Equipamento de informática

**Dotação Orçamental -** 31.000,00 €  
**Valor do Fundo -** 300,00 €  
**Data da Constituição** 02-01-2013

Ordem de Pagamento		
N.º	Data	Valor
3516	14-10-2013	36,90 €

O Dirigente responsável pela área Administrativa e/ou Financeira

Assinatura \_\_\_\_\_

O Membro executivo responsável pela área/pelouro financeiro

Assinatura \_\_\_\_\_

# Prestação de Contas 2013

Relação de Emolumentos Notariais e  
Custas de Execuções Fiscais



<b>RELAÇÃO DOS FUNCIONÁRIOS QUE NA GERÊNCIA RECEBERAM PARTICIPAÇÃO EMOLUMENTAR E/OU CUSTAS DE EXECUÇÕES FISCAIS</b>
---

<b>Designação da entidade</b>	Município de Ferreira do Zêzere
-------------------------------	---------------------------------

<b>Gerência</b>	1 de Janeiro de 2013 a 31 de Dezembro de 2013
-----------------	---

Nome	Categoria	Remuneração base auferida (1)	Emolumentos (2)	Custas de execuções fiscais (3)	Sub-total (4) = (2) + (3)	Total (5) = (1) + (4)
Negativo						

Anexo VI, da Resolução n.º4/2001 -2.º Secção do Tribunal de Contas, publicada no D.R., II série n.º 191, de 18 de Agosto de 2001

O Dirigente responsável pela área administrativa e/ou Financeira <b>Assinatura,</b> _____
--

O Membro do executivo responsável pela área/pelouro financeiro. <b>Assinatura,</b> _____
---



# Prestação de Contas 2013

Relação de acumulação de Funções



**RELAÇÃO DOS FUNCIONÁRIOS EM SITUAÇÃO DE ACUMULAÇÃO DE FUNÇÕES**

**Designação da entidade** Município de Ferreira do Zêzere

**Gerência** 1 de Janeiro de 2013 a 31 de Dezembro de 2013

Situação na entidade a que respeita a conta				Cargos Acumulados Funções públicas e/ou privadas		
Nome	Cargo ou função	Data do provimento	Forma do provimento	Cargo ou função	Regime de acumulação	Data do despacho de autorização
Albino José Martins Duarte	Assistente Operacional	16-02-2009	CTFP-Tempo Ind.	Serviços Agrícolas	Art. 29º da Lei n.º 12-A/2008	12-02-2013
António Sérgio Pereira de G. Campelo	Técnico Superior	01-07-1998	Nomeação	Avaliações	Art. 29º da Lei n.º 12-A/2008	19-12-2012
Arménio Mendes Nunes	Assistente Operacional	01-12-1998	Nomeação	Distribuidor de gás	Art. 29º da Lei n.º 12-A/2008	28-12-2012
Carlos Octávio Antunes Simões	Assistente Técnico	27-06-2005	Nomeação	Desenhador	Art. 29º da Lei n.º 12-A/2008	28-12-2012
Elsa Isabel Gonçalves Pires A. Cardoso	Técnica Superior	16-10-2006	Nomeação	Arquitetura	Art. 29º da Lei n.º 12-A/2008	28-12-2012
Fernando da Conceição Silva	Assistente Operacional	02-12-2005	Nomeação	Motorista	Art. 29º da Lei n.º 12-A/2008	14-01-2013
Hermano Matos Soares	Assistente Operacional	01-12-1998	Nomeação	Jardinagem	Art. 29º da Lei n.º 12-A/2008	19-12-2012
Isabel da Conceição Martins David	Técnica Superior	15-02-1999	Nomeação	Tecnica Oficial de Contas	Art. 29º da Lei n.º 12-A/2008	25-01-2013
João Pedro Frias Freitas	Chefe de Divisão	23-03-2007	Nomeação	Engenharia Civil	Art. 29º da Lei n.º 12-A/2008	02-01-2013
João dos Santos Mendes	Assistente Operacional	08-03-2010	CTFP-Tempo Ind.	Motorista de Pesados	Art. 29º da Lei n.º 12-A/2008	28-12-2012
Maria Madalena Amaro R. Batista	Técnica Superior	03-01-2001	Nomeação	Engenharia	Art. 29º da Lei n.º 12-A/2008	19-12-2012
Pedro Filipe Ventura dos Anjos Corado	Técnico Superior	01-07-2006	Nomeação	Eng. Informática e Formação	Art. 29º da Lei n.º 12-A/2008	27-12-2012
Pedro Fernando Figueiredo Benedito	Assistente Técnico	01-10-2007	Nomeação	Gestão Adm. Empresa BASSGLOBAL, S.A., e Promotor Bancário	Art. 29º da Lei n.º 12-A/2008	23-01-2013
Pedro Manuel Ferreira Mendes	Adjunto do GAP	06-12-2005	Nomeação	Consultadoria de seg. e mediação de seguros	Art. 29º da Lei n.º 12-A/2008	27-12-2012
Pedro Nuno de Sousa Freire	Assistente Técnico	05-11-2007	Nomeação	Desenho	Art. 29º da Lei n.º 12-A/2008	19-12-2012
Rui Filipe Correia Mendes	Assistente Operacional	05-11-2007	Nomeação	Servente de Mesa, Motorista e Pedreiro	Art. 29º da Lei n.º 12-A/2008	28-12-2012
Rui Miguel Nunes de Car. T. Palhinha	Assistente Técnico	01-08-1995	Nomeação	Topografia	Art. 29º da Lei n.º 12-A/2008	19-12-2012
Salvador Coelho Inácio	Encarregado Operacional	09-03-2001	Nomeação	Fabricação de Obras em Madeira	Art. 29º da Lei n.º 12-A/2008	28-12-2012
Sandra Margarida Ferreira Carvalho	Técnica Superior	01-03-2011	CTFP-Tempo Ind.	Formadora na área de Direito	Art. 29º da Lei n.º 12-A/2008	18-12-2012
Silvia Raquel Agostinho H. Simões	Assistente Operacional	27-12-2010	CTFP-Tempo Ind.	Tec.Sup.Higiene e Seg. e Formado	Art. 29º da Lei n.º 12-A/2008	28-12-2012
Tiago Samuel Mendes de Figueiredo	Assistente Técnico	31-10-2005	Nomeação	Gerente da empresa de animação t	Art. 29º da Lei n.º 12-A/2008	19-12-2012

Anexo VII, da Resolução n.º 4/2001 - 2º Secção do Tribunal de Contas, publicada no D.R. II série, n.º 191, de 18 de Agosto de 2001.

O Dirigente responsável pela área Administrativa e/ou Pessoal

**Assinatura,** \_\_\_\_\_

O Membro do executivo responsável pela área pelouro de pessoal/recursos humanos.

**Assinatura,** \_\_\_\_\_

# Prestação de Contas 2013

Contabilidade de Custos  
Mapa CC7



## CC-7 Apuramento de Custos de Bem ou Serviço

### Município de Ferreira do Zêzere

(designação da autarquia local)

**Função:** 111 Administração geral

**Bem:** 0001 Edifício dos Paços do Concelho

**Mês:** Dezembro

**Ano:** 2013

	Acumulado Até Mês Anterior	Realizado no Mês	Acumulado para Mês Seguinte
<b>Custos Diretos</b>			
Materiais	0,00	0,00	0,00
Mão-de-Obra	6.479,25	454,20	6.933,45
Máquinas e Viaturas	0,00	0,00	0,00
Outros Custos Diretos	5.013,83	407,20	5.421,03
<b>Sub-Total</b>	<b>11.493,08</b>	<b>861,40</b>	<b>12.354,48</b>
<b>Custos Indiretos</b>			
Diretos da Função Valor = 4.068,70 Coef. Imputação = 4,78%	1.692,92	194,66	1.887,58
Indiretos da Função Valor = 0,00 Coef. Imputação = 0,00%	0,03	0,00	0,03
<b>Sub-Total</b>	<b>1.692,95</b>	<b>194,66</b>	<b>1.887,61</b>
<b>TOTAL</b>	<b>13.186,03</b>	<b>1.056,06</b>	<b>14.242,09</b>

Assinatura do Funcionário

Assinatura do Responsável

## CC-7 Apuramento de Custos de Bem ou Serviço

### Município de Ferreira do Zêzere

(designação da autarquia local)

**Função:** 111 Administração geral

**Bem:** 0002 Edifício onde funcionam os serviços da Câmara

**Mês:** Dezembro

**Ano:** 2013

	Acumulado Até Mês Anterior	Realizado no Mês	Acumulado para Mês Seguinte
<b>Custos Diretos</b>			
Materiais	3.721,90	822,47	4.544,37
Mão-de-Obra	10.223,59	966,28	11.189,87
Máquinas e Viaturas	53,74	26,62	80,36
Outros Custos Diretos	4.001,40	2.169,07	6.170,47
<b>Sub-Total</b>	<b>18.000,63</b>	<b>3.984,44</b>	<b>21.985,07</b>
<b>Custos Indiretos</b>			
Diretos da Função Valor = 4.068,70 Coef. Imputação = 22,13%	2.725,71	900,39	3.626,10
Indiretos da Função Valor = 0,00 Coef. Imputação = 0,00%	0,05	0,00	0,05
<b>Sub-Total</b>	<b>2.725,76</b>	<b>900,39</b>	<b>3.626,15</b>
<b>TOTAL</b>	<b>20.726,39</b>	<b>4.884,83</b>	<b>25.611,22</b>

Assinatura do Funcionário

Assinatura do Responsável

## CC-7 Apuramento de Custos de Bem ou Serviço

### Município de Ferreira do Zêzere

(designação da autarquia local)

**Função:** 111 Administração geral

**Bem:** 0003 Lagar S.Guilherme

**Mês:** Dezembro

**Ano:** 2013

	Acumulado Até Mês Anterior	Realizado no Mês	Acumulado para Mês Seguinte
<b>Custos Diretos</b>			
Materiais	0,00	0,00	0,00
Mão-de-Obra	289,22	54,45	343,67
Máquinas e Viaturas	11,60	0,00	11,60
Outros Custos Diretos	18,00	0,00	18,00
<b>Sub-Total</b>	<b>318,82</b>	<b>54,45</b>	<b>373,27</b>
<b>Custos Indiretos</b>			
Diretos da Função Valor = 4.068,70 Coef. Imputação = 0,30%	49,31	12,30	61,61
Indiretos da Função Valor = 0,00 Coef. Imputação = 0,00%	0,00	0,00	0,00
<b>Sub-Total</b>	<b>49,31</b>	<b>12,30</b>	<b>61,61</b>
<b>TOTAL</b>	<b>368,13</b>	<b>66,75</b>	<b>434,88</b>

Assinatura do Funcionário

Assinatura do Responsável

## CC-7 Apuramento de Custos de Bem ou Serviço

### Município de Ferreira do Zêzere

(designação da autarquia local)

**Função:** 111 Administração geral

**Bem:** 0004 Edifício da Quinta doAdro

**Mês:** Dezembro

**Ano:** 2013

	Acumulado Até Mês Anterior	Realizado no Mês	Acumulado para Mês Seguinte
<b>Custos Diretos</b>			
Materiais	0,00	0,00	0,00
Mão-de-Obra	0,00	0,00	0,00
Máquinas e Viaturas	59,52	36,48	96,00
Outros Custos Diretos	0,00	0,00	0,00
<b>Sub-Total</b>	<b>59,52</b>	<b>36,48</b>	<b>96,00</b>
<b>Custos Indiretos</b>			
Diretos da Função Valor = 4.068,70 Coef. Imputação = 0,20%	8,73	8,24	16,97
Indiretos da Função Valor = 0,00 Coef. Imputação = 0,00%	0,00	0,00	0,00
<b>Sub-Total</b>	<b>8,73</b>	<b>8,24</b>	<b>16,97</b>
<b>TOTAL</b>	<b>68,25</b>	<b>44,72</b>	<b>112,97</b>

Assinatura do Funcionário

Assinatura do Responsável

## CC-7 Apuramento de Custos de Bem ou Serviço

### Município de Ferreira do Zêzere

(designação da autarquia local)

**Função:** 111 Administração geral

**Bem:** 0005 Parque de Máquinas

**Mês:** Dezembro

**Ano:** 2013

	Acumulado Até Mês Anterior	Realizado no Mês	Acumulado para Mês Seguinte
<b>Custos Diretos</b>			
Materiais	1.370,89	0,65	1.371,54
Mão-de-Obra	14.261,83	2.361,06	16.622,89
Máquinas e Viaturas	4.292,48	422,50	4.714,98
Outros Custos Diretos	1.934,05	178,20	2.112,25
<b>Sub-Total</b>	<b>21.859,25</b>	<b>2.962,41</b>	<b>24.821,66</b>
<b>Custos Indiretos</b>			
Diretos da Função Valor = 4.068,70 Coef. Imputação = 16,45%	3.207,70	669,44	3.877,14
Indiretos da Função Valor = 0,00 Coef. Imputação = 0,00%	0,09	0,00	0,09
<b>Sub-Total</b>	<b>3.207,79</b>	<b>669,44</b>	<b>3.877,23</b>
<b>TOTAL</b>	<b>25.067,04</b>	<b>3.631,85</b>	<b>28.698,89</b>

Assinatura do Funcionário

Assinatura do Responsável



## CC-7 Apuramento de Custos de Bem ou Serviço

### Município de Ferreira do Zêzere

(designação da autarquia local)

**Função:** 111 Administração geral

**Bem:** 0059 Eleições

**Mês:** Dezembro

**Ano:** 2013

	Acumulado Até Mês Anterior	Realizado no Mês	Acumulado para Mês Seguinte
<b>Custos Diretos</b>			
Materiais	0,00	0,00	0,00
Mão-de-Obra	81,01	0,00	81,01
Máquinas e Viaturas	0,00	0,00	0,00
Outros Custos Diretos	780,52	26,51	807,03
<b>Sub-Total</b>	<b>861,53</b>	<b>26,51</b>	<b>888,04</b>
<b>Custos Indiretos</b>			
Diretos da Função Valor = 4.068,70 Coef. Imputação = 0,15%	125,14	5,99	131,13
Indiretos da Função Valor = 0,00 Coef. Imputação = 0,00%	0,00	0,00	0,00
<b>Sub-Total</b>	<b>125,14</b>	<b>5,99</b>	<b>131,13</b>
<b>TOTAL</b>	<b>986,67</b>	<b>32,50</b>	<b>1.019,17</b>

Assinatura do Funcionário

Assinatura do Responsável

## CC-7 Apuramento de Custos de Bem ou Serviço

### Município de Ferreira do Zêzere

(designação da autarquia local)

**Função:** 111 Administração geral

**Serviço:** 0001 Assembleia Municipal

**Mês:** Dezembro

**Ano:** 2013

	Acumulado Até Mês Anterior	Realizado no Mês	Acumulado para Mês Seguinte
<b>Custos Diretos</b>			
Materiais	0,00	0,00	0,00
Mão-de-Obra	224,02	9,06	233,08
Máquinas e Viaturas	0,00	0,00	0,00
Outros Custos Diretos	3.076,26	1.169,16	4.245,42
<b>Sub-Total</b>	<b>3.300,28</b>	<b>1.178,22</b>	<b>4.478,50</b>
<b>Custos Indiretos</b>			
Diretos da Função Valor = 4.068,70 Coef. Imputação = 6,54%	535,19	266,25	801,44
Indiretos da Função Valor = 0,00 Coef. Imputação = 0,00%	0,00	0,00	0,00
<b>Sub-Total</b>	<b>535,19</b>	<b>266,25</b>	<b>801,44</b>
<b>TOTAL</b>	<b>3.835,47</b>	<b>1.444,47</b>	<b>5.279,94</b>

Assinatura do Funcionário

Assinatura do Responsável

## CC-7 Apuramento de Custos de Bem ou Serviço

### Município de Ferreira do Zêzere

(designação da autarquia local)

**Função:** 111 Administração geral

**Serviço:** 0002 Edifício dos Paços do Concelho

**Mês:** Dezembro

**Ano:** 2013

	Acumulado Até Mês Anterior	Realizado no Mês	Acumulado para Mês Seguinte
<b>Custos Diretos</b>			
Materiais	0,00	0,00	0,00
Mão-de-Obra	5.048,83	267,42	5.316,25
Máquinas e Viaturas	0,00	0,00	0,00
Outros Custos Diretos	16.522,75	4.089,06	20.611,81
<b>Sub-Total</b>	<b>21.571,58</b>	<b>4.356,48</b>	<b>25.928,06</b>
<b>Custos Indiretos</b>			
Diretos da Função Valor = 4.068,70 Coef. Imputação = 24,20%	3.404,33	984,47	4.388,80
Indiretos da Função Valor = 0,00 Coef. Imputação = 0,00%	0,09	0,00	0,09
<b>Sub-Total</b>	<b>3.404,42</b>	<b>984,47</b>	<b>4.388,89</b>
<b>TOTAL</b>	<b>24.976,00</b>	<b>5.340,95</b>	<b>30.316,95</b>

Assinatura do Funcionário

Assinatura do Responsável

## CC-7 Apuramento de Custos de Bem ou Serviço

### Município de Ferreira do Zêzere

(designação da autarquia local)

**Função:** 111 Administração geral

**Serviço:** 0003 Edifício onde funcionam os serviços da Câmara

**Mês:** Dezembro

**Ano:** 2013

	Acumulado Até Mês Anterior	Realizado no Mês	Acumulado para Mês Seguinte
<b>Custos Diretos</b>			
Materiais	891,42	270,22	1.161,64
Mão-de-Obra	7.709,52	588,85	8.298,37
Máquinas e Viaturas	196,77	5,40	202,17
Outros Custos Diretos	3.871,38	455,03	4.326,41
<b>Sub-Total</b>	<b>12.669,09</b>	<b>1.319,50</b>	<b>13.988,59</b>
<b>Custos Indiretos</b>			
Diretos da Função Valor = 4.068,70 Coef. Imputação = 7,33%	1.890,49	298,18	2.188,67
Indiretos da Função Valor = 0,00 Coef. Imputação = 0,00%	0,05	0,00	0,05
<b>Sub-Total</b>	<b>1.890,54</b>	<b>298,18</b>	<b>2.188,72</b>
<b>TOTAL</b>	<b>14.559,63</b>	<b>1.617,68</b>	<b>16.177,31</b>

Assinatura do Funcionário

Assinatura do Responsável

## CC-7 Apuramento de Custos de Bem ou Serviço

### Município de Ferreira do Zêzere

(designação da autarquia local)

**Função:** 111 Administração geral

**Serviço:** 0004 Parque de Máquinas

**Mês:** Dezembro **Ano:** 2013

	Acumulado Até Mês Anterior	Realizado no Mês	Acumulado para Mês Seguinte
<b>Custos Diretos</b>			
Materiais	11.703,06	808,19	12.511,25
Mão-de-Obra	15.581,17	1.662,28	17.243,45
Máquinas e Viaturas	12.494,91	548,05	13.042,96
Outros Custos Diretos	1.138,27	206,48	1.344,75
<b>Sub-Total</b>	<b>40.917,41</b>	<b>3.225,00</b>	<b>44.142,41</b>
<b>Custos Indiretos</b>			
Diretos da Função Valor = 4.068,70 Coef. Imputação = 17,91%	6.319,67	728,78	7.048,45
Indiretos da Função Valor = 0,00 Coef. Imputação = 0,00%	0,07	0,00	0,07
<b>Sub-Total</b>	<b>6.319,74</b>	<b>728,78</b>	<b>7.048,52</b>
<b>TOTAL</b>	<b>47.237,15</b>	<b>3.953,78</b>	<b>51.190,93</b>

Assinatura do Funcionário

Assinatura do Responsável

## CC-7 Apuramento de Custos de Bem ou Serviço

### Município de Ferreira do Zêzere

(designação da autarquia local)

**Função:** 111 Administração geral

**Serviço:** 0132 Loteamentos e obras particulares

**Mês:** Dezembro

**Ano:** 2013

	Acumulado Até Mês Anterior	Realizado no Mês	Acumulado para Mês Seguinte
<b>Custos Diretos</b>			
Materiais	0,00	0,00	0,00
Mão-de-Obra	0,00	0,00	0,00
Máquinas e Viaturas	0,00	0,00	0,00
Outros Custos Diretos	240,48	0,00	240,48
<b>Sub-Total</b>	<b>240,48</b>	<b>0,00</b>	<b>240,48</b>
<b>Custos Indiretos</b>			
Diretos da Função Valor = 4.068,70 Coef. Imputação = 0,00%	33,98	0,00	33,98
Indiretos da Função Valor = 0,00 Coef. Imputação = 0,00%	0,00	0,00	0,00
<b>Sub-Total</b>	<b>33,98</b>	<b>0,00</b>	<b>33,98</b>
<b>TOTAL</b>	<b>274,46</b>	<b>0,00</b>	<b>274,46</b>

Assinatura do Funcionário

Assinatura do Responsável

## CC-7 Apuramento de Custos de Bem ou Serviço

### Município de Ferreira do Zêzere

(designação da autarquia local)

**Função:** 121 Protecção civil e luta contra incêndios

**Bem:** 0006 Protecção Civil

**Mês:** Dezembro **Ano:** 2013

	Acumulado Até Mês Anterior	Realizado no Mês	Acumulado para Mês Seguinte
<b>Custos Diretos</b>			
Materiais	36,12	0,00	36,12
Mão-de-Obra	0,00	0,00	0,00
Máquinas e Viaturas	0,00	0,00	0,00
Outros Custos Diretos	753,21	0,00	753,21
<b>Sub-Total</b>	<b>789,33</b>	<b>0,00</b>	<b>789,33</b>
<b>Custos Indiretos</b>			
Diretos da Função Valor = 17.343,10 Coef. Imputação = 0,00%	10.008,78	0,00	10.008,78
Indiretos da Função Valor = 4.093,82 Coef. Imputação = 0,00%	1.705,04	0,00	1.705,04
<b>Sub-Total</b>	<b>11.713,82</b>	<b>0,00</b>	<b>11.713,82</b>
<b>TOTAL</b>	<b>12.503,15</b>	<b>0,00</b>	<b>12.503,15</b>

Assinatura do Funcionário

Assinatura do Responsável

## CC-7 Apuramento de Custos de Bem ou Serviço

### Município de Ferreira do Zêzere

(designação da autarquia local)

**Função:** 121 Protecção civil e luta contra incêndios

**Serviço:** 0005 Protecção Civil

**Mês:** Dezembro **Ano:** 2013

	Acumulado Até Mês Anterior	Realizado no Mês	Acumulado para Mês Seguinte
<b>Custos Diretos</b>			
Materiais	0,00	0,00	0,00
Mão-de-Obra	565,51	250,12	815,63
Máquinas e Viaturas	262,07	462,07	724,14
Outros Custos Diretos	5.998,09	60,77	6.058,86
<b>Sub-Total</b>	<b>6.825,67</b>	<b>772,96</b>	<b>7.598,63</b>
<b>Custos Indiretos</b>			
Diretos da Função Valor = 17.343,10 Coef. Imputação = 100,00%	32.162,52	17.343,10	49.505,62
Indiretos da Função Valor = 4.093,82 Coef. Imputação = 100,00%	6.312,36	4.093,82	10.406,18
<b>Sub-Total</b>	<b>38.474,88</b>	<b>21.436,92</b>	<b>59.911,80</b>
<b>TOTAL</b>	<b>45.300,55</b>	<b>22.209,88</b>	<b>67.510,43</b>

Assinatura do Funcionário

Assinatura do Responsável



## CC-7 Apuramento de Custos de Bem ou Serviço

### Município de Ferreira do Zêzere

(designação da autarquia local)

**Função:** 121 Protecção civil e luta contra incêndios

**Serviço:** 0131 Intempéries

**Mês:** Dezembro **Ano:** 2013

	Acumulado Até Mês Anterior	Realizado no Mês	Acumulado para Mês Seguinte
<b>Custos Diretos</b>			
Materiais	281,79	0,00	281,79
Mão-de-Obra	3.668,62	0,00	3.668,62
Máquinas e Viaturas	2.816,91	0,00	2.816,91
Outros Custos Diretos	276,93	0,00	276,93
<b>Sub-Total</b>	<b>7.044,25</b>	<b>0,00</b>	<b>7.044,25</b>
<b>Custos Indiretos</b>			
Diretos da Função Valor = 17.343,10 Coef. Imputação = 0,00%	8.353,41	0,00	8.353,41
Indiretos da Função Valor = 4.093,82 Coef. Imputação = 0,00%	2.465,92	0,00	2.465,92
<b>Sub-Total</b>	<b>10.819,33</b>	<b>0,00</b>	<b>10.819,33</b>
<b>TOTAL</b>	<b>17.863,58</b>	<b>0,00</b>	<b>17.863,58</b>

Assinatura do Funcionário

Assinatura do Responsável

## CC-7 Apuramento de Custos de Bem ou Serviço

### Município de Ferreira do Zêzere

(designação da autarquia local)

**Função:** 121 Protecção civil e luta contra incêndios

**Serviço:** 0139 Demolições ( posse administrativa )

**Mês:** Dezembro **Ano:** 2013

	Acumulado Até Mês Anterior	Realizado no Mês	Acumulado para Mês Seguinte
<b>Custos Diretos</b>			
Materiais	0,00	0,00	0,00
Mão-de-Obra	526,74	0,00	526,74
Máquinas e Viaturas	422,32	0,00	422,32
Outros Custos Diretos	31,01	0,00	31,01
<b>Sub-Total</b>	<b>980,07</b>	<b>0,00</b>	<b>980,07</b>
<b>Custos Indiretos</b>			
Diretos da Função Valor = 17.343,10 Coef. Imputação = 0,00%	5.305,37	0,00	5.305,37
Indiretos da Função Valor = 4.093,82 Coef. Imputação = 0,00%	1.185,36	0,00	1.185,36
<b>Sub-Total</b>	<b>6.490,73</b>	<b>0,00</b>	<b>6.490,73</b>
<b>TOTAL</b>	<b>7.470,80</b>	<b>0,00</b>	<b>7.470,80</b>

Assinatura do Funcionário

Assinatura do Responsável

## CC-7 Apuramento de Custos de Bem ou Serviço

### Município de Ferreira do Zêzere

(designação da autarquia local)

**Função:** 211 Ensino não superior  
**Bem:** 0007 Centro Escolar de Areias

**Mês:** Dezembro **Ano:** 2013

	Acumulado Até Mês Anterior	Realizado no Mês	Acumulado para Mês Seguinte
<b>Custos Diretos</b>			
Materiais	3.331,75	815,50	4.147,25
Mão-de-Obra	1.334,75	302,12	1.636,87
Máquinas e Viaturas	487,14	105,05	592,19
Outros Custos Diretos	5.691,44	857,32	6.548,76
<b>Sub-Total</b>	<b>10.845,08</b>	<b>2.079,99</b>	<b>12.925,07</b>
<b>Custos Indiretos</b>			
Diretos da Função Valor = 24.014,99 Coef. Imputação = 9,12%	30.449,57	2.190,50	32.640,07
Indiretos da Função Valor = 10.579,90 Coef. Imputação = 9,12%	6.910,94	965,03	7.875,97
<b>Sub-Total</b>	<b>37.360,51</b>	<b>3.155,53</b>	<b>40.516,04</b>
<b>TOTAL</b>	<b>48.205,59</b>	<b>5.235,52</b>	<b>53.441,11</b>

Assinatura do Funcionário

Assinatura do Responsável

\_\_\_\_\_

\_\_\_\_\_

## CC-7 Apuramento de Custos de Bem ou Serviço

### Município de Ferreira do Zêzere

(designação da autarquia local)

**Função:** 211 Ensino não superior

**Bem:** 0008 Centro Escolar de Ferreira do Zêzere

**Mês:** Dezembro

**Ano:** 2013

	Acumulado Até Mês Anterior	Realizado no Mês	Acumulado para Mês Seguinte
<b>Custos Diretos</b>			
Materiais	102,41	23,05	125,46
Mão-de-Obra	1.168,48	177,04	1.345,52
Máquinas e Viaturas	372,99	9,90	382,89
Outros Custos Diretos	9.709,34	1.876,53	11.585,87
<b>Sub-Total</b>	<b>11.353,22</b>	<b>2.086,52</b>	<b>13.439,74</b>
<b>Custos Indiretos</b>			
Diretos da Função Valor = 24.014,99 Coef. Imputação = 9,15%	33.203,04	2.197,38	35.400,42
Indiretos da Função Valor = 10.579,90 Coef. Imputação = 9,15%	5.516,20	968,06	6.484,26
<b>Sub-Total</b>	<b>38.719,24</b>	<b>3.165,44</b>	<b>41.884,68</b>
<b>TOTAL</b>	<b>50.072,46</b>	<b>5.251,96</b>	<b>55.324,42</b>

Assinatura do Funcionário

Assinatura do Responsável

## CC-7 Apuramento de Custos de Bem ou Serviço

### Município de Ferreira do Zêzere

(designação da autarquia local)

**Função:** 211 Ensino não superior

**Bem:** 0009 Jardim Infância de Águas Belas

**Mês:** Dezembro

**Ano:** 2013

	Acumulado Até Mês Anterior	Realizado no Mês	Acumulado para Mês Seguinte
<b>Custos Diretos</b>			
Materiais	571,93	0,00	571,93
Mão-de-Obra	36,32	15,21	51,53
Máquinas e Viaturas	0,00	0,00	0,00
Outros Custos Diretos	91,93	83,64	175,57
<b>Sub-Total</b>	<b>700,18</b>	<b>98,85</b>	<b>799,03</b>
<b>Custos Indiretos</b>			
Diretos da Função Valor = 24.014,99 Coef. Imputação = 0,43%	1.783,79	104,10	1.887,89
Indiretos da Função Valor = 10.579,90 Coef. Imputação = 0,43%	408,47	45,86	454,33
<b>Sub-Total</b>	<b>2.192,26</b>	<b>149,96</b>	<b>2.342,22</b>
<b>TOTAL</b>	<b>2.892,44</b>	<b>248,81</b>	<b>3.141,25</b>

Assinatura do Funcionário

Assinatura do Responsável

## CC-7 Apuramento de Custos de Bem ou Serviço

### Município de Ferreira do Zêzere

(designação da autarquia local)

**Função:** 211 Ensino não superior

**Bem:** 0010 EB1 Águas Belas

**Mês:** Dezembro

**Ano:** 2013

	Acumulado Até Mês Anterior	Realizado no Mês	Acumulado para Mês Seguinte
<b>Custos Diretos</b>			
Materiais	1.354,60	203,87	1.558,47
Mão-de-Obra	661,61	42,21	703,82
Máquinas e Viaturas	104,03	60,56	164,59
Outros Custos Diretos	751,71	31,49	783,20
<b>Sub-Total</b>	<b>2.871,95</b>	<b>338,13</b>	<b>3.210,08</b>
<b>Custos Indiretos</b>			
Diretos da Função Valor = 24.014,99 Coef. Imputação = 1,48%	8.602,70	356,09	8.958,79
Indiretos da Função Valor = 10.579,90 Coef. Imputação = 1,48%	1.856,84	156,88	2.013,72
<b>Sub-Total</b>	<b>10.459,54</b>	<b>512,97</b>	<b>10.972,51</b>
<b>TOTAL</b>	<b>13.331,49</b>	<b>851,10</b>	<b>14.182,59</b>

Assinatura do Funcionário

Assinatura do Responsável

## CC-7 Apuramento de Custos de Bem ou Serviço

### Município de Ferreira do Zêzere

(designação da autarquia local)

**Função:** 211 Ensino não superior

**Bem:** 0011 Escola Fixa de Trânsito

**Mês:** Dezembro

**Ano:** 2013

	Acumulado Até Mês Anterior	Realizado no Mês	Acumulado para Mês Seguinte
<b>Custos Diretos</b>			
Materiais	0,00	0,00	0,00
Mão-de-Obra	296,24	0,00	296,24
Máquinas e Viaturas	47,88	0,00	47,88
Outros Custos Diretos	92,67	4,65	97,32
<b>Sub-Total</b>	<b>436,79</b>	<b>4,65</b>	<b>441,44</b>
<b>Custos Indiretos</b>			
Diretos da Função Valor = 24.014,99 Coef. Imputação = 0,02%	1.033,47	4,90	1.038,37
Indiretos da Função Valor = 10.579,90 Coef. Imputação = 0,02%	231,96	2,16	234,12
<b>Sub-Total</b>	<b>1.265,43</b>	<b>7,06</b>	<b>1.272,49</b>
<b>TOTAL</b>	<b>1.702,22</b>	<b>11,71</b>	<b>1.713,93</b>

Assinatura do Funcionário

Assinatura do Responsável

## CC-7 Apuramento de Custos de Bem ou Serviço

### Município de Ferreira do Zêzere

(designação da autarquia local)

**Função:** 211 Ensino não superior  
**Serviço:** 0102 Centro Escolar de Areias

**Mês:** Dezembro **Ano:** 2013

	Acumulado Até Mês Anterior	Realizado no Mês	Acumulado para Mês Seguinte
<b>Custos Diretos</b>			
Materiais	0,00	0,00	0,00
Mão-de-Obra	0,00	0,00	0,00
Máquinas e Viaturas	0,00	0,00	0,00
Outros Custos Diretos	14.703,55	9.218,17	23.921,72
<b>Sub-Total</b>	<b>14.703,55</b>	<b>9.218,17</b>	<b>23.921,72</b>
<b>Custos Indiretos</b>			
Diretos da Função Valor = 24.014,99 Coef. Imputação = 40,42%	46.697,44	9.707,93	56.405,37
Indiretos da Função Valor = 10.579,90 Coef. Imputação = 40,42%	9.963,31	4.276,87	14.240,18
<b>Sub-Total</b>	<b>56.660,75</b>	<b>13.984,80</b>	<b>70.645,55</b>
<b>TOTAL</b>	<b>71.364,30</b>	<b>23.202,97</b>	<b>94.567,27</b>

Assinatura do Funcionário

Assinatura do Responsável



## CC-7 Apuramento de Custos de Bem ou Serviço

### Município de Ferreira do Zêzere

(designação da autarquia local)

**Função:** 211 Ensino não superior

**Serviço:** 0103 Centro Escolar de Ferreira do Zêzere

**Mês:** Dezembro

**Ano:** 2013

	Acumulado Até Mês Anterior	Realizado no Mês	Acumulado para Mês Seguinte
<b>Custos Diretos</b>			
Materiais	0,00	0,00	0,00
Mão-de-Obra	0,00	0,00	0,00
Máquinas e Viaturas	0,00	0,00	0,00
Outros Custos Diretos	20.162,60	8.621,42	28.784,02
<b>Sub-Total</b>	<b>20.162,60</b>	<b>8.621,42</b>	<b>28.784,02</b>
<b>Custos Indiretos</b>			
Diretos da Função Valor = 24.014,99 Coef. Imputação = 37,81%	48.468,24	9.079,47	57.547,71
Indiretos da Função Valor = 10.579,90 Coef. Imputação = 37,81%	10.527,99	4.000,00	14.527,99
<b>Sub-Total</b>	<b>58.996,23</b>	<b>13.079,47</b>	<b>72.075,70</b>
<b>TOTAL</b>	<b>79.158,83</b>	<b>21.700,89</b>	<b>100.859,72</b>

Assinatura do Funcionário

Assinatura do Responsável

## CC-7 Apuramento de Custos de Bem ou Serviço

### Município de Ferreira do Zêzere

(designação da autarquia local)

**Função:** 211 Ensino não superior

**Serviço:** 0104 Jardim de Infância de Águas Belas

**Mês:** Dezembro

**Ano:** 2013

	Acumulado Até Mês Anterior	Realizado no Mês	Acumulado para Mês Seguinte
<b>Custos Diretos</b>			
Materiais	0,00	0,00	0,00
Mão-de-Obra	0,00	0,00	0,00
Máquinas e Viaturas	0,00	0,00	0,00
Outros Custos Diretos	207,24	4,32	211,56
<b>Sub-Total</b>	<b>207,24</b>	<b>4,32</b>	<b>211,56</b>
<b>Custos Indiretos</b>			
Diretos da Função Valor = 24.014,99 Coef. Imputação = 0,02%	523,43	4,55	527,98
Indiretos da Função Valor = 10.579,90 Coef. Imputação = 0,02%	116,81	2,00	118,81
<b>Sub-Total</b>	<b>640,24</b>	<b>6,55</b>	<b>646,79</b>
<b>TOTAL</b>	<b>847,48</b>	<b>10,87</b>	<b>858,35</b>

Assinatura do Funcionário

Assinatura do Responsável

## CC-7 Apuramento de Custos de Bem ou Serviço

### Município de Ferreira do Zêzere

(designação da autarquia local)

**Função:** 211 Ensino não superior

**Serviço:** 0105 EB1 Águas Belas

**Mês:** Dezembro

**Ano:** 2013

	Acumulado Até Mês Anterior	Realizado no Mês	Acumulado para Mês Seguinte
<b>Custos Diretos</b>			
Materiais	0,00	0,00	0,00
Mão-de-Obra	0,00	0,00	0,00
Máquinas e Viaturas	0,00	0,00	0,00
Outros Custos Diretos	2.178,60	4,32	2.182,92
<b>Sub-Total</b>	<b>2.178,60</b>	<b>4,32</b>	<b>2.182,92</b>
<b>Custos Indiretos</b>			
Diretos da Função Valor = 24.014,99 Coef. Imputação = 0,02%	3.703,67	4,55	3.708,22
Indiretos da Função Valor = 10.579,90 Coef. Imputação = 0,02%	666,73	2,00	668,73
<b>Sub-Total</b>	<b>4.370,40</b>	<b>6,55</b>	<b>4.376,95</b>
<b>TOTAL</b>	<b>6.549,00</b>	<b>10,87</b>	<b>6.559,87</b>

Assinatura do Funcionário

Assinatura do Responsável

## CC-7 Apuramento de Custos de Bem ou Serviço

### Município de Ferreira do Zêzere

(designação da autarquia local)

**Função:** 211 Ensino não superior  
**Serviço:** 0107 Escola Fixa de Trânsito

**Mês:** Dezembro **Ano:** 2013

	Acumulado Até Mês Anterior	Realizado no Mês	Acumulado para Mês Seguinte
<b>Custos Diretos</b>			
Materiais	0,00	0,00	0,00
Mão-de-Obra	0,00	0,00	0,00
Máquinas e Viaturas	0,00	0,00	0,00
Outros Custos Diretos	0,00	347,08	347,08
<b>Sub-Total</b>	<b>0,00</b>	<b>347,08</b>	<b>347,08</b>
<b>Custos Indiretos</b>			
Diretos da Função Valor = 24.014,99 Coef. Imputação = 1,52%	0,00	365,52	365,52
Indiretos da Função Valor = 10.579,90 Coef. Imputação = 1,52%	0,00	161,04	161,04
<b>Sub-Total</b>	<b>0,00</b>	<b>526,56</b>	<b>526,56</b>
<b>TOTAL</b>	<b>0,00</b>	<b>873,64</b>	<b>873,64</b>

Assinatura do Funcionário

Assinatura do Responsável

## CC-7 Apuramento de Custos de Bem ou Serviço

### Município de Ferreira do Zêzere

(designação da autarquia local)

**Função:** 212 Serviços auxiliares de ensino

**Serviço:** 0006 Transportes Escolares

**Mês:** Dezembro **Ano:** 2013

	Acumulado Até Mês Anterior	Realizado no Mês	Acumulado para Mês Seguinte
<b>Custos Diretos</b>			
Materiais	11,48	0,00	11,48
Mão-de-Obra	36.515,68	2.654,30	39.169,98
Máquinas e Viaturas	20.545,64	1.789,78	22.335,42
Outros Custos Diretos	68.469,37	14.540,40	83.009,77
<b>Sub-Total</b>	<b>125.542,17</b>	<b>18.984,48</b>	<b>144.526,65</b>
<b>Custos Indiretos</b>			
Diretos da Função Valor = 0,00 Coef. Imputação = 0,00%	0,00	0,00	0,00
Indiretos da Função Valor = 28.419,13 Coef. Imputação = 15,10%	20.436,22	4.290,06	24.726,28
<b>Sub-Total</b>	<b>20.436,22</b>	<b>4.290,06</b>	<b>24.726,28</b>
<b>TOTAL</b>	<b>145.978,39</b>	<b>23.274,54</b>	<b>169.252,93</b>

Assinatura do Funcionário

Assinatura do Responsável

## CC-7 Apuramento de Custos de Bem ou Serviço

### Município de Ferreira do Zêzere

(designação da autarquia local)

**Função:** 212 Serviços auxiliares de ensino

**Serviço:** 0007 Refeições escolares pré-escolar e 1º ciclo

**Mês:** Dezembro

**Ano:** 2013

	Acumulado Até Mês Anterior	Realizado no Mês	Acumulado para Mês Seguinte
<b>Custos Diretos</b>			
Materiais	0,00	0,00	0,00
Mão-de-Obra	0,00	0,00	0,00
Máquinas e Viaturas	0,00	0,00	0,00
Outros Custos Diretos	148.582,25	58.450,50	207.032,75
<b>Sub-Total</b>	<b>148.582,25</b>	<b>58.450,50</b>	<b>207.032,75</b>
<b>Custos Indiretos</b>			
Diretos da Função Valor = 0,00 Coef. Imputação = 0,00%	0,00	0,00	0,00
Indiretos da Função Valor = 28.419,13 Coef. Imputação = 46,48%	23.534,08	13.208,49	36.742,57
<b>Sub-Total</b>	<b>23.534,08</b>	<b>13.208,49</b>	<b>36.742,57</b>
<b>TOTAL</b>	<b>172.116,33</b>	<b>71.658,99</b>	<b>243.775,32</b>

Assinatura do Funcionário

Assinatura do Responsável

## CC-7 Apuramento de Custos de Bem ou Serviço

### Município de Ferreira do Zêzere

(designação da autarquia local)

**Função:** 212 Serviços auxiliares de ensino

**Serviço:** 0008 Prolongamento de horário do pré-escolar

**Mês:** Dezembro

**Ano:** 2013

	Acumulado Até Mês Anterior	Realizado no Mês	Acumulado para Mês Seguinte
<b>Custos Diretos</b>			
Materiais	0,00	0,00	0,00
Mão-de-Obra	0,00	0,00	0,00
Máquinas e Viaturas	0,00	0,00	0,00
Outros Custos Diretos	55.861,22	11.299,36	67.160,58
<b>Sub-Total</b>	<b>55.861,22</b>	<b>11.299,36</b>	<b>67.160,58</b>
<b>Custos Indiretos</b>			
Diretos da Função Valor = 0,00 Coef. Imputação = 0,00%	0,00	0,00	0,00
Indiretos da Função Valor = 28.419,13 Coef. Imputação = 8,98%	9.336,86	2.553,40	11.890,26
<b>Sub-Total</b>	<b>9.336,86</b>	<b>2.553,40</b>	<b>11.890,26</b>
<b>TOTAL</b>	<b>65.198,08</b>	<b>13.852,76</b>	<b>79.050,84</b>

Assinatura do Funcionário

Assinatura do Responsável

## CC-7 Apuramento de Custos de Bem ou Serviço

### Município de Ferreira do Zêzere

(designação da autarquia local)

**Função:** 212 Serviços auxiliares de ensino

**Serviço:** 0010 Atribuição de verba p/ expediente e limpeza 1º cic

**Mês:** Dezembro

**Ano:** 2013

	Acumulado Até Mês Anterior	Realizado no Mês	Acumulado para Mês Seguinte
<b>Custos Diretos</b>			
Materiais	0,00	0,00	0,00
Mão-de-Obra	0,00	0,00	0,00
Máquinas e Viaturas	0,00	0,00	0,00
Outros Custos Diretos	4.322,50	0,00	4.322,50
<b>Sub-Total</b>	<b>4.322,50</b>	<b>0,00</b>	<b>4.322,50</b>
<b>Custos Indiretos</b>			
Diretos da Função Valor = 0,00 Coef. Imputação = 0,00%	0,00	0,00	0,00
Indiretos da Função Valor = 28.419,13 Coef. Imputação = 0,00%	560,78	0,00	560,78
<b>Sub-Total</b>	<b>560,78</b>	<b>0,00</b>	<b>560,78</b>
<b>TOTAL</b>	<b>4.883,28</b>	<b>0,00</b>	<b>4.883,28</b>

Assinatura do Funcionário

Assinatura do Responsável



## CC-7 Apuramento de Custos de Bem ou Serviço

### Município de Ferreira do Zêzere

(designação da autarquia local)

**Função:** 212 Serviços auxiliares de ensino  
**Serviço:** 0014 Aulas de enriquecimento Curricular

**Mês:** Dezembro **Ano:** 2013

	Acumulado Até Mês Anterior	Realizado no Mês	Acumulado para Mês Seguinte
<b>Custos Diretos</b>			
Materiais	0,00	0,00	0,00
Mão-de-Obra	393,65	44,60	438,25
Máquinas e Viaturas	0,00	18,29	18,29
Outros Custos Diretos	0,00	0,00	0,00
<b>Sub-Total</b>	<b>393,65</b>	<b>62,89</b>	<b>456,54</b>
<b>Custos Indiretos</b>			
Diretos da Função Valor = 0,00 Coef. Imputação = 0,00%	0,00	0,00	0,00
Indiretos da Função Valor = 28.419,13 Coef. Imputação = 0,05%	67,72	14,21	81,93
<b>Sub-Total</b>	<b>67,72</b>	<b>14,21</b>	<b>81,93</b>
<b>TOTAL</b>	<b>461,37</b>	<b>77,10</b>	<b>538,47</b>

Assinatura do Funcionário

Assinatura do Responsável

## CC-7 Apuramento de Custos de Bem ou Serviço

### Município de Ferreira do Zêzere

(designação da autarquia local)

**Função:** 212 Serviços auxiliares de ensino

**Serviço:** 0097 Plano ativ piscina/biblioteca/escola fixa trânsito

**Mês:** Dezembro

**Ano:** 2013

	Acumulado Até Mês Anterior	Realizado no Mês	Acumulado para Mês Seguinte
<b>Custos Diretos</b>			
Materiais	0,00	0,00	0,00
Mão-de-Obra	1.228,19	10,81	1.239,00
Máquinas e Viaturas	1.331,67	0,00	1.331,67
Outros Custos Diretos	0,00	0,00	0,00
<b>Sub-Total</b>	<b>2.559,86</b>	<b>10,81</b>	<b>2.570,67</b>
<b>Custos Indiretos</b>			
Diretos da Função Valor = 0,00 Coef. Imputação = 0,00%	0,00	0,00	0,00
Indiretos da Função Valor = 28.419,13 Coef. Imputação = 0,01%	373,04	2,44	375,48
<b>Sub-Total</b>	<b>373,04</b>	<b>2,44</b>	<b>375,48</b>
<b>TOTAL</b>	<b>2.932,90</b>	<b>13,25</b>	<b>2.946,15</b>

Assinatura do Funcionário

Assinatura do Responsável

## CC-7 Apuramento de Custos de Bem ou Serviço

### Município de Ferreira do Zêzere

(designação da autarquia local)

**Função:** 212 Serviços auxiliares de ensino

**Serviço:** 0098 Visitas estudo

**Mês:** Dezembro **Ano:** 2013

	Acumulado Até Mês Anterior	Realizado no Mês	Acumulado para Mês Seguinte
<b>Custos Diretos</b>			
Materiais	0,00	0,00	0,00
Mão-de-Obra	31,54	0,00	31,54
Máquinas e Viaturas	9,28	0,00	9,28
Outros Custos Diretos	0,00	0,00	0,00
<b>Sub-Total</b>	<b>40,82</b>	<b>0,00</b>	<b>40,82</b>
<b>Custos Indiretos</b>			
Diretos da Função Valor = 0,00 Coef. Imputação = 0,00%	0,00	0,00	0,00
Indiretos da Função Valor = 28.419,13 Coef. Imputação = 0,00%	6,54	0,00	6,54
<b>Sub-Total</b>	<b>6,54</b>	<b>0,00</b>	<b>6,54</b>
<b>TOTAL</b>	<b>47,36</b>	<b>0,00</b>	<b>47,36</b>

Assinatura do Funcionário

Assinatura do Responsável

## CC-7 Apuramento de Custos de Bem ou Serviço

### Município de Ferreira do Zêzere

(designação da autarquia local)

**Função:** 212 Serviços auxiliares de ensino  
**Serviço:** 0137 Transportes escolares (ensino secundário)

**Mês:** Dezembro **Ano:** 2013

	Acumulado Até Mês Anterior	Realizado no Mês	Acumulado para Mês Seguinte
<b>Custos Diretos</b>			
Materiais	0,00	0,00	0,00
Mão-de-Obra	20,11	0,00	20,11
Máquinas e Viaturas	0,00	0,00	0,00
Outros Custos Diretos	162.364,62	36.952,96	199.317,58
<b>Sub-Total</b>	<b>162.384,73</b>	<b>36.952,96</b>	<b>199.337,69</b>
<b>Custos Indiretos</b>			
Diretos da Função Valor = 0,00 Coef. Imputação = 0,00%	0,00	0,00	0,00
Indiretos da Função Valor = 28.419,13 Coef. Imputação = 29,38%	24.485,34	8.350,53	32.835,87
<b>Sub-Total</b>	<b>24.485,34</b>	<b>8.350,53</b>	<b>32.835,87</b>
<b>TOTAL</b>	<b>186.870,07</b>	<b>45.303,49</b>	<b>232.173,56</b>

Assinatura do Funcionário

Assinatura do Responsável

## CC-7 Apuramento de Custos de Bem ou Serviço

### Município de Ferreira do Zêzere

(designação da autarquia local)

**Função:** 232 Acção social

**Bem:** 0013 Apoio a famílias carenciadas

**Mês:** Dezembro

**Ano:** 2013

	Acumulado Até Mês Anterior	Realizado no Mês	Acumulado para Mês Seguinte
<b>Custos Diretos</b>			
Materiais	0,00	0,00	0,00
Mão-de-Obra	0,00	135,21	135,21
Máquinas e Viaturas	0,00	8,69	8,69
Outros Custos Diretos	1.761,87	73,79	1.835,66
<b>Sub-Total</b>	<b>1.761,87</b>	<b>217,69</b>	<b>1.979,56</b>
<b>Custos Indiretos</b>			
Diretos da Função Valor = 2.993,49 Coef. Imputação = 27,46%	4.786,72	822,01	5.608,73
Indiretos da Função Valor = 855,61 Coef. Imputação = 27,46%	1.145,77	234,95	1.380,72
<b>Sub-Total</b>	<b>5.932,49</b>	<b>1.056,96</b>	<b>6.989,45</b>
<b>TOTAL</b>	<b>7.694,36</b>	<b>1.274,65</b>	<b>8.969,01</b>

Assinatura do Funcionário

Assinatura do Responsável

## CC-7 Apuramento de Custos de Bem ou Serviço

### Município de Ferreira do Zêzere

(designação da autarquia local)

**Função:** 232 Acção social

**Bem:** 0014 CPCJ - Comissão de Protecção Crianças e Jovens

**Mês:** Dezembro

**Ano:** 2013

	Acumulado Até Mês Anterior	Realizado no Mês	Acumulado para Mês Seguinte
<b>Custos Diretos</b>			
Materiais	0,00	0,00	0,00
Mão-de-Obra	0,00	0,00	0,00
Máquinas e Viaturas	0,00	0,00	0,00
Outros Custos Diretos	35,00	0,00	35,00
<b>Sub-Total</b>	<b>35,00</b>	<b>0,00</b>	<b>35,00</b>
<b>Custos Indiretos</b>			
Diretos da Função Valor = 2.993,49 Coef. Imputação = 0,00%	202,05	0,00	202,05
Indiretos da Função Valor = 855,61 Coef. Imputação = 0,00%	36,99	0,00	36,99
<b>Sub-Total</b>	<b>239,04</b>	<b>0,00</b>	<b>239,04</b>
<b>TOTAL</b>	<b>274,04</b>	<b>0,00</b>	<b>274,04</b>

Assinatura do Funcionário

Assinatura do Responsável

## CC-7 Apuramento de Custos de Bem ou Serviço

### Município de Ferreira do Zêzere

(designação da autarquia local)

**Função:** 232 Acção social

**Serviço:** 0016 Acção social

**Mês:** Dezembro

**Ano:** 2013

	Acumulado Até Mês Anterior	Realizado no Mês	Acumulado para Mês Seguinte
<b>Custos Diretos</b>			
Materiais	0,00	0,00	0,00
Mão-de-Obra	1.023,29	14,53	1.037,82
Máquinas e Viaturas	484,35	4,05	488,40
Outros Custos Diretos	1.411,51	0,00	1.411,51
<b>Sub-Total</b>	<b>2.919,15</b>	<b>18,58</b>	<b>2.937,73</b>
<b>Custos Indiretos</b>			
Diretos da Função Valor = 2.993,49 Coef. Imputação = 2,34%	25.398,00	70,16	25.468,16
Indiretos da Função Valor = 855,61 Coef. Imputação = 2,34%	4.082,42	20,05	4.102,47
<b>Sub-Total</b>	<b>29.480,42</b>	<b>90,21</b>	<b>29.570,63</b>
<b>TOTAL</b>	<b>32.399,57</b>	<b>108,79</b>	<b>32.508,36</b>

Assinatura do Funcionário

Assinatura do Responsável

## CC-7 Apuramento de Custos de Bem ou Serviço

### Município de Ferreira do Zêzere

(designação da autarquia local)

**Função:** 232 Acção social

**Serviço:** 0017 Apoio a famílias carenciadas

**Mês:** Dezembro

**Ano:** 2013

	Acumulado Até Mês Anterior	Realizado no Mês	Acumulado para Mês Seguinte
<b>Custos Diretos</b>			
Materiais	0,00	0,00	0,00
Mão-de-Obra	62,36	437,97	500,33
Máquinas e Viaturas	0,00	118,47	118,47
Outros Custos Diretos	282,90	0,00	282,90
<b>Sub-Total</b>	<b>345,26</b>	<b>556,44</b>	<b>901,70</b>
<b>Custos Indiretos</b>			
Diretos da Função Valor = 2.993,49 Coef. Imputação = 70,19%	1.470,36	2.101,14	3.571,50
Indiretos da Função Valor = 855,61 Coef. Imputação = 70,19%	335,60	600,55	936,15
<b>Sub-Total</b>	<b>1.805,96</b>	<b>2.701,69</b>	<b>4.507,65</b>
<b>TOTAL</b>	<b>2.151,22</b>	<b>3.258,13</b>	<b>5.409,35</b>

Assinatura do Funcionário

Assinatura do Responsável



## CC-7 Apuramento de Custos de Bem ou Serviço

### Município de Ferreira do Zêzere

(designação da autarquia local)

**Função:** 232 Acção social

**Serviço:** 0018 CPCJ- Comissão de protecção Crianças e Jovens

**Mês:** Dezembro

**Ano:** 2013

	Acumulado Até Mês Anterior	Realizado no Mês	Acumulado para Mês Seguinte
<b>Custos Diretos</b>			
Materiais	0,00	0,00	0,00
Mão-de-Obra	0,00	0,00	0,00
Máquinas e Viaturas	0,00	0,00	0,00
Outros Custos Diretos	246,39	0,05	246,44
<b>Sub-Total</b>	<b>246,39</b>	<b>0,05</b>	<b>246,44</b>
<b>Custos Indiretos</b>			
Diretos da Função Valor = 2.993,49 Coef. Imputação = 0,01%	5.061,17	0,18	5.061,35
Indiretos da Função Valor = 855,61 Coef. Imputação = 0,01%	1.006,82	0,06	1.006,88
<b>Sub-Total</b>	<b>6.067,99</b>	<b>0,24</b>	<b>6.068,23</b>
<b>TOTAL</b>	<b>6.314,38</b>	<b>0,29</b>	<b>6.314,67</b>

Assinatura do Funcionário

Assinatura do Responsável

## CC-7 Apuramento de Custos de Bem ou Serviço

### Município de Ferreira do Zêzere

(designação da autarquia local)

**Função:** 241 Habitação

**Bem:** 0016 Apartamentos do Bairro Social

**Mês:** Dezembro

**Ano:** 2013

	Acumulado Até Mês Anterior	Realizado no Mês	Acumulado para Mês Seguinte
<b>Custos Diretos</b>			
Materiais	47,29	0,00	47,29
Mão-de-Obra	82,40	0,00	82,40
Máquinas e Viaturas	0,00	0,00	0,00
Outros Custos Diretos	0,00	666,66	666,66
<b>Sub-Total</b>	<b>129,69</b>	<b>666,66</b>	<b>796,35</b>
<b>Custos Indiretos</b>			
Diretos da Função Valor = 399,88 Coef. Imputação = 100,00%	1.599,52	399,88	1.999,40
Indiretos da Função Valor = 241,01 Coef. Imputação = 100,00%	229,02	241,01	470,03
<b>Sub-Total</b>	<b>1.828,54</b>	<b>640,89</b>	<b>2.469,43</b>
<b>TOTAL</b>	<b>1.958,23</b>	<b>1.307,55</b>	<b>3.265,78</b>

Assinatura do Funcionário

Assinatura do Responsável

## CC-7 Apuramento de Custos de Bem ou Serviço

### Município de Ferreira do Zêzere

(designação da autarquia local)

**Função:** 242 Ordenamento do território

**Serviço:** 0021 Ordenamento do território

**Mês:** Dezembro **Ano:** 2013

	Acumulado Até Mês Anterior	Realizado no Mês	Acumulado para Mês Seguinte
<b>Custos Diretos</b>			
Materiais	0,00	0,00	0,00
Mão-de-Obra	0,00	0,00	0,00
Máquinas e Viaturas	0,00	0,00	0,00
Outros Custos Diretos	3.966,56	4.172,33	8.138,89
<b>Sub-Total</b>	<b>3.966,56</b>	<b>4.172,33</b>	<b>8.138,89</b>
<b>Custos Indiretos</b>			
Diretos da Função Valor = 56.392,55 Coef. Imputação = 100,00%	46.808,76	56.392,55	103.201,31
Indiretos da Função Valor = 13.686,29 Coef. Imputação = 100,00%	5.464,12	13.686,29	19.150,41
<b>Sub-Total</b>	<b>52.272,88</b>	<b>70.078,84</b>	<b>122.351,72</b>
<b>TOTAL</b>	<b>56.239,44</b>	<b>74.251,17</b>	<b>130.490,61</b>

Assinatura do Funcionário

Assinatura do Responsável

## CC-7 Apuramento de Custos de Bem ou Serviço

### Município de Ferreira do Zêzere

(designação da autarquia local)

**Função:** 243 Saneamento

**Bem:** 0017 Saneamento

**Mês:** Dezembro **Ano:** 2013

	Acumulado Até Mês Anterior	Realizado no Mês	Acumulado para Mês Seguinte
<b>Custos Diretos</b>			
Materiais	0,00	0,00	0,00
Mão-de-Obra	0,00	0,00	0,00
Máquinas e Viaturas	0,00	0,00	0,00
Outros Custos Diretos	1.683,74	10,30	1.694,04
<b>Sub-Total</b>	<b>1.683,74</b>	<b>10,30</b>	<b>1.694,04</b>
<b>Custos Indiretos</b>			
Diretos da Função Valor = 12.568,94 Coef. Imputação = 0,02%	610,39	2,23	612,62
Indiretos da Função Valor = 15.986,66 Coef. Imputação = 0,02%	298,07	2,83	300,90
<b>Sub-Total</b>	<b>908,46</b>	<b>5,06</b>	<b>913,52</b>
<b>TOTAL</b>	<b>2.592,20</b>	<b>15,36</b>	<b>2.607,56</b>

Assinatura do Funcionário

Assinatura do Responsável

## CC-7 Apuramento de Custos de Bem ou Serviço

### Município de Ferreira do Zêzere

(designação da autarquia local)

**Função:** 243 Saneamento

**Serviço:** 0022 Saneamento

**Mês:** Dezembro

**Ano:** 2013

	Acumulado Até Mês Anterior	Realizado no Mês	Acumulado para Mês Seguinte
<b>Custos Diretos</b>			
Materiais	2.953,28	141,48	3.094,76
Mão-de-Obra	5.024,75	583,02	5.607,77
Máquinas e Viaturas	6.374,50	542,08	6.916,58
Outros Custos Diretos	215.247,67	56.898,74	272.146,41
<b>Sub-Total</b>	<b>229.600,20</b>	<b>58.165,32</b>	<b>287.765,52</b>
<b>Custos Indiretos</b>			
Diretos da Função Valor = 12.568,94 Coef. Imputação = 99,98%	123.525,79	12.566,71	136.092,50
Indiretos da Função Valor = 15.986,66 Coef. Imputação = 99,98%	53.102,50	15.983,83	69.086,33
<b>Sub-Total</b>	<b>176.628,29</b>	<b>28.550,54</b>	<b>205.178,83</b>
<b>TOTAL</b>	<b>406.228,49</b>	<b>86.715,86</b>	<b>492.944,35</b>

Assinatura do Funcionário

Assinatura do Responsável

## CC-7 Apuramento de Custos de Bem ou Serviço

### Município de Ferreira do Zêzere

(designação da autarquia local)

**Função:** 244 Abastecimento de água

**Bem:** 0018 Abastecimento de Água

**Mês:** Dezembro **Ano:** 2013

	Acumulado Até Mês Anterior	Realizado no Mês	Acumulado para Mês Seguinte
<b>Custos Diretos</b>			
Materiais	16.735,71	617,28	17.352,99
Mão-de-Obra	34.220,14	3.072,75	37.292,89
Máquinas e Viaturas	33.014,61	2.326,11	35.340,72
Outros Custos Diretos	56.312,72	2.827,73	59.140,45
<b>Sub-Total</b>	<b>140.283,18</b>	<b>8.843,87</b>	<b>149.127,05</b>
<b>Custos Indiretos</b>			
Diretos da Função Valor = 24.316,14 Coef. Imputação = 15,80%	98.008,28	3.842,56	101.850,84
Indiretos da Função Valor = 18.141,69 Coef. Imputação = 15,80%	30.724,03	2.866,84	33.590,87
<b>Sub-Total</b>	<b>128.732,31</b>	<b>6.709,40</b>	<b>135.441,71</b>
<b>TOTAL</b>	<b>269.015,49</b>	<b>15.553,27</b>	<b>284.568,76</b>

Assinatura do Funcionário

Assinatura do Responsável

## CC-7 Apuramento de Custos de Bem ou Serviço

### Município de Ferreira do Zêzere

(designação da autarquia local)

**Função:** 244 Abastecimento de água

**Serviço:** 0023 Abastecimento de Água

**Mês:** Dezembro

**Ano:** 2013

	Acumulado Até Mês Anterior	Realizado no Mês	Acumulado para Mês Seguinte
<b>Custos Diretos</b>			
Materiais	2.699,03	148,79	2.847,82
Mão-de-Obra	3.656,38	647,92	4.304,30
Máquinas e Viaturas	2.174,93	349,65	2.524,58
Outros Custos Diretos	484.672,23	45.974,69	530.646,92
<b>Sub-Total</b>	<b>493.202,57</b>	<b>47.121,05</b>	<b>540.323,62</b>
<b>Custos Indiretos</b>			
Diretos da Função Valor = 24.316,14 Coef. Imputação = 84,20%	142.717,87	20.473,58	163.191,45
Indiretos da Função Valor = 18.141,69 Coef. Imputação = 84,20%	95.824,06	15.274,85	111.098,91
<b>Sub-Total</b>	<b>238.541,93</b>	<b>35.748,43</b>	<b>274.290,36</b>
<b>TOTAL</b>	<b>731.744,50</b>	<b>82.869,48</b>	<b>814.613,98</b>

Assinatura do Funcionário

Assinatura do Responsável

## CC-7 Apuramento de Custos de Bem ou Serviço

### Município de Ferreira do Zêzere

(designação da autarquia local)

**Função:** 245 Resíduos sólidos

**Bem:** 0019 Resíduos Sólidos

**Mês:** Dezembro

**Ano:** 2013

	Acumulado Até Mês Anterior	Realizado no Mês	Acumulado para Mês Seguinte
<b>Custos Diretos</b>			
Materiais	82,21	0,00	82,21
Mão-de-Obra	425,33	20,74	446,07
Máquinas e Viaturas	575,52	24,30	599,82
Outros Custos Diretos	8.437,30	0,00	8.437,30
<b>Sub-Total</b>	<b>9.520,36</b>	<b>45,04</b>	<b>9.565,40</b>
<b>Custos Indiretos</b>			
Diretos da Função Valor = 3.841,04 Coef. Imputação = 0,12%	334,31	4,52	338,83
Indiretos da Função Valor = 9.510,76 Coef. Imputação = 0,12%	1.412,92	11,20	1.424,12
<b>Sub-Total</b>	<b>1.747,23</b>	<b>15,72</b>	<b>1.762,95</b>
<b>TOTAL</b>	<b>11.267,59</b>	<b>60,76</b>	<b>11.328,35</b>

Assinatura do Funcionário

Assinatura do Responsável



## CC-7 Apuramento de Custos de Bem ou Serviço

### Município de Ferreira do Zêzere

(designação da autarquia local)

**Função:** 245 Resíduos sólidos

**Serviço:** 0024 Resíduos Sólidos

**Mês:** Dezembro

**Ano:** 2013

	Acumulado Até Mês Anterior	Realizado no Mês	Acumulado para Mês Seguinte
<b>Custos Diretos</b>			
Materiais	0,00	0,00	0,00
Mão-de-Obra	63.375,45	5.679,88	69.055,33
Máquinas e Viaturas	46.052,05	4.693,68	50.745,73
Outros Custos Diretos	63.388,67	27.827,60	91.216,27
<b>Sub-Total</b>	<b>172.816,17</b>	<b>38.201,16</b>	<b>211.017,33</b>
<b>Custos Indiretos</b>			
Diretos da Função Valor = 3.841,04 Coef. Imputação = 99,88%	10.799,86	3.836,52	14.636,38
Indiretos da Função Valor = 9.510,76 Coef. Imputação = 99,88%	27.228,82	9.499,56	36.728,38
<b>Sub-Total</b>	<b>38.028,68</b>	<b>13.336,08</b>	<b>51.364,76</b>
<b>TOTAL</b>	<b>210.844,85</b>	<b>51.537,24</b>	<b>262.382,09</b>

Assinatura do Funcionário

Assinatura do Responsável

## CC-7 Apuramento de Custos de Bem ou Serviço

### Município de Ferreira do Zêzere

(designação da autarquia local)

**Função:** 246 Protecção do meio ambiente e conservação da nature

**Bem:** 0020 Jardins e Espaços Verdes do Concelho

**Mês:** Dezembro **Ano:** 2013

	Acumulado Até Mês Anterior	Realizado no Mês	Acumulado para Mês Seguinte
<b>Custos Diretos</b>			
Materiais	1.052,06	28,20	1.080,26
Mão-de-Obra	33.092,25	2.758,71	35.850,96
Máquinas e Viaturas	3.527,26	272,90	3.800,16
Outros Custos Diretos	3.148,62	665,03	3.813,65
<b>Sub-Total</b>	<b>40.820,19</b>	<b>3.724,84</b>	<b>44.545,03</b>
<b>Custos Indiretos</b>			
Diretos da Função Valor = 10.258,28 Coef. Imputação = 75,19%	23.531,09	7.713,69	31.244,78
Indiretos da Função Valor = 3.437,54 Coef. Imputação = 75,19%	10.317,12	2.584,85	12.901,97
<b>Sub-Total</b>	<b>33.848,21</b>	<b>10.298,54</b>	<b>44.146,75</b>
<b>TOTAL</b>	<b>74.668,40</b>	<b>14.023,38</b>	<b>88.691,78</b>

Assinatura do Funcionário

Assinatura do Responsável

## CC-7 Apuramento de Custos de Bem ou Serviço

### Município de Ferreira do Zêzere

(designação da autarquia local)

**Função:** 246 Protecção do meio ambiente e conservação da nature

**Bem:** 0021 Sanitários Públicos

**Mês:** Dezembro **Ano:** 2013

	Acumulado Até Mês Anterior	Realizado no Mês	Acumulado para Mês Seguinte
<b>Custos Diretos</b>			
Materiais	58,99	0,00	58,99
Mão-de-Obra	1.003,52	45,16	1.048,68
Máquinas e Viaturas	0,00	0,00	0,00
Outros Custos Diretos	0,00	159,51	159,51
<b>Sub-Total</b>	<b>1.062,51</b>	<b>204,67</b>	<b>1.267,18</b>
<b>Custos Indiretos</b>			
Diretos da Função Valor = 10.258,28 Coef. Imputação = 4,13%	475,12	423,85	898,97
Indiretos da Função Valor = 3.437,54 Coef. Imputação = 4,13%	229,64	142,03	371,67
<b>Sub-Total</b>	<b>704,76</b>	<b>565,88</b>	<b>1.270,64</b>
<b>TOTAL</b>	<b>1.767,27</b>	<b>770,55</b>	<b>2.537,82</b>

Assinatura do Funcionário

Assinatura do Responsável

## CC-7 Apuramento de Custos de Bem ou Serviço

### Município de Ferreira do Zêzere

(designação da autarquia local)

**Função:** 246 Protecção do meio ambiente e conservação da nature

**Bem:** 0058 Gruta de Avecasta

**Mês:** Dezembro **Ano:** 2013

	Acumulado Até Mês Anterior	Realizado no Mês	Acumulado para Mês Seguinte
<b>Custos Diretos</b>			
Materiais	0,00	0,00	0,00
Mão-de-Obra	6,21	0,00	6,21
Máquinas e Viaturas	0,00	0,00	0,00
Outros Custos Diretos	25,30	0,00	25,30
<b>Sub-Total</b>	<b>31,51</b>	<b>0,00</b>	<b>31,51</b>
<b>Custos Indiretos</b>			
Diretos da Função Valor = 10.258,28 Coef. Imputação = 0,00%	9,19	0,00	9,19
Indiretos da Função Valor = 3.437,54 Coef. Imputação = 0,00%	7,60	0,00	7,60
<b>Sub-Total</b>	<b>16,79</b>	<b>0,00</b>	<b>16,79</b>
<b>TOTAL</b>	<b>48,30</b>	<b>0,00</b>	<b>48,30</b>

Assinatura do Funcionário

Assinatura do Responsável

## CC-7 Apuramento de Custos de Bem ou Serviço

### Município de Ferreira do Zêzere

(designação da autarquia local)

**Função:** 246 Protecção do meio ambiente e conservação da nature

**Serviço:** 0025 Protecção do meio ambiente e natureza

**Mês:** Dezembro **Ano:** 2013

	Acumulado Até Mês Anterior	Realizado no Mês	Acumulado para Mês Seguinte
<b>Custos Diretos</b>			
Materiais	0,00	0,00	0,00
Mão-de-Obra	0,00	0,00	0,00
Máquinas e Viaturas	0,00	0,00	0,00
Outros Custos Diretos	25,01	0,00	25,01
<b>Sub-Total</b>	<b>25,01</b>	<b>0,00</b>	<b>25,01</b>
<b>Custos Indiretos</b>			
Diretos da Função Valor = 10.258,28 Coef. Imputação = 0,00%	15,34	0,00	15,34
Indiretos da Função Valor = 3.437,54 Coef. Imputação = 0,00%	4,80	0,00	4,80
<b>Sub-Total</b>	<b>20,14</b>	<b>0,00</b>	<b>20,14</b>
<b>TOTAL</b>	<b>45,15</b>	<b>0,00</b>	<b>45,15</b>

Assinatura do Funcionário

Assinatura do Responsável

## CC-7 Apuramento de Custos de Bem ou Serviço

### Município de Ferreira do Zêzere

(designação da autarquia local)

**Função:** 246 Protecção do meio ambiente e conservação da nature

**Serviço:** 0026 Agenda Local XXI

**Mês:** Dezembro

**Ano:** 2013

	Acumulado Até Mês Anterior	Realizado no Mês	Acumulado para Mês Seguinte
<b>Custos Diretos</b>			
Materiais	0,00	0,00	0,00
Mão-de-Obra	0,00	0,00	0,00
Máquinas e Viaturas	15,65	0,00	15,65
Outros Custos Diretos	9.619,20	36,80	9.656,00
<b>Sub-Total</b>	<b>9.634,85</b>	<b>36,80</b>	<b>9.671,65</b>
<b>Custos Indiretos</b>			
Diretos da Função Valor = 10.258,28 Coef. Imputação = 0,74%	2.179,18	76,21	2.255,39
Indiretos da Função Valor = 3.437,54 Coef. Imputação = 0,74%	2.347,97	25,54	2.373,51
<b>Sub-Total</b>	<b>4.527,15</b>	<b>101,75</b>	<b>4.628,90</b>
<b>TOTAL</b>	<b>14.162,00</b>	<b>138,55</b>	<b>14.300,55</b>

Assinatura do Funcionário

Assinatura do Responsável

## CC-7 Apuramento de Custos de Bem ou Serviço

### Município de Ferreira do Zêzere

(designação da autarquia local)

**Função:** 246 Protecção do meio ambiente e conservação da nature

**Serviço:** 0027 Serviços de Veterinária

**Mês:** Dezembro **Ano:** 2013

	Acumulado Até Mês Anterior	Realizado no Mês	Acumulado para Mês Seguinte
<b>Custos Diretos</b>			
Materiais	0,00	0,00	0,00
Mão-de-Obra	554,64	24,16	578,80
Máquinas e Viaturas	34,08	0,00	34,08
Outros Custos Diretos	295,08	0,00	295,08
<b>Sub-Total</b>	<b>883,80</b>	<b>24,16</b>	<b>907,96</b>
<b>Custos Indiretos</b>			
Diretos da Função Valor = 10.258,28 Coef. Imputação = 0,49%	502,82	50,03	552,85
Indiretos da Função Valor = 3.437,54 Coef. Imputação = 0,49%	195,73	16,77	212,50
<b>Sub-Total</b>	<b>698,55</b>	<b>66,80</b>	<b>765,35</b>
<b>TOTAL</b>	<b>1.582,35</b>	<b>90,96</b>	<b>1.673,31</b>

Assinatura do Funcionário

Assinatura do Responsável

## CC-7 Apuramento de Custos de Bem ou Serviço

### Município de Ferreira do Zêzere

(designação da autarquia local)

**Função:** 246 Protecção do meio ambiente e conservação da nature

**Serviço:** 0029 Cemitério Municipal

**Mês:** Dezembro **Ano:** 2013

	Acumulado Até Mês Anterior	Realizado no Mês	Acumulado para Mês Seguinte
<b>Custos Diretos</b>			
Materiais	427,83	19,16	446,99
Mão-de-Obra	8.259,42	870,48	9.129,90
Máquinas e Viaturas	18,45	73,48	91,93
Outros Custos Diretos	0,00	0,00	0,00
<b>Sub-Total</b>	<b>8.705,70</b>	<b>963,12</b>	<b>9.668,82</b>
<b>Custos Indiretos</b>			
Diretos da Função Valor = 10.258,28 Coef. Imputação = 19,44%	4.675,39	1.994,50	6.669,89
Indiretos da Função Valor = 3.437,54 Coef. Imputação = 19,44%	2.073,03	668,35	2.741,38
<b>Sub-Total</b>	<b>6.748,42</b>	<b>2.662,85</b>	<b>9.411,27</b>
<b>TOTAL</b>	<b>15.454,12</b>	<b>3.625,97</b>	<b>19.080,09</b>

Assinatura do Funcionário

Assinatura do Responsável



## CC-7 Apuramento de Custos de Bem ou Serviço

### Município de Ferreira do Zêzere

(designação da autarquia local)

**Função:** 251 Cultura  
**Bem:** 0023 Biblioteca Municipal

**Mês:** Dezembro **Ano:** 2013

	Acumulado Até Mês Anterior	Realizado no Mês	Acumulado para Mês Seguinte
<b>Custos Diretos</b>			
Materiais	2.863,61	815,49	3.679,10
Mão-de-Obra	6.073,79	391,81	6.465,60
Máquinas e Viaturas	76,13	20,33	96,46
Outros Custos Diretos	7.660,81	1.110,92	8.771,73
<b>Sub-Total</b>	<b>16.674,34</b>	<b>2.338,55</b>	<b>19.012,89</b>
<b>Custos Indiretos</b>			
Diretos da Função Valor = 23.402,20 Coef. Imputação = 24,23%	43.091,70	5.670,59	48.762,29
Indiretos da Função Valor = 7.469,29 Coef. Imputação = 24,23%	9.419,66	1.809,88	11.229,54
<b>Sub-Total</b>	<b>52.511,36</b>	<b>7.480,47</b>	<b>59.991,83</b>
<b>TOTAL</b>	<b>69.185,70</b>	<b>9.819,02</b>	<b>79.004,72</b>

Assinatura do Funcionário

Assinatura do Responsável

## CC-7 Apuramento de Custos de Bem ou Serviço

### Município de Ferreira do Zêzere

(designação da autarquia local)

**Função:** 251 Cultura  
**Bem:** 0024 Cine-Teatro

**Mês:** Dezembro **Ano:** 2013

	Acumulado Até Mês Anterior	Realizado no Mês	Acumulado para Mês Seguinte
<b>Custos Diretos</b>			
Materiais	0,00	0,00	0,00
Mão-de-Obra	703,07	0,00	703,07
Máquinas e Viaturas	55,47	0,00	55,47
Outros Custos Diretos	1.185,68	0,00	1.185,68
<b>Sub-Total</b>	<b>1.944,22</b>	<b>0,00</b>	<b>1.944,22</b>
<b>Custos Indiretos</b>			
Diretos da Função Valor = 23.402,20 Coef. Imputação = 0,00%	4.106,81	0,00	4.106,81
Indiretos da Função Valor = 7.469,29 Coef. Imputação = 0,00%	862,95	0,00	862,95
<b>Sub-Total</b>	<b>4.969,76</b>	<b>0,00</b>	<b>4.969,76</b>
<b>TOTAL</b>	<b>6.913,98</b>	<b>0,00</b>	<b>6.913,98</b>

Assinatura do Funcionário

Assinatura do Responsável

## CC-7 Apuramento de Custos de Bem ou Serviço

### Município de Ferreira do Zêzere

(designação da autarquia local)

**Função:** 251 Cultura

**Bem:** 0025 Centro Sócio-cultural

**Mês:** Dezembro

**Ano:** 2013

	Acumulado Até Mês Anterior	Realizado no Mês	Acumulado para Mês Seguinte
<b>Custos Diretos</b>			
Materiais	43,55	0,00	43,55
Mão-de-Obra	4.752,38	239,62	4.992,00
Máquinas e Viaturas	72,66	0,00	72,66
Outros Custos Diretos	8.250,41	1.438,50	9.688,91
<b>Sub-Total</b>	<b>13.119,00</b>	<b>1.678,12</b>	<b>14.797,12</b>
<b>Custos Indiretos</b>			
Diretos da Função Valor = 23.402,20 Coef. Imputação = 17,39%	26.629,77	4.069,16	30.698,93
Indiretos da Função Valor = 7.469,29 Coef. Imputação = 17,39%	5.471,75	1.298,76	6.770,51
<b>Sub-Total</b>	<b>32.101,52</b>	<b>5.367,92</b>	<b>37.469,44</b>
<b>TOTAL</b>	<b>45.220,52</b>	<b>7.046,04</b>	<b>52.266,56</b>

Assinatura do Funcionário

Assinatura do Responsável

## CC-7 Apuramento de Custos de Bem ou Serviço

### Município de Ferreira do Zêzere

(designação da autarquia local)

**Função:** 251 Cultura

**Bem:** 0026 Centro Municipal de Colectividades

**Mês:** Dezembro

**Ano:** 2013

	Acumulado Até Mês Anterior	Realizado no Mês	Acumulado para Mês Seguinte
<b>Custos Diretos</b>			
Materiais	0,00	0,00	0,00
Mão-de-Obra	1.054,88	47,97	1.102,85
Máquinas e Viaturas	30,48	0,00	30,48
Outros Custos Diretos	2.681,31	383,54	3.064,85
<b>Sub-Total</b>	<b>3.766,67</b>	<b>431,51</b>	<b>4.198,18</b>
<b>Custos Indiretos</b>			
Diretos da Função Valor = 23.402,20 Coef. Imputação = 4,47%	9.141,01	1.046,34	10.187,35
Indiretos da Função Valor = 7.469,29 Coef. Imputação = 4,47%	2.071,10	333,96	2.405,06
<b>Sub-Total</b>	<b>11.212,11</b>	<b>1.380,30</b>	<b>12.592,41</b>
<b>TOTAL</b>	<b>14.978,78</b>	<b>1.811,81</b>	<b>16.790,59</b>

Assinatura do Funcionário

Assinatura do Responsável

## CC-7 Apuramento de Custos de Bem ou Serviço

### Município de Ferreira do Zêzere

(designação da autarquia local)

**Função:** 251 Cultura  
**Serviço:** 0030 Biblioteca Municipal

**Mês:** Dezembro **Ano:** 2013

	Acumulado Até Mês Anterior	Realizado no Mês	Acumulado para Mês Seguinte
<b>Custos Diretos</b>			
Materiais	0,00	0,00	0,00
Mão-de-Obra	0,00	0,00	0,00
Máquinas e Viaturas	0,00	0,00	0,00
Outros Custos Diretos	52.153,45	1.636,92	53.790,37
<b>Sub-Total</b>	<b>52.153,45</b>	<b>1.636,92</b>	<b>53.790,37</b>
<b>Custos Indiretos</b>			
Diretos da Função Valor = 23.402,20 Coef. Imputação = 16,96%	19.697,53	3.969,26	23.666,79
Indiretos da Função Valor = 7.469,29 Coef. Imputação = 16,96%	13.472,80	1.266,87	14.739,67
<b>Sub-Total</b>	<b>33.170,33</b>	<b>5.236,13</b>	<b>38.406,46</b>
<b>TOTAL</b>	<b>85.323,78</b>	<b>6.873,05</b>	<b>92.196,83</b>

Assinatura do Funcionário

Assinatura do Responsável

## CC-7 Apuramento de Custos de Bem ou Serviço

### Município de Ferreira do Zêzere

(designação da autarquia local)

**Função:** 251 Cultura

**Serviço:** 0031 Outras atividades culturais

**Mês:** Dezembro

**Ano:** 2013

	Acumulado Até Mês Anterior	Realizado no Mês	Acumulado para Mês Seguinte
<b>Custos Diretos</b>			
Materiais	0,00	129,15	129,15
Mão-de-Obra	911,50	0,00	911,50
Máquinas e Viaturas	239,62	0,00	239,62
Outros Custos Diretos	1.416,37	1.204,93	2.621,30
<b>Sub-Total</b>	<b>2.567,49</b>	<b>1.334,08</b>	<b>3.901,57</b>
<b>Custos Indiretos</b>			
Diretos da Função Valor = 23.402,20 Coef. Imputação = 13,82%	7.986,22	3.234,92	11.221,14
Indiretos da Função Valor = 7.469,29 Coef. Imputação = 13,82%	1.535,59	1.032,49	2.568,08
<b>Sub-Total</b>	<b>9.521,81</b>	<b>4.267,41</b>	<b>13.789,22</b>
<b>TOTAL</b>	<b>12.089,30</b>	<b>5.601,49</b>	<b>17.690,79</b>

Assinatura do Funcionário

Assinatura do Responsável

## CC-7 Apuramento de Custos de Bem ou Serviço

### Município de Ferreira do Zêzere

(designação da autarquia local)

**Função:** 251 Cultura

**Serviço:** 0108 Centro Sócio Cultural

**Mês:** Dezembro

**Ano:** 2013

	Acumulado Até Mês Anterior	Realizado no Mês	Acumulado para Mês Seguinte
<b>Custos Diretos</b>			
Materiais	0,00	0,00	0,00
Mão-de-Obra	0,00	0,00	0,00
Máquinas e Viaturas	0,00	0,00	0,00
Outros Custos Diretos	9.762,24	2.105,44	11.867,68
<b>Sub-Total</b>	<b>9.762,24</b>	<b>2.105,44</b>	<b>11.867,68</b>
<b>Custos Indiretos</b>			
Diretos da Função Valor = 23.402,20 Coef. Imputação = 21,82%	24.821,24	5.105,34	29.926,58
Indiretos da Função Valor = 7.469,29 Coef. Imputação = 21,82%	5.409,16	1.629,47	7.038,63
<b>Sub-Total</b>	<b>30.230,40</b>	<b>6.734,81</b>	<b>36.965,21</b>
<b>TOTAL</b>	<b>39.992,64</b>	<b>8.840,25</b>	<b>48.832,89</b>

Assinatura do Funcionário

Assinatura do Responsável

## CC-7 Apuramento de Custos de Bem ou Serviço

### Município de Ferreira do Zêzere

(designação da autarquia local)

**Função:** 251 Cultura

**Serviço:** 0109 Centro Municipal de Colectividades

**Mês:** Dezembro

**Ano:** 2013

	Acumulado Até Mês Anterior	Realizado no Mês	Acumulado para Mês Seguinte
<b>Custos Diretos</b>			
Materiais	0,00	0,00	0,00
Mão-de-Obra	0,00	0,00	0,00
Máquinas e Viaturas	0,00	0,00	0,00
Outros Custos Diretos	140,15	86,85	227,00
<b>Sub-Total</b>	<b>140,15</b>	<b>86,85</b>	<b>227,00</b>
<b>Custos Indiretos</b>			
Diretos da Função Valor = 23.402,20 Coef. Imputação = 0,90%	287,96	210,60	498,56
Indiretos da Função Valor = 7.469,29 Coef. Imputação = 0,90%	68,15	67,22	135,37
<b>Sub-Total</b>	<b>356,11</b>	<b>277,82</b>	<b>633,93</b>
<b>TOTAL</b>	<b>496,26</b>	<b>364,67</b>	<b>860,93</b>

Assinatura do Funcionário

Assinatura do Responsável



## CC-7 Apuramento de Custos de Bem ou Serviço

### Município de Ferreira do Zêzere

(designação da autarquia local)

**Função:** 251 Cultura  
**Serviço:** 0110 Cine-teatro

**Mês:** Dezembro **Ano:** 2013

	Acumulado Até Mês Anterior	Realizado no Mês	Acumulado para Mês Seguinte
<b>Custos Diretos</b>			
Materiais	0,00	0,00	0,00
Mão-de-Obra	0,00	0,00	0,00
Máquinas e Viaturas	0,00	0,00	0,00
Outros Custos Diretos	612,01	0,00	612,01
<b>Sub-Total</b>	<b>612,01</b>	<b>0,00</b>	<b>612,01</b>
<b>Custos Indiretos</b>			
Diretos da Função Valor = 23.402,20 Coef. Imputação = 0,00%	720,54	0,00	720,54
Indiretos da Função Valor = 7.469,29 Coef. Imputação = 0,00%	158,60	0,00	158,60
<b>Sub-Total</b>	<b>879,14</b>	<b>0,00</b>	<b>879,14</b>
<b>TOTAL</b>	<b>1.491,15</b>	<b>0,00</b>	<b>1.491,15</b>

Assinatura do Funcionário

Assinatura do Responsável

## CC-7 Apuramento de Custos de Bem ou Serviço

### Município de Ferreira do Zêzere

(designação da autarquia local)

**Função:** 251 Cultura  
**Serviço:** 0117 Zezerearts

**Mês:** Dezembro **Ano:** 2013

	Acumulado Até Mês Anterior	Realizado no Mês	Acumulado para Mês Seguinte
<b>Custos Diretos</b>			
Materiais	3,68	0,00	3,68
Mão-de-Obra	600,33	0,00	600,33
Máquinas e Viaturas	135,89	0,00	135,89
Outros Custos Diretos	4.038,58	39,59	4.078,17
<b>Sub-Total</b>	<b>4.778,48</b>	<b>39,59</b>	<b>4.818,07</b>
<b>Custos Indiretos</b>			
Diretos da Função Valor = 23.402,20 Coef. Imputação = 0,41%	14.732,92	95,99	14.828,91
Indiretos da Função Valor = 7.469,29 Coef. Imputação = 0,41%	2.965,15	30,64	2.995,79
<b>Sub-Total</b>	<b>17.698,07</b>	<b>126,63</b>	<b>17.824,70</b>
<b>TOTAL</b>	<b>22.476,55</b>	<b>166,22</b>	<b>22.642,77</b>

Assinatura do Funcionário

Assinatura do Responsável

## CC-7 Apuramento de Custos de Bem ou Serviço

### Município de Ferreira do Zêzere

(designação da autarquia local)

**Função:** 252 Desporto, recreio e lazer  
**Bem:** 0030 Pavilhão Gimnodesportivo

**Mês:** Dezembro **Ano:** 2013

	Acumulado Até Mês Anterior	Realizado no Mês	Acumulado para Mês Seguinte
<b>Custos Diretos</b>			
Materiais	0,00	0,00	0,00
Mão-de-Obra	0,00	0,00	0,00
Máquinas e Viaturas	0,00	0,00	0,00
Outros Custos Diretos	6.551,34	2.523,40	9.074,74
<b>Sub-Total</b>	<b>6.551,34</b>	<b>2.523,40</b>	<b>9.074,74</b>
<b>Custos Indiretos</b>			
Diretos da Função Valor = 22.886,56 Coef. Imputação = 13,59%	5.357,39	3.110,97	8.468,36
Indiretos da Função Valor = 9.366,88 Coef. Imputação = 13,59%	1.780,10	1.273,24	3.053,34
<b>Sub-Total</b>	<b>7.137,49</b>	<b>4.384,21</b>	<b>11.521,70</b>
<b>TOTAL</b>	<b>13.688,83</b>	<b>6.907,61</b>	<b>20.596,44</b>

Assinatura do Funcionário

Assinatura do Responsável

## CC-7 Apuramento de Custos de Bem ou Serviço

### Município de Ferreira do Zêzere

(designação da autarquia local)

**Função:** 252 Desporto, recreio e lazer

**Bem:** 0031 Piscina Municipal

**Mês:** Dezembro **Ano:** 2013

	Acumulado Até Mês Anterior	Realizado no Mês	Acumulado para Mês Seguinte
<b>Custos Diretos</b>			
Materiais	0,00	0,00	0,00
Mão-de-Obra	15,75	0,00	15,75
Máquinas e Viaturas	0,00	0,00	0,00
Outros Custos Diretos	5.319,41	1.724,74	7.044,15
<b>Sub-Total</b>	<b>5.335,16</b>	<b>1.724,74</b>	<b>7.059,90</b>
<b>Custos Indiretos</b>			
Diretos da Função Valor = 22.886,56 Coef. Imputação = 9,29%	4.268,97	2.126,34	6.395,31
Indiretos da Função Valor = 9.366,88 Coef. Imputação = 9,29%	1.452,53	870,26	2.322,79
<b>Sub-Total</b>	<b>5.721,50</b>	<b>2.996,60</b>	<b>8.718,10</b>
<b>TOTAL</b>	<b>11.056,66</b>	<b>4.721,34</b>	<b>15.778,00</b>

Assinatura do Funcionário

Assinatura do Responsável

## CC-7 Apuramento de Custos de Bem ou Serviço

### Município de Ferreira do Zêzere

(designação da autarquia local)

**Função:** 252 Desporto, recreio e lazer

**Bem:** 0033 Polidesportivo Carril

**Mês:** Dezembro **Ano:** 2013

	Acumulado Até Mês Anterior	Realizado no Mês	Acumulado para Mês Seguinte
<b>Custos Diretos</b>			
Materiais	0,00	0,00	0,00
Mão-de-Obra	0,00	0,00	0,00
Máquinas e Viaturas	0,00	0,00	0,00
Outros Custos Diretos	678,96	0,00	678,96
<b>Sub-Total</b>	<b>678,96</b>	<b>0,00</b>	<b>678,96</b>
<b>Custos Indiretos</b>			
Diretos da Função Valor = 22.886,56 Coef. Imputação = 0,00%	491,29	0,00	491,29
Indiretos da Função Valor = 9.366,88 Coef. Imputação = 0,00%	232,65	0,00	232,65
<b>Sub-Total</b>	<b>723,94</b>	<b>0,00</b>	<b>723,94</b>
<b>TOTAL</b>	<b>1.402,90</b>	<b>0,00</b>	<b>1.402,90</b>

Assinatura do Funcionário

Assinatura do Responsável

## CC-7 Apuramento de Custos de Bem ou Serviço

### Município de Ferreira do Zêzere

(designação da autarquia local)

**Função:** 252 Desporto, recreio e lazer

**Bem:** 0036 Campo de Futebol Engº Lopo de Carvalho

**Mês:** Dezembro

**Ano:** 2013

	Acumulado Até Mês Anterior	Realizado no Mês	Acumulado para Mês Seguinte
<b>Custos Diretos</b>			
Materiais	0,00	0,00	0,00
Mão-de-Obra	0,00	0,00	0,00
Máquinas e Viaturas	0,00	0,00	0,00
Outros Custos Diretos	888,69	76,53	965,22
<b>Sub-Total</b>	<b>888,69</b>	<b>76,53</b>	<b>965,22</b>
<b>Custos Indiretos</b>			
Diretos da Função Valor = 22.886,56 Coef. Imputação = 0,41%	766,98	94,35	861,33
Indiretos da Função Valor = 9.366,88 Coef. Imputação = 0,41%	264,06	38,61	302,67
<b>Sub-Total</b>	<b>1.031,04</b>	<b>132,96</b>	<b>1.164,00</b>
<b>TOTAL</b>	<b>1.919,73</b>	<b>209,49</b>	<b>2.129,22</b>

Assinatura do Funcionário

Assinatura do Responsável

## CC-7 Apuramento de Custos de Bem ou Serviço

### Município de Ferreira do Zêzere

(designação da autarquia local)

**Função:** 252 Desporto, recreio e lazer

**Bem:** 0037 Parque de Lazer

**Mês:** Dezembro **Ano:** 2013

	Acumulado Até Mês Anterior	Realizado no Mês	Acumulado para Mês Seguinte
<b>Custos Diretos</b>			
Materiais	0,00	0,00	0,00
Mão-de-Obra	152,08	0,00	152,08
Máquinas e Viaturas	45,35	0,00	45,35
Outros Custos Diretos	13,53	0,00	13,53
<b>Sub-Total</b>	<b>210,96</b>	<b>0,00</b>	<b>210,96</b>
<b>Custos Indiretos</b>			
Diretos da Função Valor = 22.886,56 Coef. Imputação = 0,00%	161,39	0,00	161,39
Indiretos da Função Valor = 9.366,88 Coef. Imputação = 0,00%	57,00	0,00	57,00
<b>Sub-Total</b>	<b>218,39</b>	<b>0,00</b>	<b>218,39</b>
<b>TOTAL</b>	<b>429,35</b>	<b>0,00</b>	<b>429,35</b>

Assinatura do Funcionário

Assinatura do Responsável

## CC-7 Apuramento de Custos de Bem ou Serviço

### Município de Ferreira do Zêzere

(designação da autarquia local)

**Função:** 252 Desporto, recreio e lazer

**Bem:** 0038 Parque Infantil e estacionamento R.M.A.Dias Ferreira

**Mês:** Dezembro **Ano:** 2013

	Acumulado Até Mês Anterior	Realizado no Mês	Acumulado para Mês Seguinte
<b>Custos Diretos</b>			
Materiais	0,00	0,00	0,00
Mão-de-Obra	11,62	0,00	11,62
Máquinas e Viaturas	0,00	0,00	0,00
Outros Custos Diretos	269,99	0,00	269,99
<b>Sub-Total</b>	<b>281,61</b>	<b>0,00</b>	<b>281,61</b>
<b>Custos Indiretos</b>			
Diretos da Função Valor = 22.886,56 Coef. Imputação = 0,00%	239,34	0,00	239,34
Indiretos da Função Valor = 9.366,88 Coef. Imputação = 0,00%	74,02	0,00	74,02
<b>Sub-Total</b>	<b>313,36</b>	<b>0,00</b>	<b>313,36</b>
<b>TOTAL</b>	<b>594,97</b>	<b>0,00</b>	<b>594,97</b>

Assinatura do Funcionário

Assinatura do Responsável



## CC-7 Apuramento de Custos de Bem ou Serviço

### Município de Ferreira do Zêzere

(designação da autarquia local)

**Função:** 252 Desporto, recreio e lazer

**Serviço:** 0032 Actividades Desportivas

**Mês:** Dezembro **Ano:** 2013

	Acumulado Até Mês Anterior	Realizado no Mês	Acumulado para Mês Seguinte
<b>Custos Diretos</b>			
Materiais	0,00	0,00	0,00
Mão-de-Obra	3.245,09	189,61	3.434,70
Máquinas e Viaturas	2.037,14	137,45	2.174,59
Outros Custos Diretos	0,00	0,00	0,00
<b>Sub-Total</b>	<b>5.282,23</b>	<b>327,06</b>	<b>5.609,29</b>
<b>Custos Indiretos</b>			
Diretos da Função Valor = 22.886,56 Coef. Imputação = 1,76%	4.870,81	403,21	5.274,02
Indiretos da Função Valor = 9.366,88 Coef. Imputação = 1,76%	1.678,18	165,03	1.843,21
<b>Sub-Total</b>	<b>6.548,99</b>	<b>568,24</b>	<b>7.117,23</b>
<b>TOTAL</b>	<b>11.831,22</b>	<b>895,30</b>	<b>12.726,52</b>

Assinatura do Funcionário

Assinatura do Responsável

## CC-7 Apuramento de Custos de Bem ou Serviço

### Município de Ferreira do Zêzere

(designação da autarquia local)

**Função:** 252 Desporto, recreio e lazer

**Serviço:** 0034 Torneio Futsal Interfreguesias "Paulo Cruz"

**Mês:** Dezembro

**Ano:** 2013

	Acumulado Até Mês Anterior	Realizado no Mês	Acumulado para Mês Seguinte
<b>Custos Diretos</b>			
Materiais	0,00	0,00	0,00
Mão-de-Obra	247,39	0,00	247,39
Máquinas e Viaturas	0,00	0,00	0,00
Outros Custos Diretos	3.456,64	0,01	3.456,65
<b>Sub-Total</b>	<b>3.704,03</b>	<b>0,01</b>	<b>3.704,04</b>
<b>Custos Indiretos</b>			
Diretos da Função Valor = 22.886,56 Coef. Imputação = 0,00%	2.695,53	0,01	2.695,54
Indiretos da Função Valor = 9.366,88 Coef. Imputação = 0,00%	912,50	0,01	912,51
<b>Sub-Total</b>	<b>3.608,03</b>	<b>0,02</b>	<b>3.608,05</b>
<b>TOTAL</b>	<b>7.312,06</b>	<b>0,03</b>	<b>7.312,09</b>

Assinatura do Funcionário

Assinatura do Responsável

## CC-7 Apuramento de Custos de Bem ou Serviço

### Município de Ferreira do Zêzere

(designação da autarquia local)

**Função:** 252 Desporto, recreio e lazer  
**Serviço:** 0036 Semana Lúdica Desportiva

**Mês:** Dezembro **Ano:** 2013

	Acumulado Até Mês Anterior	Realizado no Mês	Acumulado para Mês Seguinte
<b>Custos Diretos</b>			
Materiais	0,00	0,00	0,00
Mão-de-Obra	3.448,13	0,00	3.448,13
Máquinas e Viaturas	1.829,95	0,00	1.829,95
Outros Custos Diretos	1.027,11	0,00	1.027,11
<b>Sub-Total</b>	<b>6.305,19</b>	<b>0,00</b>	<b>6.305,19</b>
<b>Custos Indiretos</b>			
Diretos da Função Valor = 22.886,56 Coef. Imputação = 0,00%	4.764,48	0,00	4.764,48
Indiretos da Função Valor = 9.366,88 Coef. Imputação = 0,00%	1.668,41	0,00	1.668,41
<b>Sub-Total</b>	<b>6.432,89</b>	<b>0,00</b>	<b>6.432,89</b>
<b>TOTAL</b>	<b>12.738,08</b>	<b>0,00</b>	<b>12.738,08</b>

Assinatura do Funcionário

Assinatura do Responsável

## CC-7 Apuramento de Custos de Bem ou Serviço

### Município de Ferreira do Zêzere

(designação da autarquia local)

**Função:** 252 Desporto, recreio e lazer

**Serviço:** 0037 Verão em Acção

**Mês:** Dezembro **Ano:** 2013

	Acumulado Até Mês Anterior	Realizado no Mês	Acumulado para Mês Seguinte
<b>Custos Diretos</b>			
Materiais	0,00	0,00	0,00
Mão-de-Obra	633,36	0,00	633,36
Máquinas e Viaturas	485,48	0,00	485,48
Outros Custos Diretos	164,59	0,00	164,59
<b>Sub-Total</b>	<b>1.283,43</b>	<b>0,00</b>	<b>1.283,43</b>
<b>Custos Indiretos</b>			
Diretos da Função Valor = 22.886,56 Coef. Imputação = 0,00%	535,49	0,00	535,49
Indiretos da Função Valor = 9.366,88 Coef. Imputação = 0,00%	277,84	0,00	277,84
<b>Sub-Total</b>	<b>813,33</b>	<b>0,00</b>	<b>813,33</b>
<b>TOTAL</b>	<b>2.096,76</b>	<b>0,00</b>	<b>2.096,76</b>

Assinatura do Funcionário

Assinatura do Responsável

## CC-7 Apuramento de Custos de Bem ou Serviço

### Município de Ferreira do Zêzere

(designação da autarquia local)

**Função:** 252 Desporto, recreio e lazer  
**Serviço:** 0038 Pavilhão Gimnodesportivo

**Mês:** Dezembro **Ano:** 2013

	Acumulado Até Mês Anterior	Realizado no Mês	Acumulado para Mês Seguinte
<b>Custos Diretos</b>			
Materiais	8,87	0,00	8,87
Mão-de-Obra	5.079,55	222,41	5.301,96
Máquinas e Viaturas	89,94	3,01	92,95
Outros Custos Diretos	4.797,99	1.505,89	6.303,88
<b>Sub-Total</b>	<b>9.976,35</b>	<b>1.731,31</b>	<b>11.707,66</b>
<b>Custos Indiretos</b>			
Diretos da Função Valor = 22.886,56 Coef. Imputação = 9,33%	8.494,22	2.134,44	10.628,66
Indiretos da Função Valor = 9.366,88 Coef. Imputação = 9,33%	2.881,46	873,57	3.755,03
<b>Sub-Total</b>	<b>11.375,68</b>	<b>3.008,01</b>	<b>14.383,69</b>
<b>TOTAL</b>	<b>21.352,03</b>	<b>4.739,32</b>	<b>26.091,35</b>

Assinatura do Funcionário

Assinatura do Responsável

## CC-7 Apuramento de Custos de Bem ou Serviço

### Município de Ferreira do Zêzere

(designação da autarquia local)

**Função:** 252 Desporto, recreio e lazer

**Serviço:** 0039 Piscina Municipal

**Mês:** Dezembro **Ano:** 2013

	Acumulado Até Mês Anterior	Realizado no Mês	Acumulado para Mês Seguinte
<b>Custos Diretos</b>			
Materiais	15.808,26	1.931,45	17.739,71
Mão-de-Obra	12.894,64	1.225,90	14.120,54
Máquinas e Viaturas	126,97	40,62	167,59
Outros Custos Diretos	23.105,12	8.932,26	32.037,38
<b>Sub-Total</b>	<b>51.934,99</b>	<b>12.130,23</b>	<b>64.065,22</b>
<b>Custos Indiretos</b>			
Diretos da Função Valor = 22.886,56 Coef. Imputação = 65,34%	46.644,11	14.954,72	61.598,83
Indiretos da Função Valor = 9.366,88 Coef. Imputação = 65,34%	15.900,10	6.120,58	22.020,68
<b>Sub-Total</b>	<b>62.544,21</b>	<b>21.075,30</b>	<b>83.619,51</b>
<b>TOTAL</b>	<b>114.479,20</b>	<b>33.205,53</b>	<b>147.684,73</b>

Assinatura do Funcionário

Assinatura do Responsável

## CC-7 Apuramento de Custos de Bem ou Serviço

### Município de Ferreira do Zêzere

(designação da autarquia local)

**Função:** 252 Desporto, recreio e lazer

**Serviço:** 0040 Campo de Futebol Engº Lopo de Carvalho

**Mês:** Dezembro **Ano:** 2013

	Acumulado Até Mês Anterior	Realizado no Mês	Acumulado para Mês Seguinte
<b>Custos Diretos</b>			
Materiais	0,00	0,00	0,00
Mão-de-Obra	191,36	0,00	191,36
Máquinas e Viaturas	0,00	0,00	0,00
Outros Custos Diretos	41,10	0,00	41,10
<b>Sub-Total</b>	<b>232,46</b>	<b>0,00</b>	<b>232,46</b>
<b>Custos Indiretos</b>			
Diretos da Função Valor = 22.886,56 Coef. Imputação = 0,00%	183,07	0,00	183,07
Indiretos da Função Valor = 9.366,88 Coef. Imputação = 0,00%	78,35	0,00	78,35
<b>Sub-Total</b>	<b>261,42</b>	<b>0,00</b>	<b>261,42</b>
<b>TOTAL</b>	<b>493,88</b>	<b>0,00</b>	<b>493,88</b>

Assinatura do Funcionário

Assinatura do Responsável

## CC-7 Apuramento de Custos de Bem ou Serviço

### Município de Ferreira do Zêzere

(designação da autarquia local)

**Função:** 252 Desporto, recreio e lazer

**Serviço:** 0041 Comemoração Dia Mundial da Criança

**Mês:** Dezembro

**Ano:** 2013

	Acumulado Até Mês Anterior	Realizado no Mês	Acumulado para Mês Seguinte
<b>Custos Diretos</b>			
Materiais	0,00	0,00	0,00
Mão-de-Obra	271,53	0,00	271,53
Máquinas e Viaturas	120,77	0,00	120,77
Outros Custos Diretos	1.475,45	3,54	1.478,99
<b>Sub-Total</b>	<b>1.867,75</b>	<b>3,54</b>	<b>1.871,29</b>
<b>Custos Indiretos</b>			
Diretos da Função Valor = 22.886,56 Coef. Imputação = 0,02%	522,72	4,36	527,08
Indiretos da Função Valor = 9.366,88 Coef. Imputação = 0,02%	146,03	1,79	147,82
<b>Sub-Total</b>	<b>668,75</b>	<b>6,15</b>	<b>674,90</b>
<b>TOTAL</b>	<b>2.536,50</b>	<b>9,69</b>	<b>2.546,19</b>

Assinatura do Funcionário

Assinatura do Responsável



## CC-7 Apuramento de Custos de Bem ou Serviço

### Município de Ferreira do Zêzere

(designação da autarquia local)

**Função:** 252 Desporto, recreio e lazer

**Serviço:** 0042 Marchas Sto.António

**Mês:** Dezembro **Ano:** 2013

	Acumulado Até Mês Anterior	Realizado no Mês	Acumulado para Mês Seguinte
<b>Custos Diretos</b>			
Materiais	0,00	0,00	0,00
Mão-de-Obra	614,45	0,00	614,45
Máquinas e Viaturas	232,38	0,00	232,38
Outros Custos Diretos	12.262,32	0,00	12.262,32
<b>Sub-Total</b>	<b>13.109,15</b>	<b>0,00</b>	<b>13.109,15</b>
<b>Custos Indiretos</b>			
Diretos da Função Valor = 22.886,56 Coef. Imputação = 0,00%	7.814,16	0,00	7.814,16
Indiretos da Função Valor = 9.366,88 Coef. Imputação = 0,00%	2.823,68	0,00	2.823,68
<b>Sub-Total</b>	<b>10.637,84</b>	<b>0,00</b>	<b>10.637,84</b>
<b>TOTAL</b>	<b>23.746,99</b>	<b>0,00</b>	<b>23.746,99</b>

Assinatura do Funcionário

Assinatura do Responsável

## CC-7 Apuramento de Custos de Bem ou Serviço

### Município de Ferreira do Zêzere

(designação da autarquia local)

**Função:** 252 Desporto, recreio e lazer

**Serviço:** 0043 Carnaval

**Mês:** Dezembro **Ano:** 2013

	Acumulado Até Mês Anterior	Realizado no Mês	Acumulado para Mês Seguinte
<b>Custos Diretos</b>			
Materiais	0,00	0,00	0,00
Mão-de-Obra	489,33	0,00	489,33
Máquinas e Viaturas	137,10	0,00	137,10
Outros Custos Diretos	4.093,56	0,00	4.093,56
<b>Sub-Total</b>	<b>4.719,99</b>	<b>0,00</b>	<b>4.719,99</b>
<b>Custos Indiretos</b>			
Diretos da Função Valor = 22.886,56 Coef. Imputação = 0,00%	3.705,44	0,00	3.705,44
Indiretos da Função Valor = 9.366,88 Coef. Imputação = 0,00%	1.132,58	0,00	1.132,58
<b>Sub-Total</b>	<b>4.838,02</b>	<b>0,00</b>	<b>4.838,02</b>
<b>TOTAL</b>	<b>9.558,01</b>	<b>0,00</b>	<b>9.558,01</b>

Assinatura do Funcionário

Assinatura do Responsável

## CC-7 Apuramento de Custos de Bem ou Serviço

### Município de Ferreira do Zêzere

(designação da autarquia local)

**Função:** 252 Desporto, recreio e lazer

**Serviço:** 0044 Festa do Emigrante/Feira das Tasquinhas

**Mês:** Dezembro

**Ano:** 2013

	Acumulado Até Mês Anterior	Realizado no Mês	Acumulado para Mês Seguinte
<b>Custos Diretos</b>			
Materiais	4,11	0,00	4,11
Mão-de-Obra	2.534,70	0,00	2.534,70
Máquinas e Viaturas	572,74	0,00	572,74
Outros Custos Diretos	25.445,39	40,96	25.486,35
<b>Sub-Total</b>	<b>28.556,94</b>	<b>40,96</b>	<b>28.597,90</b>
<b>Custos Indiretos</b>			
Diretos da Função Valor = 22.886,56 Coef. Imputação = 0,22%	10.832,76	50,50	10.883,26
Indiretos da Função Valor = 9.366,88 Coef. Imputação = 0,22%	5.832,78	20,67	5.853,45
<b>Sub-Total</b>	<b>16.665,54</b>	<b>71,17</b>	<b>16.736,71</b>
<b>TOTAL</b>	<b>45.222,48</b>	<b>112,13</b>	<b>45.334,61</b>

Assinatura do Funcionário

Assinatura do Responsável

## CC-7 Apuramento de Custos de Bem ou Serviço

### Município de Ferreira do Zêzere

(designação da autarquia local)

**Função:** 252 Desporto, recreio e lazer

**Serviço:** 0045 Festival De.Pe.Nicar

**Mês:** Dezembro **Ano:** 2013

	Acumulado Até Mês Anterior	Realizado no Mês	Acumulado para Mês Seguinte
<b>Custos Diretos</b>			
Materiais	0,00	0,00	0,00
Mão-de-Obra	0,00	0,00	0,00
Máquinas e Viaturas	22,19	0,00	22,19
Outros Custos Diretos	369,00	0,00	369,00
<b>Sub-Total</b>	<b>391,19</b>	<b>0,00</b>	<b>391,19</b>
<b>Custos Indiretos</b>			
Diretos da Função Valor = 22.886,56 Coef. Imputação = 0,00%	128,69	0,00	128,69
Indiretos da Função Valor = 9.366,88 Coef. Imputação = 0,00%	77,45	0,00	77,45
<b>Sub-Total</b>	<b>206,14</b>	<b>0,00</b>	<b>206,14</b>
<b>TOTAL</b>	<b>597,33</b>	<b>0,00</b>	<b>597,33</b>

Assinatura do Funcionário

Assinatura do Responsável

## CC-7 Apuramento de Custos de Bem ou Serviço

### Município de Ferreira do Zêzere

(designação da autarquia local)

**Função:** 252 Desporto, recreio e lazer

**Serviço:** 0046 Festival Gastronómico do Lagostim do Rio

**Mês:** Dezembro

**Ano:** 2013

	Acumulado Até Mês Anterior	Realizado no Mês	Acumulado para Mês Seguinte
<b>Custos Diretos</b>			
Materiais	0,00	0,00	0,00
Mão-de-Obra	0,00	0,00	0,00
Máquinas e Viaturas	0,00	0,00	0,00
Outros Custos Diretos	480,96	1,84	482,80
<b>Sub-Total</b>	<b>480,96</b>	<b>1,84</b>	<b>482,80</b>
<b>Custos Indiretos</b>			
Diretos da Função Valor = 22.886,56 Coef. Imputação = 0,01%	384,47	2,27	386,74
Indiretos da Função Valor = 9.366,88 Coef. Imputação = 0,01%	127,78	0,93	128,71
<b>Sub-Total</b>	<b>512,25</b>	<b>3,20</b>	<b>515,45</b>
<b>TOTAL</b>	<b>993,21</b>	<b>5,04</b>	<b>998,25</b>

Assinatura do Funcionário

Assinatura do Responsável

## CC-7 Apuramento de Custos de Bem ou Serviço

### Município de Ferreira do Zêzere

(designação da autarquia local)

**Função:** 252 Desporto, recreio e lazer

**Serviço:** 0047 Festival Gastronómico "Vai à Fava"

**Mês:** Dezembro

**Ano:** 2013

	Acumulado Até Mês Anterior	Realizado no Mês	Acumulado para Mês Seguinte
<b>Custos Diretos</b>			
Materiais	0,00	0,00	0,00
Mão-de-Obra	0,00	0,00	0,00
Máquinas e Viaturas	0,00	0,00	0,00
Outros Custos Diretos	400,00	0,00	400,00
<b>Sub-Total</b>	<b>400,00</b>	<b>0,00</b>	<b>400,00</b>
<b>Custos Indiretos</b>			
Diretos da Função Valor = 22.886,56 Coef. Imputação = 0,00%	289,44	0,00	289,44
Indiretos da Função Valor = 9.366,88 Coef. Imputação = 0,00%	137,06	0,00	137,06
<b>Sub-Total</b>	<b>426,50</b>	<b>0,00</b>	<b>426,50</b>
<b>TOTAL</b>	<b>826,50</b>	<b>0,00</b>	<b>826,50</b>

Assinatura do Funcionário

Assinatura do Responsável

## CC-7 Apuramento de Custos de Bem ou Serviço

### Município de Ferreira do Zêzere

(designação da autarquia local)

**Função:** 252 Desporto, recreio e lazer  
**Serviço:** 0048 Festival Gastronómico da Abóbora

**Mês:** Dezembro **Ano:** 2013

	Acumulado Até Mês Anterior	Realizado no Mês	Acumulado para Mês Seguinte
<b>Custos Diretos</b>			
Materiais	0,00	0,00	0,00
Mão-de-Obra	0,00	0,00	0,00
Máquinas e Viaturas	0,00	0,00	0,00
Outros Custos Diretos	420,84	1,61	422,45
<b>Sub-Total</b>	<b>420,84</b>	<b>1,61</b>	<b>422,45</b>
<b>Custos Indiretos</b>			
Diretos da Função Valor = 22.886,56 Coef. Imputação = 0,01%	254,51	1,98	256,49
Indiretos da Função Valor = 9.366,88 Coef. Imputação = 0,01%	80,38	0,81	81,19
<b>Sub-Total</b>	<b>334,89</b>	<b>2,79</b>	<b>337,68</b>
<b>TOTAL</b>	<b>755,73</b>	<b>4,40</b>	<b>760,13</b>

Assinatura do Funcionário

Assinatura do Responsável

## CC-7 Apuramento de Custos de Bem ou Serviço

### Município de Ferreira do Zêzere

(designação da autarquia local)

**Função:** 252 Desporto, recreio e lazer

**Serviço:** 0049 Festival Gastronómico "Migas com Todos"

**Mês:** Dezembro

**Ano:** 2013

	Acumulado Até Mês Anterior	Realizado no Mês	Acumulado para Mês Seguinte
<b>Custos Diretos</b>			
Materiais	0,00	0,00	0,00
Mão-de-Obra	17,13	0,00	17,13
Máquinas e Viaturas	0,00	0,00	0,00
Outros Custos Diretos	721,44	2,76	724,20
<b>Sub-Total</b>	<b>738,57</b>	<b>2,76</b>	<b>741,33</b>
<b>Custos Indiretos</b>			
Diretos da Função Valor = 22.886,56 Coef. Imputação = 0,01%	725,72	3,41	729,13
Indiretos da Função Valor = 9.366,88 Coef. Imputação = 0,01%	233,09	1,38	234,47
<b>Sub-Total</b>	<b>958,81</b>	<b>4,79</b>	<b>963,60</b>
<b>TOTAL</b>	<b>1.697,38</b>	<b>7,55</b>	<b>1.704,93</b>

Assinatura do Funcionário

Assinatura do Responsável



## CC-7 Apuramento de Custos de Bem ou Serviço

### Município de Ferreira do Zêzere

(designação da autarquia local)

**Função:** 252 Desporto, recreio e lazer

**Serviço:** 0094 Páscoa em Movimento

**Mês:** Dezembro **Ano:** 2013

	Acumulado Até Mês Anterior	Realizado no Mês	Acumulado para Mês Seguinte
<b>Custos Diretos</b>			
Materiais	0,00	0,00	0,00
Mão-de-Obra	104,58	0,00	104,58
Máquinas e Viaturas	70,40	0,00	70,40
Outros Custos Diretos	307,46	0,00	307,46
<b>Sub-Total</b>	<b>482,44</b>	<b>0,00</b>	<b>482,44</b>
<b>Custos Indiretos</b>			
Diretos da Função Valor = 22.886,56 Coef. Imputação = 0,00%	426,28	0,00	426,28
Indiretos da Função Valor = 9.366,88 Coef. Imputação = 0,00%	128,64	0,00	128,64
<b>Sub-Total</b>	<b>554,92</b>	<b>0,00</b>	<b>554,92</b>
<b>TOTAL</b>	<b>1.037,36</b>	<b>0,00</b>	<b>1.037,36</b>

Assinatura do Funcionário

Assinatura do Responsável

## CC-7 Apuramento de Custos de Bem ou Serviço

### Município de Ferreira do Zêzere

(designação da autarquia local)

**Função:** 252 Desporto, recreio e lazer

**Serviço:** 0099 Festa da Primavera

**Mês:** Dezembro **Ano:** 2013

	Acumulado Até Mês Anterior	Realizado no Mês	Acumulado para Mês Seguinte
<b>Custos Diretos</b>			
Materiais	0,00	0,00	0,00
Mão-de-Obra	458,33	0,00	458,33
Máquinas e Viaturas	161,20	0,00	161,20
Outros Custos Diretos	1.288,06	0,00	1.288,06
<b>Sub-Total</b>	<b>1.907,59</b>	<b>0,00</b>	<b>1.907,59</b>
<b>Custos Indiretos</b>			
Diretos da Função Valor = 22.886,56 Coef. Imputação = 0,00%	1.380,30	0,00	1.380,30
Indiretos da Função Valor = 9.366,88 Coef. Imputação = 0,00%	653,60	0,00	653,60
<b>Sub-Total</b>	<b>2.033,90</b>	<b>0,00</b>	<b>2.033,90</b>
<b>TOTAL</b>	<b>3.941,49</b>	<b>0,00</b>	<b>3.941,49</b>

Assinatura do Funcionário

Assinatura do Responsável

## CC-7 Apuramento de Custos de Bem ou Serviço

### Município de Ferreira do Zêzere

(designação da autarquia local)

**Função:** 252 Desporto, recreio e lazer

**Serviço:** 0120 Festival do acordeão

**Mês:** Dezembro

**Ano:** 2013

	Acumulado Até Mês Anterior	Realizado no Mês	Acumulado para Mês Seguinte
<b>Custos Diretos</b>			
Materiais	0,00	0,00	0,00
Mão-de-Obra	126,44	0,00	126,44
Máquinas e Viaturas	0,00	0,00	0,00
Outros Custos Diretos	2.752,00	0,00	2.752,00
<b>Sub-Total</b>	<b>2.878,44</b>	<b>0,00</b>	<b>2.878,44</b>
<b>Custos Indiretos</b>			
Diretos da Função Valor = 22.886,56 Coef. Imputação = 0,00%	2.668,89	0,00	2.668,89
Indiretos da Função Valor = 9.366,88 Coef. Imputação = 0,00%	854,95	0,00	854,95
<b>Sub-Total</b>	<b>3.523,84</b>	<b>0,00</b>	<b>3.523,84</b>
<b>TOTAL</b>	<b>6.402,28</b>	<b>0,00</b>	<b>6.402,28</b>

Assinatura do Funcionário

Assinatura do Responsável

## CC-7 Apuramento de Custos de Bem ou Serviço

### Município de Ferreira do Zêzere

(designação da autarquia local)

**Função:** 252 Desporto, recreio e lazer

**Serviço:** 0135 Gala do Fado

**Mês:** Dezembro **Ano:** 2013

	Acumulado Até Mês Anterior	Realizado no Mês	Acumulado para Mês Seguinte
<b>Custos Diretos</b>			
Materiais	0,00	0,00	0,00
Mão-de-Obra	40,92	0,00	40,92
Máquinas e Viaturas	0,00	0,00	0,00
Outros Custos Diretos	1.715,81	0,00	1.715,81
<b>Sub-Total</b>	<b>1.756,73</b>	<b>0,00</b>	<b>1.756,73</b>
<b>Custos Indiretos</b>			
Diretos da Função Valor = 22.886,56 Coef. Imputação = 0,00%	2.351,18	0,00	2.351,18
Indiretos da Função Valor = 9.366,88 Coef. Imputação = 0,00%	710,61	0,00	710,61
<b>Sub-Total</b>	<b>3.061,79</b>	<b>0,00</b>	<b>3.061,79</b>
<b>TOTAL</b>	<b>4.818,52</b>	<b>0,00</b>	<b>4.818,52</b>

Assinatura do Funcionário

Assinatura do Responsável

## CC-7 Apuramento de Custos de Bem ou Serviço

### Município de Ferreira do Zêzere

(designação da autarquia local)

**Função:** 253 Outras actividades cívicas e religiosas

**Serviço:** 0050 Círius

**Mês:** Dezembro

**Ano:** 2013

	Acumulado Até Mês Anterior	Realizado no Mês	Acumulado para Mês Seguinte
<b>Custos Diretos</b>			
Materiais	0,00	0,00	0,00
Mão-de-Obra	0,00	0,00	0,00
Máquinas e Viaturas	116,62	0,00	116,62
Outros Custos Diretos	0,00	0,00	0,00
<b>Sub-Total</b>	<b>116,62</b>	<b>0,00</b>	<b>116,62</b>
<b>Custos Indiretos</b>			
Diretos da Função Valor = 0,35 Coef. Imputação = 0,00%	0,00	0,00	0,00
Indiretos da Função Valor = 0,67 Coef. Imputação = 0,00%	23,18	0,00	23,18
<b>Sub-Total</b>	<b>23,18</b>	<b>0,00</b>	<b>23,18</b>
<b>TOTAL</b>	<b>139,80</b>	<b>0,00</b>	<b>139,80</b>

Assinatura do Funcionário

Assinatura do Responsável

## CC-7 Apuramento de Custos de Bem ou Serviço

### Município de Ferreira do Zêzere

(designação da autarquia local)

**Função:** 253 Outras actividades cívicas e religiosas

**Serviço:** 0051 Quadra Natalícia

**Mês:** Dezembro **Ano:** 2013

	Acumulado Até Mês Anterior	Realizado no Mês	Acumulado para Mês Seguinte
<b>Custos Diretos</b>			
Materiais	0,00	0,00	0,00
Mão-de-Obra	39,00	2,63	41,63
Máquinas e Viaturas	0,00	0,00	0,00
Outros Custos Diretos	15.450,86	0,00	15.450,86
<b>Sub-Total</b>	<b>15.489,86</b>	<b>2,63</b>	<b>15.492,49</b>
<b>Custos Indiretos</b>			
Diretos da Função Valor = 0,35 Coef. Imputação = 100,00%	0,00	0,35	0,35
Indiretos da Função Valor = 0,67 Coef. Imputação = 100,00%	2.438,81	0,67	2.439,48
<b>Sub-Total</b>	<b>2.438,81</b>	<b>1,02</b>	<b>2.439,83</b>
<b>TOTAL</b>	<b>17.928,67</b>	<b>3,65</b>	<b>17.932,32</b>

Assinatura do Funcionário

Assinatura do Responsável

## CC-7 Apuramento de Custos de Bem ou Serviço

### Município de Ferreira do Zêzere

(designação da autarquia local)

**Função:** 310 Agricultura, pecuária, silvicultura, caça e pesca

**Bem:** 0056 Perímetro Florestal do Castro

**Mês:** Dezembro **Ano:** 2013

	Acumulado Até Mês Anterior	Realizado no Mês	Acumulado para Mês Seguinte
<b>Custos Diretos</b>			
Materiais	0,00	0,00	0,00
Mão-de-Obra	169,96	29,00	198,96
Máquinas e Viaturas	0,00	0,00	0,00
Outros Custos Diretos	110,70	0,00	110,70
<b>Sub-Total</b>	<b>280,66</b>	<b>29,00</b>	<b>309,66</b>
<b>Custos Indiretos</b>			
Diretos da Função Valor = 8.824,50 Coef. Imputação = 8,81%	0,00	777,30	777,30
Indiretos da Função Valor = 2.068,53 Coef. Imputação = 8,81%	54,05	182,21	236,26
<b>Sub-Total</b>	<b>54,05</b>	<b>959,51</b>	<b>1.013,56</b>
<b>TOTAL</b>	<b>334,71</b>	<b>988,51</b>	<b>1.323,22</b>

Assinatura do Funcionário

Assinatura do Responsável

## CC-7 Apuramento de Custos de Bem ou Serviço

### Município de Ferreira do Zêzere

(designação da autarquia local)

**Função:** 310 Agricultura, pecuária, silvicultura, caça e pesca

**Serviço:** 0052 Caminhos Florestais e limpeza de matos

**Mês:** Dezembro **Ano:** 2013

	Acumulado Até Mês Anterior	Realizado no Mês	Acumulado para Mês Seguinte
<b>Custos Diretos</b>			
Materiais	0,00	0,00	0,00
Mão-de-Obra	1.174,68	300,23	1.474,91
Máquinas e Viaturas	1.489,43	0,00	1.489,43
Outros Custos Diretos	0,00	0,00	0,00
<b>Sub-Total</b>	<b>2.664,11</b>	<b>300,23</b>	<b>2.964,34</b>
<b>Custos Indiretos</b>			
Diretos da Função Valor = 8.824,50 Coef. Imputação = 91,19%	26.473,50	8.047,20	34.520,70
Indiretos da Função Valor = 2.068,53 Coef. Imputação = 91,19%	1.841,09	1.886,32	3.727,41
<b>Sub-Total</b>	<b>28.314,59</b>	<b>9.933,52</b>	<b>38.248,11</b>
<b>TOTAL</b>	<b>30.978,70</b>	<b>10.233,75</b>	<b>41.212,45</b>

Assinatura do Funcionário

Assinatura do Responsável



## CC-7 Apuramento de Custos de Bem ou Serviço

### Município de Ferreira do Zêzere

(designação da autarquia local)

**Função:** 320 Indústria e energia

**Bem:** 0039 Zona Industrial Lamaceiros

**Mês:** Dezembro

**Ano:** 2013

	Acumulado Até Mês Anterior	Realizado no Mês	Acumulado para Mês Seguinte
<b>Custos Diretos</b>			
Materiais	0,00	0,00	0,00
Mão-de-Obra	125,15	12,08	137,23
Máquinas e Viaturas	4,56	0,00	4,56
Outros Custos Diretos	0,00	0,00	0,00
<b>Sub-Total</b>	<b>129,71</b>	<b>12,08</b>	<b>141,79</b>
<b>Custos Indiretos</b>			
Diretos da Função Valor = 4.969,74 Coef. Imputação = 0,01%	5.021,10	0,62	5.021,72
Indiretos da Função Valor = 22.871,51 Coef. Imputação = 0,01%	1.130,93	2,87	1.133,80
<b>Sub-Total</b>	<b>6.152,03</b>	<b>3,49</b>	<b>6.155,52</b>
<b>TOTAL</b>	<b>6.281,74</b>	<b>15,57</b>	<b>6.297,31</b>

Assinatura do Funcionário

Assinatura do Responsável

## CC-7 Apuramento de Custos de Bem ou Serviço

### Município de Ferreira do Zêzere

(designação da autarquia local)

**Função:** 320 Indústria e energia

**Bem:** 0040 Parque Industrial Casal da Varela

**Mês:** Dezembro

**Ano:** 2013

	Acumulado Até Mês Anterior	Realizado no Mês	Acumulado para Mês Seguinte
<b>Custos Diretos</b>			
Materiais	0,00	0,00	0,00
Mão-de-Obra	188,80	114,76	303,56
Máquinas e Viaturas	0,00	187,65	187,65
Outros Custos Diretos	199,96	0,00	199,96
<b>Sub-Total</b>	<b>388,76</b>	<b>302,41</b>	<b>691,17</b>
<b>Custos Indiretos</b>			
Diretos da Função Valor = 4.969,74 Coef. Imputação = 0,31%	321,57	15,62	337,19
Indiretos da Função Valor = 22.871,51 Coef. Imputação = 0,31%	113,31	71,87	185,18
<b>Sub-Total</b>	<b>434,88</b>	<b>87,49</b>	<b>522,37</b>
<b>TOTAL</b>	<b>823,64</b>	<b>389,90</b>	<b>1.213,54</b>

Assinatura do Funcionário

Assinatura do Responsável

## CC-7 Apuramento de Custos de Bem ou Serviço

### Município de Ferreira do Zêzere

(designação da autarquia local)

**Função:** 320 Indústria e energia

**Serviço:** 0053 Iluminação Pública

**Mês:** Dezembro **Ano:** 2013

	Acumulado Até Mês Anterior	Realizado no Mês	Acumulado para Mês Seguinte
<b>Custos Diretos</b>			
Materiais	0,00	0,00	0,00
Mão-de-Obra	44,39	0,00	44,39
Máquinas e Viaturas	0,00	0,00	0,00
Outros Custos Diretos	207.068,75	83.081,69	290.150,44
<b>Sub-Total</b>	<b>207.113,14</b>	<b>83.081,69</b>	<b>290.194,83</b>
<b>Custos Indiretos</b>			
Diretos da Função Valor = 4.969,74 Coef. Imputação = 86,33%	19.796,64	4.290,18	24.086,82
Indiretos da Função Valor = 22.871,51 Coef. Imputação = 86,33%	26.871,83	19.744,05	46.615,88
<b>Sub-Total</b>	<b>46.668,47</b>	<b>24.034,23</b>	<b>70.702,70</b>
<b>TOTAL</b>	<b>253.781,61</b>	<b>107.115,92</b>	<b>360.897,53</b>

Assinatura do Funcionário

Assinatura do Responsável

## CC-7 Apuramento de Custos de Bem ou Serviço

### Município de Ferreira do Zêzere

(designação da autarquia local)

**Função:** 320 Indústria e energia  
**Serviço:** 0054 Infraestruturas eléctricas

**Mês:** Dezembro **Ano:** 2013

	Acumulado Até Mês Anterior	Realizado no Mês	Acumulado para Mês Seguinte
<b>Custos Diretos</b>			
Materiais	0,00	0,00	0,00
Mão-de-Obra	0,00	0,00	0,00
Máquinas e Viaturas	0,00	0,00	0,00
Outros Custos Diretos	1.775,15	0,00	1.775,15
<b>Sub-Total</b>	<b>1.775,15</b>	<b>0,00</b>	<b>1.775,15</b>
<b>Custos Indiretos</b>			
Diretos da Função Valor = 4.969,74 Coef. Imputação = 0,00%	310,62	0,00	310,62
Indiretos da Função Valor = 22.871,51 Coef. Imputação = 0,00%	206,97	0,00	206,97
<b>Sub-Total</b>	<b>517,59</b>	<b>0,00</b>	<b>517,59</b>
<b>TOTAL</b>	<b>2.292,74</b>	<b>0,00</b>	<b>2.292,74</b>

Assinatura do Funcionário

Assinatura do Responsável

## CC-7 Apuramento de Custos de Bem ou Serviço

### Município de Ferreira do Zêzere

(designação da autarquia local)

**Função:** 320 Indústria e energia

**Serviço:** 0121 Antigos edifícios escolares (energia elétrica)

**Mês:** Dezembro

**Ano:** 2013

	Acumulado Até Mês Anterior	Realizado no Mês	Acumulado para Mês Seguinte
<b>Custos Diretos</b>			
Materiais	0,00	0,00	0,00
Mão-de-Obra	0,00	0,00	0,00
Máquinas e Viaturas	0,00	0,00	0,00
Outros Custos Diretos	4.616,03	560,57	5.176,60
<b>Sub-Total</b>	<b>4.616,03</b>	<b>560,57</b>	<b>5.176,60</b>
<b>Custos Indiretos</b>			
Diretos da Função Valor = 4.969,74 Coef. Imputação = 0,58%	5.920,10	28,95	5.949,05
Indiretos da Função Valor = 22.871,51 Coef. Imputação = 0,58%	1.886,55	133,22	2.019,77
<b>Sub-Total</b>	<b>7.806,65</b>	<b>162,17</b>	<b>7.968,82</b>
<b>TOTAL</b>	<b>12.422,68</b>	<b>722,74</b>	<b>13.145,42</b>

Assinatura do Funcionário

Assinatura do Responsável

## CC-7 Apuramento de Custos de Bem ou Serviço

### Município de Ferreira do Zêzere

(designação da autarquia local)

**Função:** 320 Indústria e energia

**Serviço:** 0122 Elevações de água (energia elétrica)

**Mês:** Dezembro **Ano:** 2013

	Acumulado Até Mês Anterior	Realizado no Mês	Acumulado para Mês Seguinte
<b>Custos Diretos</b>			
Materiais	0,00	0,00	0,00
Mão-de-Obra	0,00	0,00	0,00
Máquinas e Viaturas	0,00	0,00	0,00
Outros Custos Diretos	4.472,71	1.828,79	6.301,50
<b>Sub-Total</b>	<b>4.472,71</b>	<b>1.828,79</b>	<b>6.301,50</b>
<b>Custos Indiretos</b>			
Diretos da Função Valor = 4.969,74 Coef. Imputação = 1,90%	3.035,71	94,44	3.130,15
Indiretos da Função Valor = 22.871,51 Coef. Imputação = 1,90%	1.108,20	434,61	1.542,81
<b>Sub-Total</b>	<b>4.143,91</b>	<b>529,05</b>	<b>4.672,96</b>
<b>TOTAL</b>	<b>8.616,62</b>	<b>2.357,84</b>	<b>10.974,46</b>

Assinatura do Funcionário

Assinatura do Responsável

## CC-7 Apuramento de Custos de Bem ou Serviço

### Município de Ferreira do Zêzere

(designação da autarquia local)

**Função:** 320 Indústria e energia

**Serviço:** 0123 Instalações ao encargo da Câmara -energia elétrica

**Mês:** Dezembro

**Ano:** 2013

	Acumulado Até Mês Anterior	Realizado no Mês	Acumulado para Mês Seguinte
<b>Custos Diretos</b>			
Materiais	0,00	0,00	0,00
Mão-de-Obra	0,00	0,00	0,00
Máquinas e Viaturas	0,00	0,00	0,00
Outros Custos Diretos	30.328,53	10.456,29	40.784,82
<b>Sub-Total</b>	<b>30.328,53</b>	<b>10.456,29</b>	<b>40.784,82</b>
<b>Custos Indiretos</b>			
Diretos da Função Valor = 4.969,74 Coef. Imputação = 10,86%	20.261,40	539,93	20.801,33
Indiretos da Função Valor = 22.871,51 Coef. Imputação = 10,86%	7.418,98	2.484,89	9.903,87
<b>Sub-Total</b>	<b>27.680,38</b>	<b>3.024,82</b>	<b>30.705,20</b>
<b>TOTAL</b>	<b>58.008,91</b>	<b>13.481,11</b>	<b>71.490,02</b>

Assinatura do Funcionário

Assinatura do Responsável

## CC-7 Apuramento de Custos de Bem ou Serviço

### Município de Ferreira do Zêzere

(designação da autarquia local)

**Função:** 331 Transportes rodoviários  
**Bem:** 0041 Sinalização e segurança rodoviária

**Mês:** Dezembro **Ano:** 2013

	Acumulado Até Mês Anterior	Realizado no Mês	Acumulado para Mês Seguinte
<b>Custos Diretos</b>			
Materiais	538,03	0,00	538,03
Mão-de-Obra	5.031,08	89,26	5.120,34
Máquinas e Viaturas	850,70	38,56	889,26
Outros Custos Diretos	1.203,63	0,00	1.203,63
<b>Sub-Total</b>	<b>7.623,44</b>	<b>127,82</b>	<b>7.751,26</b>
<b>Custos Indiretos</b>			
Diretos da Função Valor = 234.866,66 Coef. Imputação = 0,94%	117.880,87	2.206,78	120.087,65
Indiretos da Função Valor = 56.148,68 Coef. Imputação = 0,94%	19.071,84	527,57	19.599,41
<b>Sub-Total</b>	<b>136.952,71</b>	<b>2.734,35</b>	<b>139.687,06</b>
<b>TOTAL</b>	<b>144.576,15</b>	<b>2.862,17</b>	<b>147.438,32</b>

Assinatura do Funcionário

Assinatura do Responsável



## CC-7 Apuramento de Custos de Bem ou Serviço

### Município de Ferreira do Zêzere

(designação da autarquia local)

**Função:** 331 Transportes rodoviários

**Bem:** 0042 Implementação de medidas de segurança rodoviária

**Mês:** Dezembro

**Ano:** 2013

	Acumulado Até Mês Anterior	Realizado no Mês	Acumulado para Mês Seguinte
<b>Custos Diretos</b>			
Materiais	8,90	0,00	8,90
Mão-de-Obra	1.393,72	0,00	1.393,72
Máquinas e Viaturas	84,57	0,00	84,57
Outros Custos Diretos	202,57	0,00	202,57
<b>Sub-Total</b>	<b>1.689,76</b>	<b>0,00</b>	<b>1.689,76</b>
<b>Custos Indiretos</b>			
Diretos da Função Valor = 234.866,66 Coef. Imputação = 0,00%	28.169,57	0,00	28.169,57
Indiretos da Função Valor = 56.148,68 Coef. Imputação = 0,00%	4.513,08	0,00	4.513,08
<b>Sub-Total</b>	<b>32.682,65</b>	<b>0,00</b>	<b>32.682,65</b>
<b>TOTAL</b>	<b>34.372,41</b>	<b>0,00</b>	<b>34.372,41</b>

Assinatura do Funcionário

Assinatura do Responsável

## CC-7 Apuramento de Custos de Bem ou Serviço

### Município de Ferreira do Zêzere

(designação da autarquia local)

**Função:** 331 Transportes rodoviários

**Bem:** 0043 Construção de passeios

**Mês:** Dezembro **Ano:** 2013

	Acumulado Até Mês Anterior	Realizado no Mês	Acumulado para Mês Seguinte
<b>Custos Diretos</b>			
Materiais	30,29	172,56	202,85
Mão-de-Obra	203,23	0,00	203,23
Máquinas e Viaturas	0,00	0,00	0,00
Outros Custos Diretos	0,00	0,00	0,00
<b>Sub-Total</b>	<b>233,52</b>	<b>172,56</b>	<b>406,08</b>
<b>Custos Indiretos</b>			
Diretos da Função Valor = 234.866,66 Coef. Imputação = 1,27%	4.252,47	2.979,21	7.231,68
Indiretos da Função Valor = 56.148,68 Coef. Imputação = 1,27%	725,55	712,23	1.437,78
<b>Sub-Total</b>	<b>4.978,02</b>	<b>3.691,44</b>	<b>8.669,46</b>
<b>TOTAL</b>	<b>5.211,54</b>	<b>3.864,00</b>	<b>9.075,54</b>

Assinatura do Funcionário

Assinatura do Responsável

## CC-7 Apuramento de Custos de Bem ou Serviço

### Município de Ferreira do Zêzere

(designação da autarquia local)

**Função:** 331 Transportes rodoviários

**Bem:** 0044 Construção de muros

**Mês:** Dezembro

**Ano:** 2013

	Acumulado Até Mês Anterior	Realizado no Mês	Acumulado para Mês Seguinte
<b>Custos Diretos</b>			
Materiais	12,93	0,00	12,93
Mão-de-Obra	795,00	0,00	795,00
Máquinas e Viaturas	0,00	61,76	61,76
Outros Custos Diretos	0,00	0,00	0,00
<b>Sub-Total</b>	<b>807,93</b>	<b>61,76</b>	<b>869,69</b>
<b>Custos Indiretos</b>			
Diretos da Função Valor = 234.866,66 Coef. Imputação = 0,45%	6.977,99	1.066,27	8.044,26
Indiretos da Função Valor = 56.148,68 Coef. Imputação = 0,45%	1.102,21	254,91	1.357,12
<b>Sub-Total</b>	<b>8.080,20</b>	<b>1.321,18</b>	<b>9.401,38</b>
<b>TOTAL</b>	<b>8.888,13</b>	<b>1.382,94</b>	<b>10.271,07</b>

Assinatura do Funcionário

Assinatura do Responsável

## CC-7 Apuramento de Custos de Bem ou Serviço

### Município de Ferreira do Zêzere

(designação da autarquia local)

**Função:** 331 Transportes rodoviários  
**Bem:** 0045 Estação Central de Camionagem

**Mês:** Dezembro **Ano:** 2013

	Acumulado Até Mês Anterior	Realizado no Mês	Acumulado para Mês Seguinte
<b>Custos Diretos</b>			
Materiais	0,00	0,00	0,00
Mão-de-Obra	17,00	0,00	17,00
Máquinas e Viaturas	0,00	0,00	0,00
Outros Custos Diretos	2.435,02	406,62	2.841,64
<b>Sub-Total</b>	<b>2.452,02</b>	<b>406,62</b>	<b>2.858,64</b>
<b>Custos Indiretos</b>			
Diretos da Função Valor = 234.866,66 Coef. Imputação = 2,99%	34.513,41	7.020,20	41.533,61
Indiretos da Função Valor = 56.148,68 Coef. Imputação = 2,99%	5.734,81	1.678,29	7.413,10
<b>Sub-Total</b>	<b>40.248,22</b>	<b>8.698,49</b>	<b>48.946,71</b>
<b>TOTAL</b>	<b>42.700,24</b>	<b>9.105,11</b>	<b>51.805,35</b>

Assinatura do Funcionário

Assinatura do Responsável

## CC-7 Apuramento de Custos de Bem ou Serviço

### Município de Ferreira do Zêzere

(designação da autarquia local)

**Função:** 331 Transportes rodoviários

**Serviço:** 0055 Conservação e Manutenção das Vias Municipais

**Mês:** Dezembro

**Ano:** 2013

	Acumulado Até Mês Anterior	Realizado no Mês	Acumulado para Mês Seguinte
<b>Custos Diretos</b>			
Materiais	6.516,87	145,26	6.662,13
Mão-de-Obra	17.721,72	336,13	18.057,85
Máquinas e Viaturas	59.570,25	3.604,13	63.174,38
Outros Custos Diretos	50.537,53	9,03	50.546,56
<b>Sub-Total</b>	<b>134.346,37</b>	<b>4.094,55</b>	<b>138.440,92</b>
<b>Custos Indiretos</b>			
Diretos da Função Valor = 234.866,66 Coef. Imputação = 30,10%	1.773.372,91	70.691,41	1.844.064,32
Indiretos da Função Valor = 56.148,68 Coef. Imputação = 30,10%	290.695,30	16.899,93	307.595,23
<b>Sub-Total</b>	<b>2.064.068,21</b>	<b>87.591,34</b>	<b>2.151.659,55</b>
<b>TOTAL</b>	<b>2.198.414,58</b>	<b>91.685,89</b>	<b>2.290.100,47</b>

Assinatura do Funcionário

Assinatura do Responsável

## CC-7 Apuramento de Custos de Bem ou Serviço

### Município de Ferreira do Zêzere

(designação da autarquia local)

**Função:** 331 Transportes rodoviários

**Serviço:** 0056 Arruamentos na freguesia de Águas Belas

**Mês:** Dezembro

**Ano:** 2013

	Acumulado Até Mês Anterior	Realizado no Mês	Acumulado para Mês Seguinte
<b>Custos Diretos</b>			
Materiais	61,68	0,00	61,68
Mão-de-Obra	2.379,56	245,40	2.624,96
Máquinas e Viaturas	0,00	605,40	605,40
Outros Custos Diretos	0,00	0,00	0,00
<b>Sub-Total</b>	<b>2.441,24</b>	<b>850,80</b>	<b>3.292,04</b>
<b>Custos Indiretos</b>			
Diretos da Função Valor = 234.866,66 Coef. Imputação = 6,25%	30.224,17	14.688,86	44.913,03
Indiretos da Função Valor = 56.148,68 Coef. Imputação = 6,25%	6.094,34	3.511,61	9.605,95
<b>Sub-Total</b>	<b>36.318,51</b>	<b>18.200,47</b>	<b>54.518,98</b>
<b>TOTAL</b>	<b>38.759,75</b>	<b>19.051,27</b>	<b>57.811,02</b>

Assinatura do Funcionário

Assinatura do Responsável

## CC-7 Apuramento de Custos de Bem ou Serviço

### Município de Ferreira do Zêzere

(designação da autarquia local)

**Função:** 331 Transportes rodoviários

**Serviço:** 0057 Arruamentos na Freguesia de Areias

**Mês:** Dezembro

**Ano:** 2013

	Acumulado Até Mês Anterior	Realizado no Mês	Acumulado para Mês Seguinte
<b>Custos Diretos</b>			
Materiais	232,68	8,97	241,65
Mão-de-Obra	11.240,06	1.838,40	13.078,46
Máquinas e Viaturas	0,00	1.060,04	1.060,04
Outros Custos Diretos	0,00	0,00	0,00
<b>Sub-Total</b>	<b>11.472,74</b>	<b>2.907,41</b>	<b>14.380,15</b>
<b>Custos Indiretos</b>			
Diretos da Função Valor = 234.866,66 Coef. Imputação = 21,37%	149.494,57	50.195,73	199.690,30
Indiretos da Função Valor = 56.148,68 Coef. Imputação = 21,37%	23.396,79	12.000,10	35.396,89
<b>Sub-Total</b>	<b>172.891,36</b>	<b>62.195,83</b>	<b>235.087,19</b>
<b>TOTAL</b>	<b>184.364,10</b>	<b>65.103,24</b>	<b>249.467,34</b>

Assinatura do Funcionário

Assinatura do Responsável

## CC-7 Apuramento de Custos de Bem ou Serviço

### Município de Ferreira do Zêzere

(designação da autarquia local)

**Função:** 331 Transportes rodoviários

**Serviço:** 0058 Arruamentos na Freguesia de Bêco

**Mês:** Dezembro

**Ano:** 2013

	Acumulado Até Mês Anterior	Realizado no Mês	Acumulado para Mês Seguinte
<b>Custos Diretos</b>			
Materiais	0,00	0,00	0,00
Mão-de-Obra	7.746,27	93,64	7.839,91
Máquinas e Viaturas	0,00	46,64	46,64
Outros Custos Diretos	0,00	0,00	0,00
<b>Sub-Total</b>	<b>7.746,27</b>	<b>140,28</b>	<b>7.886,55</b>
<b>Custos Indiretos</b>			
Diretos da Função Valor = 234.866,66 Coef. Imputação = 1,03%	128.432,98	2.421,90	130.854,88
Indiretos da Função Valor = 56.148,68 Coef. Imputação = 1,03%	20.567,76	578,99	21.146,75
<b>Sub-Total</b>	<b>149.000,74</b>	<b>3.000,89</b>	<b>152.001,63</b>
<b>TOTAL</b>	<b>156.747,01</b>	<b>3.141,17</b>	<b>159.888,18</b>

Assinatura do Funcionário

Assinatura do Responsável



## CC-7 Apuramento de Custos de Bem ou Serviço

### Município de Ferreira do Zêzere

(designação da autarquia local)

**Função:** 331 Transportes rodoviários

**Serviço:** 0059 Arruamentos na Freguesia de Chãos

**Mês:** Dezembro **Ano:** 2013

	Acumulado Até Mês Anterior	Realizado no Mês	Acumulado para Mês Seguinte
<b>Custos Diretos</b>			
Materiais	0,00	0,00	0,00
Mão-de-Obra	1.687,73	0,00	1.687,73
Máquinas e Viaturas	18,00	202,22	220,22
Outros Custos Diretos	0,00	0,00	0,00
<b>Sub-Total</b>	<b>1.705,73</b>	<b>202,22</b>	<b>1.907,95</b>
<b>Custos Indiretos</b>			
Diretos da Função Valor = 234.866,66 Coef. Imputação = 1,49%	16.980,01	3.491,28	20.471,29
Indiretos da Função Valor = 56.148,68 Coef. Imputação = 1,49%	2.840,66	834,65	3.675,31
<b>Sub-Total</b>	<b>19.820,67</b>	<b>4.325,93</b>	<b>24.146,60</b>
<b>TOTAL</b>	<b>21.526,40</b>	<b>4.528,15</b>	<b>26.054,55</b>

Assinatura do Funcionário

Assinatura do Responsável

## CC-7 Apuramento de Custos de Bem ou Serviço

### Município de Ferreira do Zêzere

(designação da autarquia local)

**Função:** 331 Transportes rodoviários  
**Serviço:** 0060 Arruamentos na Freguesia de Dornes

**Mês:** Dezembro **Ano:** 2013

	Acumulado Até Mês Anterior	Realizado no Mês	Acumulado para Mês Seguinte
<b>Custos Diretos</b>			
Materiais	92,06	0,00	92,06
Mão-de-Obra	5.943,03	44,64	5.987,67
Máquinas e Viaturas	0,00	12,68	12,68
Outros Custos Diretos	0,00	0,00	0,00
<b>Sub-Total</b>	<b>6.035,09</b>	<b>57,32</b>	<b>6.092,41</b>
<b>Custos Indiretos</b>			
Diretos da Função Valor = 234.866,66 Coef. Imputação = 0,42%	88.705,70	989,62	89.695,32
Indiretos da Função Valor = 56.148,68 Coef. Imputação = 0,42%	14.681,08	236,58	14.917,66
<b>Sub-Total</b>	<b>103.386,78</b>	<b>1.226,20</b>	<b>104.612,98</b>
<b>TOTAL</b>	<b>109.421,87</b>	<b>1.283,52</b>	<b>110.705,39</b>

Assinatura do Funcionário

Assinatura do Responsável

## CC-7 Apuramento de Custos de Bem ou Serviço

### Município de Ferreira do Zêzere

(designação da autarquia local)

**Função:** 331 Transportes rodoviários

**Serviço:** 0061 Arruamentos na Freguesia de Ferreira do Zêzere

**Mês:** Dezembro

**Ano:** 2013

	Acumulado Até Mês Anterior	Realizado no Mês	Acumulado para Mês Seguinte
<b>Custos Diretos</b>			
Materiais	47,41	342,67	390,08
Mão-de-Obra	5.334,67	1.841,37	7.176,04
Máquinas e Viaturas	7,35	794,56	801,91
Outros Custos Diretos	0,00	0,00	0,00
<b>Sub-Total</b>	<b>5.389,43</b>	<b>2.978,60</b>	<b>8.368,03</b>
<b>Custos Indiretos</b>			
Diretos da Função Valor = 234.866,66 Coef. Imputação = 21,90%	84.120,14	51.424,81	135.544,95
Indiretos da Função Valor = 56.148,68 Coef. Imputação = 21,90%	13.256,60	12.293,93	25.550,53
<b>Sub-Total</b>	<b>97.376,74</b>	<b>63.718,74</b>	<b>161.095,48</b>
<b>TOTAL</b>	<b>102.766,17</b>	<b>66.697,34</b>	<b>169.463,51</b>

Assinatura do Funcionário

Assinatura do Responsável

## CC-7 Apuramento de Custos de Bem ou Serviço

### Município de Ferreira do Zêzere

(designação da autarquia local)

**Função:** 331 Transportes rodoviários

**Serviço:** 0062 Arruamentos na Freguesia de Igreja Nova

**Mês:** Dezembro

**Ano:** 2013

	Acumulado Até Mês Anterior	Realizado no Mês	Acumulado para Mês Seguinte
<b>Custos Diretos</b>			
Materiais	238,81	0,00	238,81
Mão-de-Obra	407,33	141,28	548,61
Máquinas e Viaturas	0,00	98,72	98,72
Outros Custos Diretos	0,00	0,00	0,00
<b>Sub-Total</b>	<b>646,14</b>	<b>240,00</b>	<b>886,14</b>
<b>Custos Indiretos</b>			
Diretos da Função Valor = 234.866,66 Coef. Imputação = 1,76%	8.479,37	4.143,54	12.622,91
Indiretos da Função Valor = 56.148,68 Coef. Imputação = 1,76%	1.929,03	990,58	2.919,61
<b>Sub-Total</b>	<b>10.408,40</b>	<b>5.134,12</b>	<b>15.542,52</b>
<b>TOTAL</b>	<b>11.054,54</b>	<b>5.374,12</b>	<b>16.428,66</b>

Assinatura do Funcionário

Assinatura do Responsável

## CC-7 Apuramento de Custos de Bem ou Serviço

### Município de Ferreira do Zêzere

(designação da autarquia local)

**Função:** 331 Transportes rodoviários

**Serviço:** 0063 Arruamentos na Freguesia de Paio Mendes

**Mês:** Dezembro

**Ano:** 2013

	Acumulado Até Mês Anterior	Realizado no Mês	Acumulado para Mês Seguinte
<b>Custos Diretos</b>			
Materiais	0,00	0,00	0,00
Mão-de-Obra	1.371,23	360,64	1.731,87
Máquinas e Viaturas	0,00	180,92	180,92
Outros Custos Diretos	0,00	0,00	0,00
<b>Sub-Total</b>	<b>1.371,23</b>	<b>541,56</b>	<b>1.912,79</b>
<b>Custos Indiretos</b>			
Diretos da Função Valor = 234.866,66 Coef. Imputação = 3,98%	15.340,85	9.349,90	24.690,75
Indiretos da Função Valor = 56.148,68 Coef. Imputação = 3,98%	2.530,27	2.235,25	4.765,52
<b>Sub-Total</b>	<b>17.871,12</b>	<b>11.585,15</b>	<b>29.456,27</b>
<b>TOTAL</b>	<b>19.242,35</b>	<b>12.126,71</b>	<b>31.369,06</b>

Assinatura do Funcionário

Assinatura do Responsável

## CC-7 Apuramento de Custos de Bem ou Serviço

### Município de Ferreira do Zêzere

(designação da autarquia local)

**Função:** 331 Transportes rodoviários  
**Serviço:** 0064 Arruamentos na Freguesia de Pias

**Mês:** Dezembro **Ano:** 2013

	Acumulado Até Mês Anterior	Realizado no Mês	Acumulado para Mês Seguinte
<b>Custos Diretos</b>			
Materiais	89,88	0,00	89,88
Mão-de-Obra	1.867,38	258,64	2.126,02
Máquinas e Viaturas	0,00	563,68	563,68
Outros Custos Diretos	0,00	0,00	0,00
<b>Sub-Total</b>	<b>1.957,26</b>	<b>822,32</b>	<b>2.779,58</b>
<b>Custos Indiretos</b>			
Diretos da Função Valor = 234.866,66 Coef. Imputação = 6,04%	27.730,33	14.197,15	41.927,48
Indiretos da Função Valor = 56.148,68 Coef. Imputação = 6,04%	4.424,93	3.394,06	7.818,99
<b>Sub-Total</b>	<b>32.155,26</b>	<b>17.591,21</b>	<b>49.746,47</b>
<b>TOTAL</b>	<b>34.112,52</b>	<b>18.413,53</b>	<b>52.526,05</b>

Assinatura do Funcionário

Assinatura do Responsável

# Prestação de Contas 2013

Contabilidade de Custos  
Mapa CC9



## CC-9 Apuramento de Custos por Função

### Município de Ferreira do Zêzere

(designação da autarquia local)

Função: 111 Administração geral

Mês: Dezembro Ano: 2013

	Acumulado Até Mês Anterior	Realizado no Mês	Acumulado para Mês Seguinte
<b>Custos Diretos</b>			
Diretos a Bens e Serviços	131.291,67	18.004,89	149.296,56
Indiretos a Bens e Serviços	19.993,17	4.068,70	24.061,87
<b>Sub-Total</b>	<b>151.284,84</b>	<b>22.073,59</b>	<b>173.358,43</b>
<b>Custos Indiretos</b>			
C. Indiretos a Funções: 206818,49. Coef. Imputação: 0,00 %	0,38	0,00	0,38
<b>TOTAL</b>	<b>151.285,22</b>	<b>22.073,59</b>	<b>173.358,81</b>

Assinatura do Funcionário

Assinatura do Responsável



## CC-9 Apuramento de Custos por Função

### Município de Ferreira do Zêzere

(designação da autarquia local)

Função: 121 Protecção civil e luta contra incêndios

Mês: Dezembro Ano: 2013

	Acumulado Até Mês Anterior	Realizado no Mês	Acumulado para Mês Seguinte
<b>Custos Diretos</b>			
Diretos a Bens e Serviços Incêndios	15.639,32	772,96	16.412,28
Indiretos a Bens e Serviços Incêndios	55.830,08	17.343,10	73.173,18
<b>Sub-Total</b>	<b>71.469,40</b>	<b>18.116,06</b>	<b>89.585,46</b>
<b>Custos Indiretos</b>			
C. Indiretos a Funções: 206818,49. Coef. Imputação: 1,98 %	11.668,68	4.093,82	15.762,50
<b>TOTAL</b>	<b>83.138,08</b>	<b>22.209,88</b>	<b>105.347,96</b>

Assinatura do Funcionário

Assinatura do Responsável

## CC-9 Apuramento de Custos por Função

### Município de Ferreira do Zêzere

(designação da autarquia local)

Função: 211 Ensino não superior

Mês: Dezembro Ano: 2013

	Acumulado Até Mês Anterior	Realizado no Mês	Acumulado para Mês Seguinte
<b>Custos Diretos</b>			
Diretos a Bens e Serviços	63.459,21	22.803,45	86.262,66
Indiretos a Bens e Serviços	174.465,35	24.014,99	198.480,34
<b>Sub-Total</b>	<b>237.924,56</b>	<b>46.818,44</b>	<b>284.743,00</b>
<b>Custos Indiretos</b>			
C. Indiretos a Funções: 206818,49. Coef. Imputação: 5,12 %	36.199,25	10.579,90	46.779,15
<b>TOTAL</b>	<b>274.123,81</b>	<b>57.398,34</b>	<b>331.522,15</b>

Assinatura do Funcionário

Assinatura do Responsável

## CC-9 Apuramento de Custos por Função

### Município de Ferreira do Zêzere

(designação da autarquia local)

Função: 212 Serviços auxiliares de ensino

Mês: Dezembro Ano: 2013

	Acumulado Até Mês Anterior	Realizado no Mês	Acumulado para Mês Seguinte
<b>Custos Diretos</b>			
Diretos a Bens e Serviços	499.687,20	125.761,00	625.448,20
Indiretos a Bens e Serviços	0,00	0,00	0,00
<b>Sub-Total</b>	<b>499.687,20</b>	<b>125.761,00</b>	<b>625.448,20</b>
<b>Custos Indiretos</b>			
C. Indiretos a Funções: 206818,49. Coef. Imputação: 13,74 %	78.800,58	28.419,13	107.219,71
<b>TOTAL</b>	<b>578.487,78</b>	<b>154.180,13</b>	<b>732.667,91</b>

Assinatura do Funcionário

Assinatura do Responsável

## CC-9 Apuramento de Custos por Função

### Município de Ferreira do Zêzere

(designação da autarquia local)

Função: 232 Acção social

Mês: Dezembro Ano: 2013

	Acumulado Até Mês Anterior	Realizado no Mês	Acumulado para Mês Seguinte
<b>Custos Diretos</b>			
Diretos a Bens e Serviços	5.307,67	792,76	6.100,43
Indiretos a Bens e Serviços	36.918,30	2.993,49	39.911,79
<b>Sub-Total</b>	<b>42.225,97</b>	<b>3.786,25</b>	<b>46.012,22</b>
<b>Custos Indiretos</b>			
C. Indiretos a Funções: 206818,49. Coef. Imputação: 0,41 %	6.607,60	855,61	7.463,21
<b>TOTAL</b>	<b>48.833,57</b>	<b>4.641,86</b>	<b>53.475,43</b>

Assinatura do Funcionário

Assinatura do Responsável

## CC-9 Apuramento de Custos por Função

### Município de Ferreira do Zêzere

(designação da autarquia local)

Função: 241 Habitação

Mês: Dezembro Ano: 2013

	Acumulado Até Mês Anterior	Realizado no Mês	Acumulado para Mês Seguinte
<b>Custos Diretos</b>			
Diretos a Bens e Serviços	129,69	666,66	796,35
Indiretos a Bens e Serviços	4.398,68	399,88	4.798,56
<b>Sub-Total</b>	<b>4.528,37</b>	<b>1.066,54</b>	<b>5.594,91</b>
<b>Custos Indiretos</b>			
C. Indiretos a Funções: 206818,49. Coef. Imputação: 0,12 %	229,02	241,01	470,03
<b>TOTAL</b>	<b>4.757,39</b>	<b>1.307,55</b>	<b>6.064,94</b>

Assinatura do Funcionário

Assinatura do Responsável

## CC-9 Apuramento de Custos por Função

### Município de Ferreira do Zêzere

(designação da autarquia local)

Função: 242 Ordenamento do território

Mês: Dezembro Ano: 2013

	Acumulado Até Mês Anterior	Realizado no Mês	Acumulado para Mês Seguinte
<b>Custos Diretos</b>			
Diretos a Bens e Serviços	3.966,56	4.172,33	8.138,89
Indiretos a Bens e Serviços	336.956,81	56.392,55	393.349,36
<b>Sub-Total</b>	<b>340.923,37</b>	<b>60.564,88</b>	<b>401.488,25</b>
<b>Custos Indiretos</b>			
C. Indiretos a Funções: 206818,49. Coef. Imputação: 6,62 %	5.464,12	13.686,29	19.150,41
<b>TOTAL</b>	<b>346.387,49</b>	<b>74.251,17</b>	<b>420.638,66</b>

Assinatura do Funcionário

Assinatura do Responsável

## CC-9 Apuramento de Custos por Função

### Município de Ferreira do Zêzere

(designação da autarquia local)

Função: 243 Saneamento

Mês: Dezembro Ano: 2013

	Acumulado Até Mês Anterior	Realizado no Mês	Acumulado para Mês Seguinte
<b>Custos Diretos</b>			
Diretos a Bens e Serviços	231.283,94	58.175,62	289.459,56
Indiretos a Bens e Serviços	124.136,18	12.568,94	136.705,12
<b>Sub-Total</b>	<b>355.420,12</b>	<b>70.744,56</b>	<b>426.164,68</b>
<b>Custos Indiretos</b>			
C. Indiretos a Funções: 206818,49. Coef. Imputação: 7,73 %	53.400,57	15.986,66	69.387,23
<b>TOTAL</b>	<b>408.820,69</b>	<b>86.731,22</b>	<b>495.551,91</b>

Assinatura do Funcionário

Assinatura do Responsável

## CC-9 Apuramento de Custos por Função

### Município de Ferreira do Zêzere

(designação da autarquia local)

Função: 244 Abastecimento de água

Mês: Dezembro Ano: 2013

	Acumulado Até Mês Anterior	Realizado no Mês	Acumulado para Mês Seguinte
<b>Custos Diretos</b>			
Diretos a Bens e Serviços	633.485,75	55.964,92	689.450,67
Indiretos a Bens e Serviços	240.726,15	24.316,14	265.042,29
<b>Sub-Total</b>	<b>874.211,90</b>	<b>80.281,06</b>	<b>954.492,96</b>
<b>Custos Indiretos</b>			
C. Indiretos a Funções: 206818,49. Coef. Imputação: 8,77 %	126.548,09	18.141,69	144.689,78
<b>TOTAL</b>	<b>1.000.759,99</b>	<b>98.422,75</b>	<b>1.099.182,74</b>

Assinatura do Funcionário

Assinatura do Responsável



## CC-9 Apuramento de Custos por Função

### Município de Ferreira do Zêzere

(designação da autarquia local)

Função: 245 Resíduos sólidos

Mês: Dezembro Ano: 2013

	Acumulado Até Mês Anterior	Realizado no Mês	Acumulado para Mês Seguinte
<b>Custos Diretos</b>			
Diretos a Bens e Serviços	182.336,53	38.246,20	220.582,73
Indiretos a Bens e Serviços	11.134,17	3.841,04	14.975,21
<b>Sub-Total</b>	<b>193.470,70</b>	<b>42.087,24</b>	<b>235.557,94</b>
<b>Custos Indiretos</b>			
C. Indiretos a Funções: 206818,49. Coef. Imputação: 4,60 %	28.641,74	9.510,76	38.152,50
<b>TOTAL</b>	<b>222.112,44</b>	<b>51.598,00</b>	<b>273.710,44</b>

Assinatura do Funcionário

Assinatura do Responsável

## CC-9 Apuramento de Custos por Função

### Município de Ferreira do Zêzere

(designação da autarquia local)

Função: 246 Protecção do meio ambiente e conservação da nature

Mês: Dezembro Ano: 2013

	Acumulado Até Mês Anterior	Realizado no Mês	Acumulado para Mês Seguinte
<b>Custos Diretos</b>			
Diretos a Bens e Serviços e conservação da na	61.163,57	4.953,59	66.117,16
Indiretos a Bens e Serviços e conservação da na	31.388,13	10.258,28	41.646,41
<b>Sub-Total</b>	<b>92.551,70</b>	<b>15.211,87</b>	<b>107.763,57</b>
<b>Custos Indiretos</b>			
C. Indiretos a Funções: 206818,49. Coef. Imputação: 1,66 %	15.175,89	3.437,54	18.613,43
<b>TOTAL</b>	<b>107.727,59</b>	<b>18.649,41</b>	<b>126.377,00</b>

Assinatura do Funcionário

Assinatura do Responsável

## CC-9 Apuramento de Custos por Função

### Município de Ferreira do Zêzere

(designação da autarquia local)

Função: 251 Cultura

Mês: Dezembro Ano: 2013

	Acumulado Até Mês Anterior	Realizado no Mês	Acumulado para Mês Seguinte
<b>Custos Diretos</b>			
Diretos a Bens e Serviços	105.518,05	9.651,06	115.169,11
Indiretos a Bens e Serviços	151.215,70	23.402,20	174.617,90
<b>Sub-Total</b>	<b>256.733,75</b>	<b>33.053,26</b>	<b>289.787,01</b>
<b>Custos Indiretos</b>			
C. Indiretos a Funções: 206818,49. Coef. Imputação: 3,61 %	41.434,91	7.469,29	48.904,20
<b>TOTAL</b>	<b>298.168,66</b>	<b>40.522,55</b>	<b>338.691,21</b>

Assinatura do Funcionário

Assinatura do Responsável

## CC-9 Apuramento de Custos por Função

### Município de Ferreira do Zêzere

(designação da autarquia local)

Função: 252 Desporto, recreio e lazer

Mês: Dezembro Ano: 2013

	Acumulado Até Mês Anterior	Realizado no Mês	Acumulado para Mês Seguinte
<b>Custos Diretos</b>			
Diretos a Bens e Serviços	150.375,99	18.563,99	168.939,98
Indiretos a Bens e Serviços	110.957,63	22.886,56	133.844,19
<b>Sub-Total</b>	<b>261.333,62</b>	<b>41.450,55</b>	<b>302.784,17</b>
<b>Custos Indiretos</b>			
C. Indiretos a Funções: 206818,49. Coef. Imputação: 4,53 %	40.195,83	9.366,88	49.562,71
<b>TOTAL</b>	<b>301.529,45</b>	<b>50.817,43</b>	<b>352.346,88</b>

Assinatura do Funcionário

Assinatura do Responsável

## CC-9 Apuramento de Custos por Função

### Município de Ferreira do Zêzere

(designação da autarquia local)

Função: 253 Outras actividades cívicas e religiosas

Mês: Dezembro Ano: 2013

	Acumulado Até Mês Anterior	Realizado no Mês	Acumulado para Mês Seguinte
<b>Custos Diretos</b>			
Diretos a Bens e Serviços religiosas	15.606,48	2,63	15.609,11
Indiretos a Bens e Serviços religiosas	0,00	0,35	0,35
<b>Sub-Total</b>	<b>15.606,48</b>	<b>2,98</b>	<b>15.609,46</b>
<b>Custos Indiretos</b>			
C. Indiretos a Funções: 206818,49. Coef. Imputação: 0,00 %	2.461,99	0,67	2.462,66
<b>TOTAL</b>	<b>18.068,47</b>	<b>3,65</b>	<b>18.072,12</b>

Assinatura do Funcionário

Assinatura do Responsável

## CC-9 Apuramento de Custos por Função

### Município de Ferreira do Zêzere

(designação da autarquia local)

Função: 310 Agricultura, pecuária, silvicultura, caça e pesca

Mês: Dezembro Ano: 2013

	Acumulado Até Mês Anterior	Realizado no Mês	Acumulado para Mês Seguinte
<b>Custos Diretos</b>			
Diretos a Bens e Serviços <i>silvicultura, caça e pesca</i>	2.944,77	329,23	3.274,00
Indiretos a Bens e Serviços <i>caça e pesca</i>	26.473,50	8.824,50	35.298,00
<b>Sub-Total</b>	<b>29.418,27</b>	<b>9.153,73</b>	<b>38.572,00</b>
<b>Custos Indiretos</b>			
C. Indiretos a Funções: 206818,49. Coef. Imputação: 1,00 %	1.895,14	2.068,53	3.963,67
<b>TOTAL</b>	<b>31.313,41</b>	<b>11.222,26</b>	<b>42.535,67</b>

Assinatura do Funcionário

Assinatura do Responsável

## CC-9 Apuramento de Custos por Função

### Município de Ferreira do Zêzere

(designação da autarquia local)

Função: 320 Indústria e energia

Mês: Dezembro Ano: 2013

	Acumulado Até Mês Anterior	Realizado no Mês	Acumulado para Mês Seguinte
<b>Custos Diretos</b>			
Diretos a Bens e Serviços	248.824,03	96.241,83	345.065,86
Indiretos a Bens e Serviços	54.667,14	4.969,74	59.636,88
<b>Sub-Total</b>	<b>303.491,17</b>	<b>101.211,57</b>	<b>404.702,74</b>
<b>Custos Indiretos</b>			
C. Indiretos a Funções: 206818,49. Coef. Imputação: 11,06 %	38.736,77	22.871,51	61.608,28
<b>TOTAL</b>	<b>342.227,94</b>	<b>124.083,08</b>	<b>466.311,02</b>

Assinatura do Funcionário

Assinatura do Responsável

## CC-9 Apuramento de Custos por Função

### Município de Ferreira do Zêzere

(designação da autarquia local)

Função: 331 Transportes rodoviários

Mês: Dezembro Ano: 2013

	Acumulado Até Mês Anterior	Realizado no Mês	Acumulado para Mês Seguinte
<b>Custos Diretos</b>			
Diretos a Bens e Serviços	185.918,17	13.603,82	199.521,99
Indiretos a Bens e Serviços	2.514.675,34	234.866,66	2.749.542,00
<b>Sub-Total</b>	<b>2.700.593,51</b>	<b>248.470,48</b>	<b>2.949.063,99</b>
<b>Custos Indiretos</b>			
C. Indiretos a Funções: 206818,49. Coef. Imputação: 27,15 %	411.564,25	56.148,68	467.712,93
<b>TOTAL</b>	<b>3.112.157,76</b>	<b>304.619,16</b>	<b>3.416.776,92</b>

Assinatura do Funcionário

Assinatura do Responsável



## CC-9 Apuramento de Custos por Função

### Município de Ferreira do Zêzere

(designação da autarquia local)

Função: 332 Transportes aéreos

Mês: Dezembro Ano: 2013

	Acumulado Até Mês Anterior	Realizado no Mês	Acumulado para Mês Seguinte
<b>Custos Diretos</b>			
Diretos a Bens e Serviços	1.628,41	16,82	1.645,23
Indiretos a Bens e Serviços	25.688,60	2.328,10	28.016,70
<b>Sub-Total</b>	<b>27.317,01</b>	<b>2.344,92</b>	<b>29.661,93</b>
<b>Custos Indiretos</b>			
C. Indiretos a Funções: 206818,49. Coef. Imputação: 0,26 %	3.649,84	529,90	4.179,74
<b>TOTAL</b>	<b>30.966,85</b>	<b>2.874,82</b>	<b>33.841,67</b>

Assinatura do Funcionário

Assinatura do Responsável

## CC-9 Apuramento de Custos por Função

### Município de Ferreira do Zêzere

(designação da autarquia local)

Função: 333 Transportes fluviais

Mês: Dezembro Ano: 2013

	Acumulado Até Mês Anterior	Realizado no Mês	Acumulado para Mês Seguinte
<b>Custos Diretos</b>			
Diretos a Bens e Serviços	1.301,90	66,93	1.368,83
Indiretos a Bens e Serviços	50.504,82	22,84	50.527,66
<b>Sub-Total</b>	<b>51.806,72</b>	<b>89,77</b>	<b>51.896,49</b>
<b>Custos Indiretos</b>			
C. Indiretos a Funções: 206818,49. Coef. Imputação: 0,01 %	7.899,91	20,29	7.920,20
<b>TOTAL</b>	<b>59.706,63</b>	<b>110,06</b>	<b>59.816,69</b>

Assinatura do Funcionário

Assinatura do Responsável

## CC-9 Apuramento de Custos por Função

### Município de Ferreira do Zêzere

(designação da autarquia local)

Função: 341 Mercados e feiras

Mês: Dezembro Ano: 2013

	Acumulado Até Mês Anterior	Realizado no Mês	Acumulado para Mês Seguinte
<b>Custos Diretos</b>			
Diretos a Bens e Serviços	37.997,86	2.705,59	40.703,45
Indiretos a Bens e Serviços	41.795,95	3.924,74	45.720,69
<b>Sub-Total</b>	<b>79.793,81</b>	<b>6.630,33</b>	<b>86.424,14</b>
<b>Custos Indiretos</b>			
C. Indiretos a Funções: 206818,49. Coef. Imputação: 0,72 %	11.940,67	1.498,30	13.438,97
<b>TOTAL</b>	<b>91.734,48</b>	<b>8.128,63</b>	<b>99.863,11</b>

Assinatura do Funcionário

Assinatura do Responsável

## CC-9 Apuramento de Custos por Função

### Município de Ferreira do Zêzere

(designação da autarquia local)

Função: 342 Turismo

Mês: Dezembro Ano: 2013

	Acumulado Até Mês Anterior	Realizado no Mês	Acumulado para Mês Seguinte
<b>Custos Diretos</b>			
Diretos a Bens e Serviços	26.616,49	2.979,73	29.596,22
Indiretos a Bens e Serviços	137,56	18,84	156,40
<b>Sub-Total</b>	<b>26.754,05</b>	<b>2.998,57</b>	<b>29.752,62</b>
<b>Custos Indiretos</b>			
C. Indiretos a Funções: 206818,49. Coef. Imputação: 0,33 %	4.174,12	677,61	4.851,73
<b>TOTAL</b>	<b>30.928,17</b>	<b>3.676,18</b>	<b>34.604,35</b>

Assinatura do Funcionário

Assinatura do Responsável

## CC-9 Apuramento de Custos por Função

### Município de Ferreira do Zêzere

(designação da autarquia local)

Função: 430 Diversas não especificadas

Mês: Dezembro Ano: 2013

	Acumulado Até Mês Anterior	Realizado no Mês	Acumulado para Mês Seguinte
<b>Custos Diretos</b>			
Diretos a Bens e Serviços	67.881,32	3.720,28	71.601,60
Indiretos a Bens e Serviços	14.754,88	1.653,79	16.408,67
<b>Sub-Total</b>	<b>82.636,20</b>	<b>5.374,07</b>	<b>88.010,27</b>
<b>Custos Indiretos</b>			
C. Indiretos a Funções: 206818,49. Coef. Imputação: 0,59 %	12.130,48	1.214,42	13.344,90
<b>TOTAL</b>	<b>94.766,68</b>	<b>6.588,49</b>	<b>101.355,17</b>

Assinatura do Funcionário

Assinatura do Responsável

# Prestação de Contas 2013

Relação Nominal dos Responsáveis



**RELAÇÃO NOMINAL DOS RESPONSÁVEIS**

<b>Designação da entidade</b>	Município de Ferreira do Zêzere
-------------------------------	---------------------------------

<b>Gerência</b>	1 de Janeiro de 2013 a 31 de Dezembro de 2013
-----------------	---

Nome	Situação na entidade	Remuneração Líquida Auferida	Período de responsabilidade	Morada
Jacinto Manuel Lopes Cristas Flores	Presidente	€ 35.150,08	01/01/13 a 31/12/13	Rua Dr. Francisco Sá Carneiro, n.º 4 2240-353 Ferreira do Zêzere
Paulo Jorge Alcobia das Neves	Vereador regime tempo inteiro	€ 24.498,71	01/01/13 a 31/12/13	Rua Casal de Além, n.º4 - 1.º C 2240-328 Ferreira do Zêzere
Mª Emília da Silva Figueiredo Benedito	Vereador regime meio tempo	€ 13.634,00	01/01/13 a 22/11/13	Rua Dr. Ruy Pena Monteiro Batista, n.º 30 R/c 2240-354 Ferreira do Zêzere
Hélio Duarte da Silva Ferreira Antunes	Vereador regime tempo inteiro	€ 1.923,83	23/11/13 a 31/12/13	Fonte da Ereira 2240-512 Paio Mendes FZZ
Filipe Vicente Martins	Vereador	€ 1.648,62	01/01/13 a 17/10/13	Tv. D. Maria Flor, 1-1.º Dtº 2240-360 Ferreira do Zêzere
Sérgio Manuel Roberto Morgado	Vereador	€ 1.587,56	01/01/13 a 17/10/13	Rua das Flores - Casalinho 2240-029 Águas Belas FZZ
António Vicente Martins	Vereador	€ 0,00	18/10/13 a 31/12/13	Travessa Maria Flor, 3 2240-360 Ferreira do Zêzere
Elisabete Matias Henriques	Vereador	€ 0,00	18/10/13 a 31/12/13	Estrada Nacional 110, n.º 1003 2240-107 Areias Fzz

**Anexo VIII**, da Resolução n.º4/2001 -2.º Secção do Tribunal de Contas, publicada no D.R., II série, n.º 191, de 18 de Agosto de 2001

O Dirigente responsável pela área Administrativa  
e/ou financeira.

**Assinatura,** \_\_\_\_\_

# Prestação de Contas 2013

Relatório de Gestão  
(ponto 13 POCAL)







## Município de Ferreira do Zêzere

# 1 INTRODUÇÃO

## 1.1 Apresentação

O Município de Ferreira do Zêzere é uma instituição cuja gestão se fundamenta em princípios democráticos onde os responsáveis pelo seu destino são livremente escolhidos pelos cidadãos.

De acordo com o princípio orçamental da anualidade, os montantes previstos no Orçamento Municipal são anuais, coincidindo o ano económico com o ano civil. Com o final do ano surge a necessidade de se proceder ao encerramento das contas, não só para se apurar o valor global das receitas e das despesas realizadas, mas também para poder avaliar os níveis de execução orçamental e a equidade das previsões efetuadas.

O atual sistema contabilístico, estabelecido pelo Dec. Lei n.º 54-A/99, de 22 de Fevereiro – que aprova o POCAL, determina que um dos documentos de prestação de contas é o Relatório de Gestão, conforme o ponto n.º 13 do POCAL e n.º 28 das Instruções n.º 1/2001 – 2.ª Secção – Resolução n.º 4/2001, do Tribunal de Contas.

Pretende-se assim que este Relatório seja um instrumento de apoio à gestão autárquica, pela possibilidade de rapidamente e de forma simples dar informações, que se julgam ser suficientes à avaliação global e acompanhamento da situação financeira tanto no domínio orçamental como económico e financeiro.

Trata-se pois de um importante meio de análise de resultados e verificação do grau de eficiência e eficácia da afetação dos recursos aos objetivos realizados.

No cumprimento da alínea y) do n.º1 do artigo 35º da Lei n.º 75/2013, de 12 de setembro, venho submeter à aprovação da Câmara Municipal os documentos de prestação de contas do exercício de 2013 e posteriormente submete-los à apreciação e votação da Assembleia Municipal, nos termos da alínea l) do n.º 2 do artigo 25º da referida lei.



## Município de Ferreira do Zêzere

### 1.2 Síntese da Atividade Municipal

À semelhança do ano anterior, o ano de 2013 continuou marcado por uma constante preocupação com a consolidação financeira e com a melhor racionalização dos recursos disponíveis, para que a atuação da Câmara Municipal continuasse a promover a sustentabilidade local, bem como a satisfazer as gerais necessidades dos municípios, com a otimização de todos os meios.

Durante o ano de 2013, o Executivo Municipal continuou a pautar-se pelo entendimento de que as políticas restritivas não poderiam pôr em causa o bem-estar e a prosperidade das populações e dos restantes agentes económicos, exigindo-se, assim, um esforço crescente e um maior empenho na definição das políticas e das áreas de atuação, medindo-se as prioridades, de forma a desenvolver os projetos que mais contribuiriam para o seu progresso.

No que respeita à **Rede Viária**, as obras executadas dizem respeito, essencialmente, à melhoria/conservação das vias já existentes

Deve relevar o contínuo esforço efetuado para melhorar os acessos secundários, em diversas freguesias, quer através de alargamentos das vias, desobstrução e limpeza de valetas e aquedutos e mesmo a colocação de Abrigos, importantes nas zonas mais distantes da sede de concelho.

Respeitante a obras executadas, não devemos esquecer a construção do "Posto de Turismo de Dornes", bem como a Recuperação e Substituição de Conduitas de Água.

As áreas da **Educação e Cultura** continuaram igualmente a ser alvos de atenção, salientando-se a continuidade de atribuição das Bolsas de Estudo, a comparticipação de Passes Escolares, bem como o pagamento dos almoços e dos livros a todas as crianças do 1.º CEB e Jardim de infância.



## Município de Ferreira do Zêzere

Em termos culturais, de referir a continuidade da oferta de diversos eventos nas áreas do teatro, música e outras, para além de iniciativas pontuais e específicas desenvolvidas ao longo do ano, nomeadamente, a comemoração de datas importantes, quer a nível concelhio, quer a nível nacional, realçando aqui a III Gala de Fado de Ferreira do Zêzere, a Festa do Emigrante e o Depenicar, o Festival Zezerartes, a V Gala Internacional de Acordeão, entre outros espetáculos de comédia e teatro.

No **Desporto**, foram organizadas iniciativas que visaram a promoção do desporto nas várias modalidades, das quais se destaca a organização de caminhadas, a 10.<sup>a</sup> edição da Léguas de Marcha Atlética, o 8.<sup>o</sup> Km de corrida e a 6.<sup>a</sup> Milha Urbana de Ferreira do Zêzere, o 11.<sup>o</sup> Torneio Inter-freguesias e Município, o Programa “Páscoa em Movimento” e “Hidrosénior” e as Férias Desportivas, bem como a realização do 1.<sup>o</sup> Trail do Zêzere, entre outros.

A **Área social**, continuou a concentrar os esforços do Executivo. Continuou-se o apoio à habitação de famílias carenciadas, a ajuda a crianças no ambiente escolar e familiar, à intervenção em crianças e jovens em risco e ao combate aos desequilíbrios sociais, com o objetivo da inclusão social e do bem-estar de todos os estratos da população. De salientar nesta área a realização de iniciativas, como a oferta de cabazes de natal, bem como a continuidade das “Cantinas Sociais” no âmbito do Programa de Emergência Alimentar.

O **Ambiente** é também considerado uma área prioritária para o Executivo Municipal, nunca descurando a importância dos espaços verdes e dos parques e jardins públicos, cuja melhoria e manutenção tem sido constante. De salientar aqui a conclusão dos trabalhos da Agenda 21 local de Ferreira do Zêzere, bem como a alteração dos combustíveis, gasóleo e gás para pellets, usados no aquecimento dos edifícios da autarquia, o que permitiu uma significativa redução de custos e consequentemente uma significativa redução da poluição, não esquecendo aqui também as ações de arborização de terrenos municipais e a limpeza de caminhos florestais.



## Município de Ferreira do Zêzere

Deve destacar-se ainda a continuidade do reforço das competências de alguns serviços municipais, cujos objetivos continuaram a ser a otimização da gestão do parque de máquinas e viaturas, a melhoria dos equipamentos e dos programas para aumentar o nível de informatização dos serviços, entre outras que visaram a otimização dos recursos disponíveis, eliminando duplicações de funções e tarefas. De relevar ainda a continuidade do combate efetuado às fugas de água, o que permitiu a redução significativa das perdas de água.

Toda a atividade agora elencada reflete uma preocupação constante em aproximar as políticas municipais das necessidades dos seus munícipes, contribuindo para o desenvolvimento equilibrado do concelho, mesmo com as dificuldades vividas em consequência do ambiente económico recessivo em que vivemos e que muito condicionaram o desempenho deste Executivo.

## 2 – POLITICA ORÇAMENTAL

O orçamento do exercício de 2013 visou a prossecução de uma política orçamental orientada para o equilíbrio das contas, de acordo com os objetivos de exercícios anteriores, de forma a adequar a atividade municipal aos limites e restrições legais, priorizando ações, iniciativas e investimentos, procurando satisfazer as necessidades e as expectativas dos munícipes, sem pôr em causa a consolidação financeira.

Para estes objetivos, tem-se tornado imperioso o rigor na gestão dos recursos municipais, canalizando-os para áreas mais sensíveis e com maior retorno, para que, com contenção orçamental, se maximize a utilidade pública dos projetos.

Os documentos previsionais foram elaborados com previsões baseadas na atividade municipal, à luz dos princípios orçamentais e das regras previsionais definidos no POCAL, e, como tal, espelham objetivamente as expectativas do executivo municipal para o ano em análise.



## Município de Ferreira do Zêzere

### 2.1 – Análise da Execução Orçamental

A atividade desenvolvida ao longo do exercício económico de 2013, correspondeu, relativamente aos objetivos estabelecidos no Orçamento e nas Grandes Opções do Plano (Plano Plurianual de Investimentos e Atividades Mais Relevantes), ao seguinte desempenho:

- A taxa de realização do orçamento atingiu os 88,58%, a que corresponde um montante de despesa realizada de 8.398.547,19 euros;
- A taxa de execução das Grandes Opções do Plano que engloba, como se sabe, o Plano Plurianual de Investimentos (PPI) e as Atividades Mais Relevantes (AMR), foi de 84,72% correspondendo a despesa ao montante de 2.021.428,33 euros, verificando-se assim no ano de 2013 um aumento da sua taxa de execução na ordem dos 46%, em relação ao ano de 2012;
- A despesa corrente aumentou em 980.558,33 euros, a que corresponde um aumento de 17,04%;
- As despesas de capital ascenderam em 2013 a 1.663.329,14 euros, o que resulta em termos homólogos numa redução de 1.068.243,27 euros, correspondendo a uma diminuição em termos percentuais de 39%.

Não devemos esquecer que o Município se encontra dependente de fatores externos que levaram ao desempenho apresentado, onde não podemos deixar de relevar a não existência de fundos comunitários, em virtude do encerramento do QREN 2007-2013, tendo este Município no decurso do ano de 2013 continuado a receber valores residuais dos financiamentos, valores esses que ascenderam apenas a um total de 92.611,41 euros.

Claramente, toda esta situação condicionou a execução orçamental apresentada, com o peso dos Fundos Comunitários no investimento municipal a atingirem apenas uma taxa de cerca de 9%, como se pode aferir nos rácios apresentados no presente relatório respeitantes ao grau de financiamento do investimento.



## Município de Ferreira do Zêzere

### 2.2 – Execução Orçamental da Receita

#### 2.2.1. Orçamento da Receita

##### 2.2.1.1. Receitas Correntes

As receitas correntes, pela sua natureza, têm uma função importante na gestão financeira da autarquia. Com uma execução no ano de 2013 na ordem dos 91%, os 7.289.679,41 euros representam uma base consistente no financiamento de um conjunto de despesas regulares e imprescindíveis ao funcionamento da Autarquia.

Como se pode observar as receitas mais relevantes continuam a advir dos impostos directos (IMT, IMI, IMV), das transferências correntes da Administração Central – Orçamento de Estado (FMB+FCM+FGM) e da venda de bens e serviços, continuando a assumir maior expressão nesta rubrica a receita com a distribuição de água.

Composição	Dotação	Execução	Peso da Rúbrica	Execução
01. Impostos Directos	1.080.005,00 €	1.324.128,58 €	18,16%	122,60%
02. Impostos Indirectos	36.101,00 €	63.424,75 €	0,87%	175,69%
04. Taxas, multas e outras penalidades	242.902,00 €	204.185,52 €	2,80%	84,06%
05. Rendimentos de propriedade	186.500,00 €	154.164,66 €	2,11%	82,66%
06. Transferências Correntes	4.225.088,00 €	4.078.612,08 €	55,95%	96,53%
07. Venda de bens e serviços correntes	2.156.700,00 €	1.456.861,42 €	19,99%	67,55%
08. Outras receitas correntes	111.000,00 €	8.302,40 €	0,11%	7,48%
<b>Total das Receitas Correntes Cobradas</b>	<b>8.038.296,00 €</b>	<b>7.289.679,41 €</b>	<b>100,00%</b>	<b>90,69%</b>

##### 2.2.1.2. Receitas de Capital

Em relação às receitas de capital, o Município de Ferreira do Zêzere, apesar da sua execução na ordem dos 77%, continua, inevitavelmente, dependente das transferências provenientes de terceiros. Como se pode constatar, as transferências de capital representaram em 2013 cerca de 92% do total da Receita de Capital.



## Município de Ferreira do Zêzere

Nestas, 1.027.069,58 euros correspondem quase na totalidade às transferências do Orçamento do Estado. De salientar aqui que as transferências provenientes de fundos comunitários de projetos candidatados (FEDER, FSE, etc.) apenas se cifraram em 92.611,41 euros.

Com as restrições atualmente impostas não podemos deixar de salientar a dificuldade de recurso ao endividamento a MLP, único meio para possibilitar a execução de mais obras e de importância estratégica para o desenvolvimento de concelho.

Composição	Dotação	Execução	Peso da Rúbrica	Execução
09. Venda de bens de investimento	201.000,00 €	0,00 €	0,00%	0,00%
10. Transferências de Capital	1.239.651,00 €	1.027.069,58 €	92,29%	82,85%
13. Outras Receitas de Capital	500,00 €	72.702,80 €	6,53%	14540,56%
15. Reposições não abatidas nos pagamentos	500,00 €	11.321,16 €	1,02%	2264,23%
16. Saldo da gerência anterior	1.825,24 €	1.825,24 €	0,16%	100,00%
<b>Total das Receitas Capital Cobradas</b>	<b>1.443.476,24 €</b>	<b>1.112.918,78 €</b>	<b>100,00%</b>	<b>77,10%</b>

### 2.2.2. Análise Global da Receita

A receita global arrecadada no exercício económico em questão foi de 8.402.598,19 euros, o que representa uma taxa de execução de 88,62%.

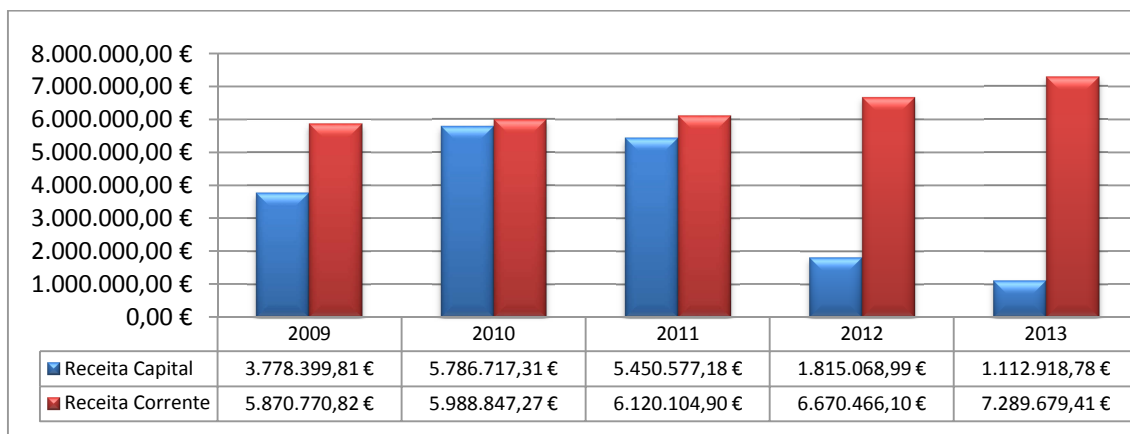
Um outro elemento que importa enfatizar, por comparação com o quadro referente à despesa paga, é que a receita corrente em 2013 foi de 8,23% superior à despesa corrente realizada, resultando desta situação uma libertação de fundos destinados a investimento.



## Município de Ferreira do Zêzere

### Evolução da Receita

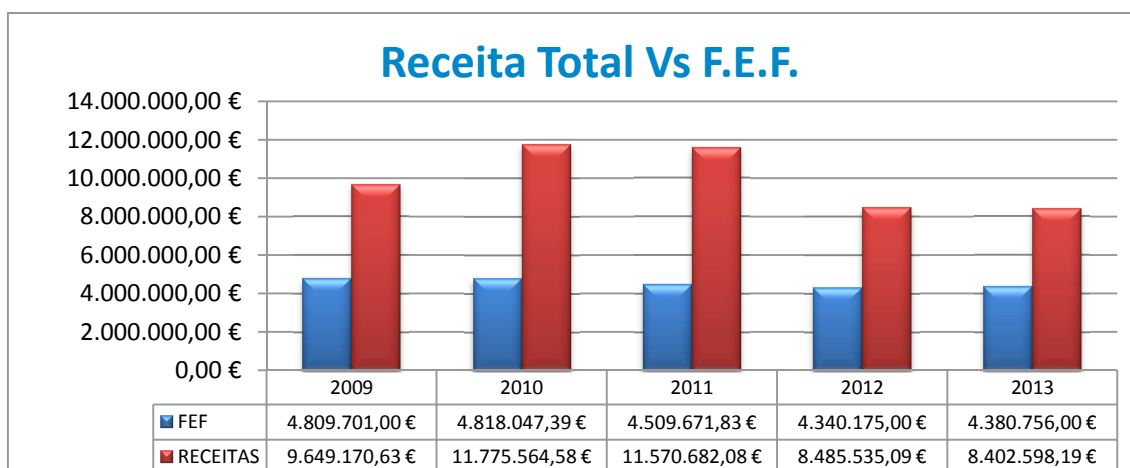
### Evolução da Distribuição da Receita – Corrente/Capital



Da análise do gráfico verifica-se a tendência dos últimos anos em que a receita corrente continua a ser muito superior à receita capital, correspondendo a cerca de 87% da receita total. Porém, também aqui não podemos deixar de referir que no ano de 2013 as receitas de capital demonstraram uma redução significativa, na ordem dos 39%, situação essa motivada pelos fatos anteriormente apresentados.

### Evolução do "F.E.F."

Como podemos verificar no gráfico seguinte o valor das transferências do "FEF" em 2013, alterou a sua tendência dos últimos dois anos, verificando-se um ligeiro aumento de 40.581,00 euros, em relação ao ano de 2012.



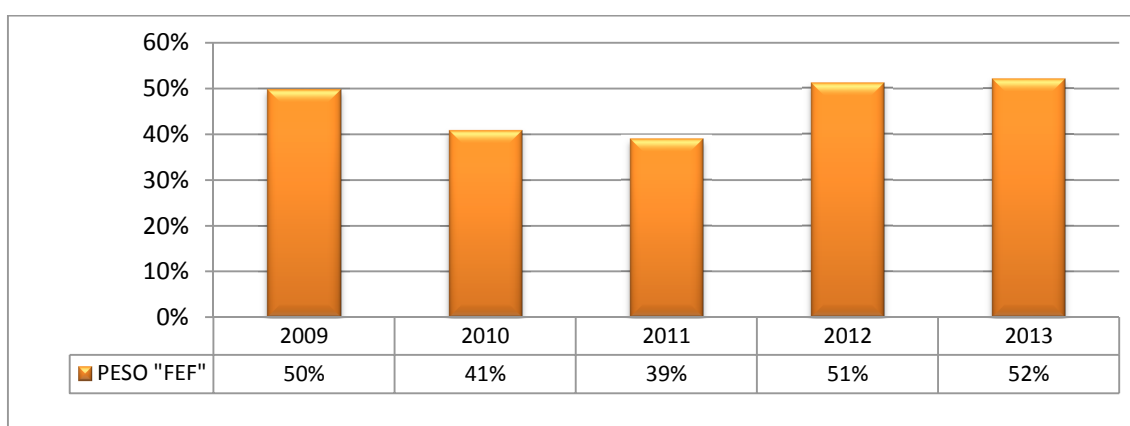




## Município de Ferreira do Zêzere

Como podemos verificar no gráfico seguinte o peso do "FEF" nas receitas totais sofreu um ligeiro aumento em relação ao ano anterior, aumento esse de apenas 1%.

Esta situação foi motivada pela ligeira diminuição do valor total das receitas, o que originou consequentemente que o peso do "FEF" nas receitas totais sofresse o ligeiro aumento verificado de 1% em relação a 2012.



## 2.3 – Execução Orçamental da Despesa

### 2.3.1. Orçamento da Despesa

#### 2.3.1.1 Despesas Correntes

As despesas correntes com uma execução de 90,55% representaram em 2013 6.735.218,05 euros. Na sua composição é notório o peso das rubricas Despesas com Pessoal e Aquisição de Bens e Serviços, representando ambas cerca de 89% da despesa corrente.

De referir que na taxa de imputação das transferências do Estado para os Municípios, a proporção entre as receitas de capital e as correntes foi alterada de 60% para 80% corrente e de 40% para 20% capital, o que levou a um reenquadramento de despesas que em anos anteriores eram classificadas como despesas de capital para despesas correntes. Este reenquadramento levou ao acréscimo da despesa corrente.



## Município de Ferreira do Zêzere

Ressalvando o motivo do acréscimo do total das despesas correntes, não podemos deixar de realçar, à semelhança dos anos anteriores, que o Executivo Municipal tem vindo a desenvolver uma estratégia de contenção da despesa com estas duas rubricas, continuando a procurar não diminuir a qualidade dos serviços prestados à sua população, muito pelo contrário, procurando melhorar essa prestação através da reorganização dos recursos existentes e de uma melhor gestão e controlo das aquisições.

Composição	Dotação	Execução	Peso da Rúbrica	Execução
01. Despesas com pessoal	2.399.011,00 €	2.380.956,05 €	35,35%	99,25%
02. Aquisição de bens e serviços	4.235.751,85 €	3.613.201,39 €	53,95%	85,30%
03. Juros e outros encargos	160.812,00 €	156.104,22 €	2,32%	97,07%
04. Transferências correntes	238.012,65 €	224.693,16 €	3,34%	94,40%
06. Outras despesas correntes	404.179,50 €	360.263,23 €	5,35%	89,13%
<b>Total das Despesas Correntes</b>	<b>7.437.767,00 €</b>	<b>6.735.218,05 €</b>	<b>100,00%</b>	<b>90,55%</b>

### 2.3.1.2 Despesas de Capital

Apesar de terem uma execução de 81,38%, as Despesas de Capital continuam, como se pode verificar abaixo, a ser em grande parte absorvidas pela Aquisição de Bens de Capital, rubrica esta que responde por 58,75% do total da despesa de capital realizada.

Com o montante de execução mais baixo dos últimos anos, esta rubrica que representa o investimento, espelha bem a dependência do Município em relação aos fundos comunitários, conforme já referido anteriormente.

Composição	Dotação	Execução	Peso da Rúbrica	Execução
07. Aquisição de bens de capital	1.233.178,00 €	977.131,58 €	58,75%	79,24%
08. Transferências de capital	243.997,24 €	121.308,36 €	7,29%	49,72%
10. Passivos financeiros	566.830,00 €	564.889,20 €	33,96%	99,66%
<b>Total das Despesas Capital</b>	<b>2.044.005,24 €</b>	<b>1.663.329,14 €</b>	<b>100,00%</b>	<b>81,38%</b>



## Município de Ferreira do Zêzere

### 2.3.2. Análise Global da Despesa

Da análise do quadro seguinte podemos verificar que a despesa total paga no exercício de 2013 se cifrou em 8.398.547,19 euros, atingindo uma execução de 88,58%.

Em relação à despesa total podemos verificar que aproximadamente 19,80% reportam a despesas de capital, o que espelha, conforme anteriormente salientado, a dependência externa do Município em relação a verbas para o investimento.

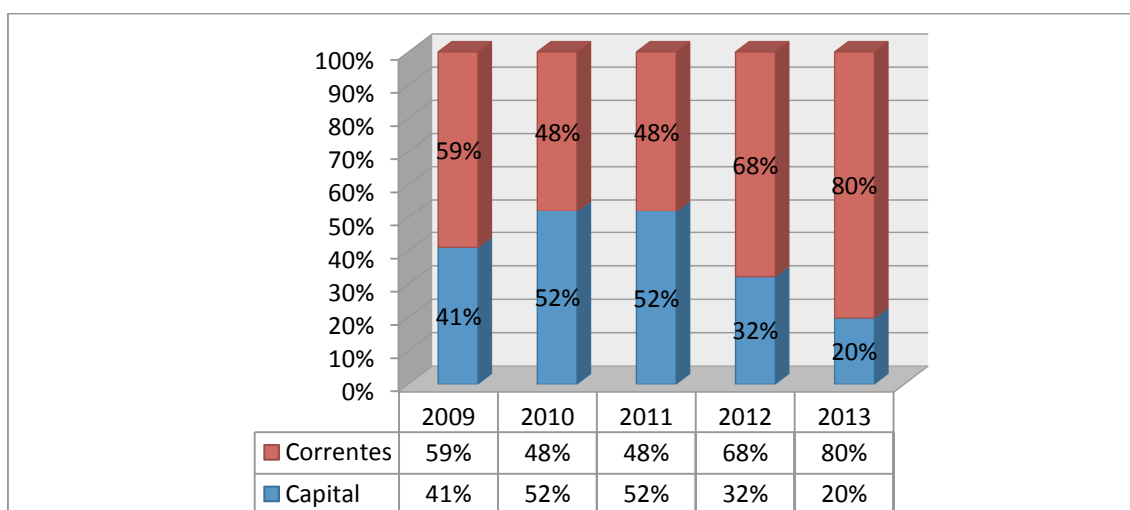
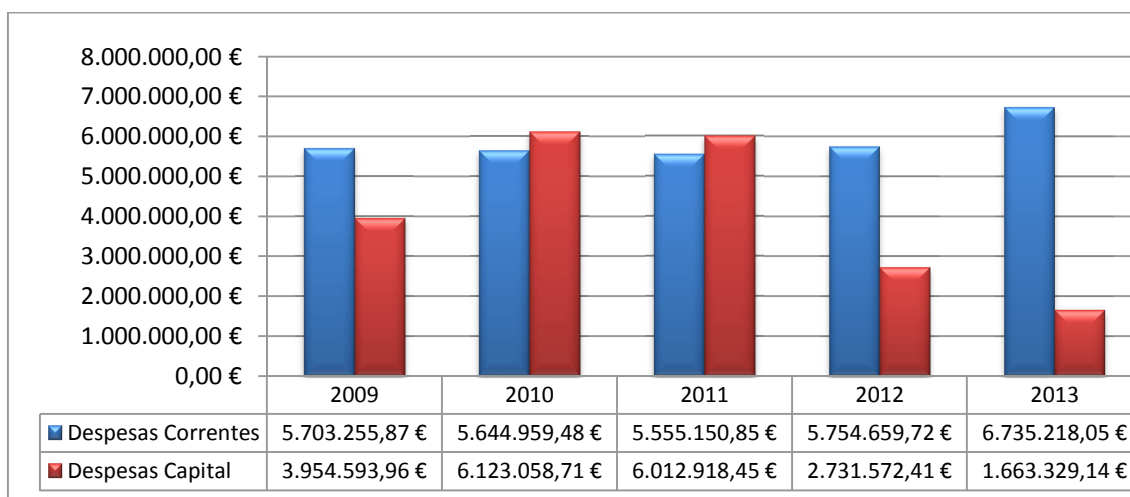
Por outro lado, essencialmente pela natureza histórica que as mesmas apresentam, a taxa de execução nas despesas correntes é sempre superior, pois torna-se menos difícil dotar as despesas correntes, que incorporam despesas com pessoal e outras de alguma forma previsíveis, do que as despesas de capital que respeitam a investimentos, sempre com um grande número de condicionantes na sua realização, principalmente devido à dificuldade em conseguir financiamento para as mesmas, quer através do QREN, quer através de outras fontes de financiamento.

Despesas	Dotação	Execução	Peso da Rubrica	Execução
<b>Correntes</b>	7.437.767,00 €	6.735.218,05 €	80,20%	90,55%
<b>Capital</b>	2.044.005,24 €	1.663.329,14 €	19,80%	81,38%
<b>Total Geral</b>	<b>9.481.772,24 €</b>	<b>8.398.547,19 €</b>	<b>100,00%</b>	<b>88,58%</b>



## Município de Ferreira do Zêzere

### Evolução da Despesa – Corrente/Capital



Mantendo a tendência do exercício anterior, no exercício económico de 2013 as despesas correntes aumentaram em relação às despesas de capital, verificando-se um aumento de 12% do peso das despesas correntes em relação à despesa total, em comparação com o ano de 2012. Porém, temos de ressaltar que este aumento da despesa corrente foi motivado pelo facto de em 2013 terem sido liquidadas diversas dívidas de anos anteriores, assumindo maior relevância os valores pagos de Água, encargos de energia eléctrica – EDP, Limpeza e Higiene – Resitejo, Transportes Escolares, pagamento de Subsídios de férias e natal (não pagos em 2012 por força da Lei), encargos com a saúde – cativação automática no FEF, aumento dos descontos para a CGA e Segurança Social.



## Município de Ferreira do Zêzere

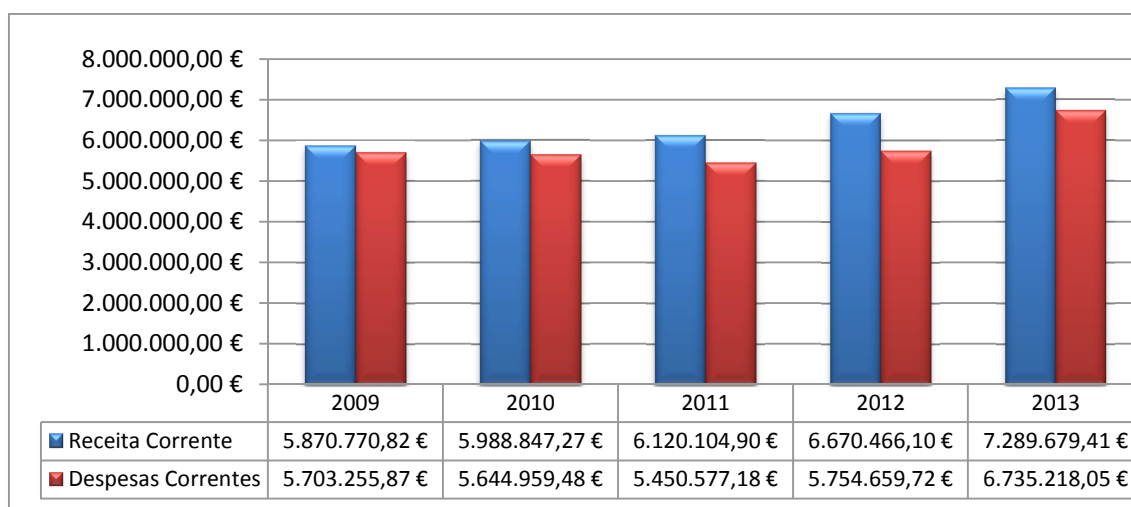
De salientar ainda que ainda são contabilizadas como despesas correntes, atividades e projetos de importância vital para o desenvolvimento e bem-estar dos munícipes, as quais levam conseqüentemente a que a taxa das despesas correntes seja superior às despesas de capital, sendo exemplo dessas mesmas despesas correntes, em 2013, as seguintes despesas:

✓ Transportes escolares:	385.932,14€
✓ Subsídios a Instituições sem fins lucrativos:	
▪ Ass. Hum. Bombeiros V. F. Z.:	116.498,61€
▪ Apoio ao Associativismo:	64.498,56€
✓ Bolsas de estudo e deslocação:	12.827,89€

A soma destas rubricas ascende a 579.757,20 euros, o que representa 8,61% da despesa corrente e 6,90% da despesa total.

## Comparativo Receita Corrente vs Despesa Corrente

Pela análise do gráfico, e a espelhar o esforço efetuado pelo Executivo no ano de 2013, podemos verificar que apesar da subida das despesas correntes, manteve-se a tendência na subida das receitas arrecadadas da mesma natureza, verificando-se uma poupança nas despesas correntes em relação às receitas da mesma natureza, na ordem dos 554.461,36 euros.

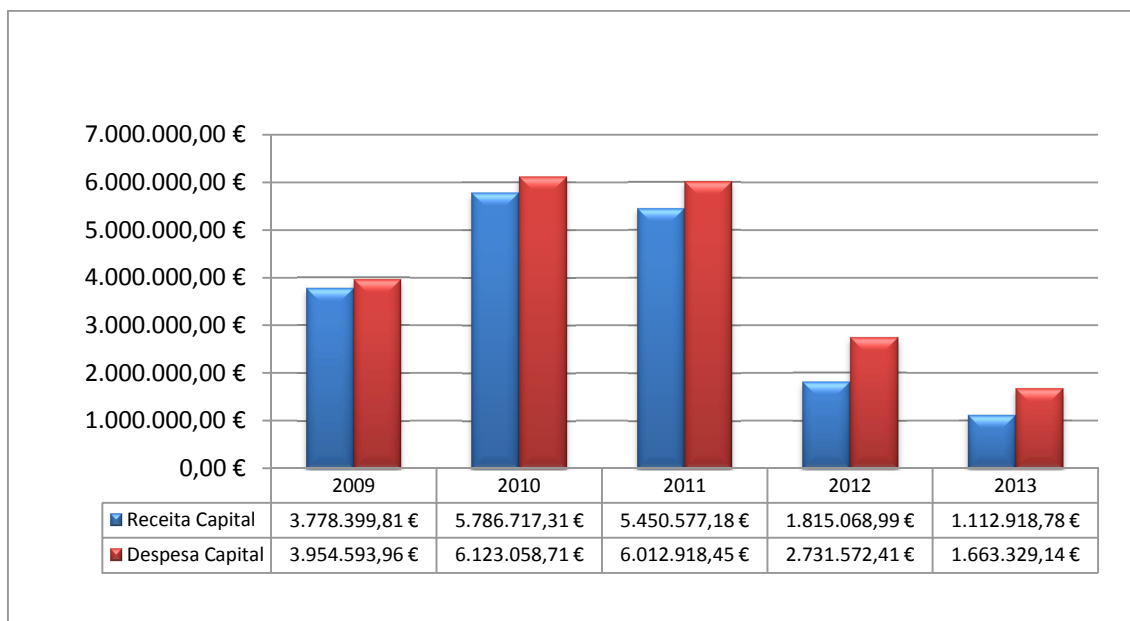




## Município de Ferreira do Zêzere

### Comparativo Receita Capital vs Despesa Capital

Ao analisarmos o gráfico seguinte podemos verificar que as despesas de capital (investimento) têm sido ao longo dos últimos anos sempre superiores às receitas de capital, o que, apesar da conjuntura que se atravessa, demonstra não só a tendência de investimento deste Executivo, como também que parte das despesas de capital são suportadas pelas receitas correntes através da poupança conseguida em cada exercício.



Assim, neste exercício económico registaram-se os seguintes valores:

	Valor
Receitas Correntes	7.289.679,41 €
Despesas Correntes	6.735.218,05 €
<b>Diferença</b>	<b>554.461,36 €</b>
Receitas de Capital	1.112.918,78 €
Despesas de Capital	1.663.329,14 €
<b>Diferença</b>	<b>-550.410,36 €</b>



## Município de Ferreira do Zêzere

Deste resumo conclui-se que as receitas correntes são superiores às despesas da mesma natureza em 554.461,36 euros. Assim, o Município de Ferreira do Zêzere utilizou 92,39% das receitas correntes para financiamento corrente, e os restantes 7,61% direcionou-os para despesa de capital (Investimento).

Por outras palavras, o deficit entre a receita e a despesa de capital no montante de 550.410,36 euros foi, na sua totalidade, financiado pelo superavit (poupança conseguida), registado no saldo entre a receita e a despesa corrente.

## 2.4 – Execução Orçamental das GOP

Nas Grandes Opções do Plano (GOP) estão definidas as linhas de desenvolvimento estratégico da autarquia e são compostas pelo Plano Plurianual de Investimentos (PPI), que engloba todos os investimentos, e pelo mapa das Atividades Mais Relevantes (AMR), que reúne as atividades de importância estratégica, cuja execução se analisa seguidamente.

### 2.4.1. Grandes Opções do Plano (PPI + AMR)

O montante da despesa paga correspondente a investimentos, de acordo o Plano Plurianual de Investimentos (PPI) desta autarquia, foi de 977.131,58 euros, verificando-se uma diminuição em relação ao exercício anterior de 54,64%.

Conforme já foi referido, a componente de investimentos engloba a execução de projetos de dimensão considerável, muitos executados numa ótica plurianual e dependentes, em alguns casos, de participações nacionais e/ou comunitárias, o que provoca alguns desvios à sua programação inicial e à sua execução financeira.

Na análise por objetivos e programas definidos pelo Executivo Municipal, destaca-se, no exercício em análise, a execução dentro do objetivo *Funções Sociais*, o programa *Ensino*, que inclui, entre outros, os investimentos nos transportes escolares, o programa de generalização de fornecimento de refeições e o apoio económico à aquisição de livros e material escolar, e que, por esse motivo, foi o



## Município de Ferreira do Zêzere

objetivo que agregou a maior fatia da despesa, 32,82% do total, tendo-se situado nos 663.435,61 euros, resultando uma execução final deste objetivo na ordem dos 89%.

A execução do Plano Plurianual de Investimentos (PPI) e das Atividades Mais Relevantes (AMR), na ótica da despesa realizada, atingiu 84,72% do financiamento definido, mais 46,86% que no ano anterior, o que espelha a eficácia entre o orçamentado e o executado.

### Despesa realizada com as Grandes Opções do Plano

TAXA DE EXECUÇÃO POR OBJECTIVO DAS GOP					
OBJECTIVO:		2013			
		Previsto	Executado	Desvio	% Execução
<b>1 – FUNÇÕES GERAIS</b>	Administração Geral	176.801,00 €	97.465,49 €	79.335,51 €	55,13%
	Protecção Civil e Luta Contra Incêndios	141.100,00 €	132.395,27 €	8.704,73 €	93,83%
<b>2 – FUNÇÕES SOCIAIS</b>	Ensino	742.864,15 €	663.435,61 €	79.428,54 €	89,31%
	Acção Social	19.480,00 €	17.045,76 €	2.434,24 €	87,50%
	Ordenamento do Território	106.804,00 €	50.875,61 €	55.928,39 €	47,63%
	Saneamento, Abast. Agua e Res. Sólidos	43.825,00 €	43.124,48 €	700,52 €	98,40%
	Protecção Meio Amb. e Cons. Natureza	95.371,00 €	94.430,80 €	940,20 €	99,01%
	Cultura, Desporto, recreio e lazer	115.140,00 €	91.613,13 €	23.526,87 €	79,57%
<b>3 – FUNÇÕES ECONOMICAS</b>	Agríc., pecuária, silvicultura, caça e pesca	47.780,00 €	38.822,50 €	8.957,50 €	81,25%
	Industria e Energia	1.840,00 €	1.807,14 €	32,86 €	98,21%
	Transportes Rodoviários e aéreos	687.812,50 €	658.380,89 €	29.431,61 €	95,72%
	Mercados e Feiras	100,00 €	0,00 €	100,00 €	0,00%
	Turismo	157.433,00 €	111.533,91 €	45.899,09 €	70,85%
<b>4 – OUTRAS FUNÇÕES</b>	Diversas	49.550,00 €	20.497,74 €	29.052,26 €	41,37%
<b>Totais.....</b>		<b>2.385.900,65 €</b>	<b>2.021.428,33 €</b>	<b>364.472,32 €</b>	<b>84,72%</b>



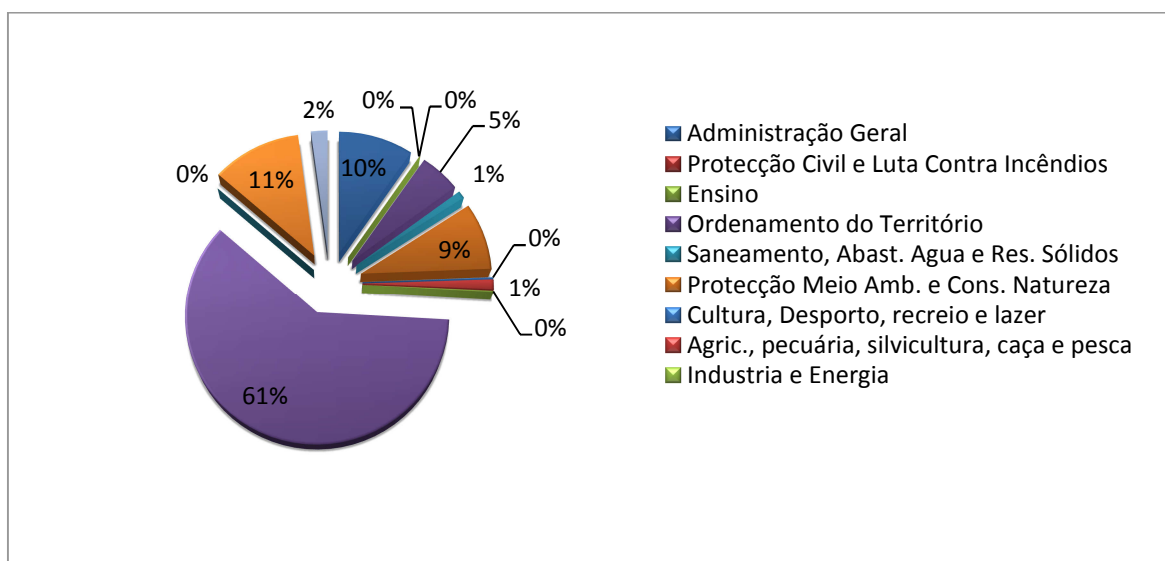


## Município de Ferreira do Zêzere

### 2.4.2– Execução Orçamental do PPI

O quadro abaixo sintetiza o desempenho da execução dos diversos programas que compõem o PPI no exercício de 2013, permitindo também a sua comparação com o exercício do ano anterior.

PESO RELATIVO DE CADA OBJECTIVO NO PPI					
OBJECTIVO:		2013		2012	
		Valor	%	Valor	%
01 – FUNÇÕES GERAIS	Administração Geral	92.995,69 €	9,52%	294.069,91 €	13,65%
	Protecção Civil e Luta Contra Incêndios	0,00 €	0,00%	19.298,70 €	0,90%
02 – FUNÇÕES SOCIAIS	Ensino	799,50 €	0,08%	710.405,58 €	32,98%
	Ordenamento do Território	50.875,61 €	5,21%	228.552,98 €	10,61%
	Saneamento, Abast. Agua e Res. Sólidos	9.296,85 €	0,95%	351.014,78 €	16,30%
	Protecção Meio Amb. e Cons. Natureza	84.132,56 €	8,61%	220.201,41 €	10,22%
	Cultura, Desporto, recreio e lazer	969,78 €	0,10%	60.771,83 €	2,82%
03 – FUNÇÕES ECONOMICAS	Agric., pecuária, silvicultura, caça e pesca	12.349,00 €	1,26%	42.778,10 €	1,99%
	Industria e Energia	1.807,14 €	0,18%	503,27 €	0,02%
	Transportes Rodoviários e aéreos	591.873,80 €	60,57%	121.968,94 €	5,66%
	Mercados e Feiras	0,00 €	0,00%	86.061,77 €	4,00%
	Turismo	111.533,91 €	11,41%	4.010,69 €	0,19%
04 – OUTRAS FUNÇÕES	Diversas	20.497,74 €	2,10%	14.413,79 €	0,67%
<b>Total Executado</b>		<b>977.131,58 €</b>	<b>100,00%</b>	<b>2.154.051,75 €</b>	<b>100,00%</b>
<b>Total Previsto</b>		<b>1.233.176,00 €</b>		<b>6.651.479,00 €</b>	
<b>Taxa de execução (%)</b>		<b>79,24%</b>		<b>32,38%</b>	





## Município de Ferreira do Zêzere

Da leitura do gráfico verifica-se que, comparativamente com o ano de 2012:

- Existiu uma diminuição de 1.176.920,17 euros em valores absolutos de execução, o que representa uma diminuição de 54,64%;
- Existiu, por outro lado, um aumento da taxa de execução de 46,86%.

No quadro que se segue pode verificar-se a taxa de execução de cada *Programa* dentro de cada *Função*, bem como os respetivos desvios inerentes a cada um deles.

TAXA DE EXECUÇÃO POR OBJECTIVO DO PPI					
OBJECTIVO:		2013			
		Previsto	Executado	Desvio	% Execução
<b>1 – FUNÇÕES GERAIS</b>	Administração Geral	171.801,00 €	92.995,69 €	78.805,31 €	54,13%
	Protecção Civil e Luta Contra Incêndios	0,00 €	0,00 €	0,00 €	0,00%
<b>2 – FUNÇÕES SOCIAIS</b>	Ensino	863,00 €	799,50 €	63,50 €	92,64%
	Ordenamento do Território	106.804,00 €	50.875,61 €	55.928,39 €	47,63%
	Saneamento, Abast. Agua e Res. Sólidos	9.824,00 €	9.296,85 €	527,15 €	94,63%
	Protecção Meio Amb. e Cons. Natureza	84.501,00 €	84.132,56 €	368,44 €	99,56%
	Cultura, Desporto, recreio e lazer	19.200,00 €	969,78 €	18.230,22 €	5,05%
<b>3 – FUNÇÕES ECONOMICAS</b>	Agríc., pecuária, silvicultura, caça e pesca	12.380,00 €	12.349,00 €	31,00 €	99,75%
	Industria e Energia	1.840,00 €	1.807,14 €	32,86 €	98,21%
	Transportes Rodoviários e aéreos	618.880,00 €	591.873,80 €	27.006,20 €	95,64%
	Mercados e Feiras	100,00 €	0,00 €	100,00 €	0,00%
	Turismo	157.433,00 €	111.533,91 €	45.899,09 €	70,85%
<b>4 – OUTRAS FUNÇÕES</b>	Diversas	49.550,00 €	20.497,74 €	29.052,26 €	41,37%
<b>Totais.....</b>		<b>1.233.176,00 €</b>	<b>977.131,58 €</b>	<b>256.044,42 €</b>	<b>79,24%</b>

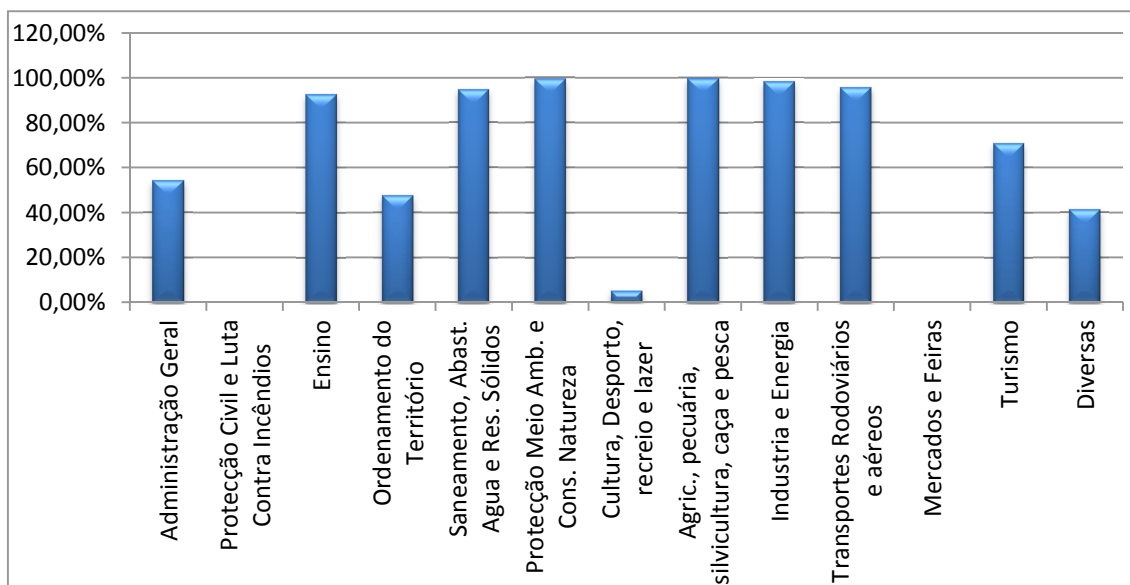
Como se pode verificar, a execução do PPI em 2013 cifrou-se nos 79,24%, a que corresponde um montante executado de 977.131,58 euros.

O quadro seguinte ilustra a percentagem de execução de cada *Programa* que compõe o PPI.

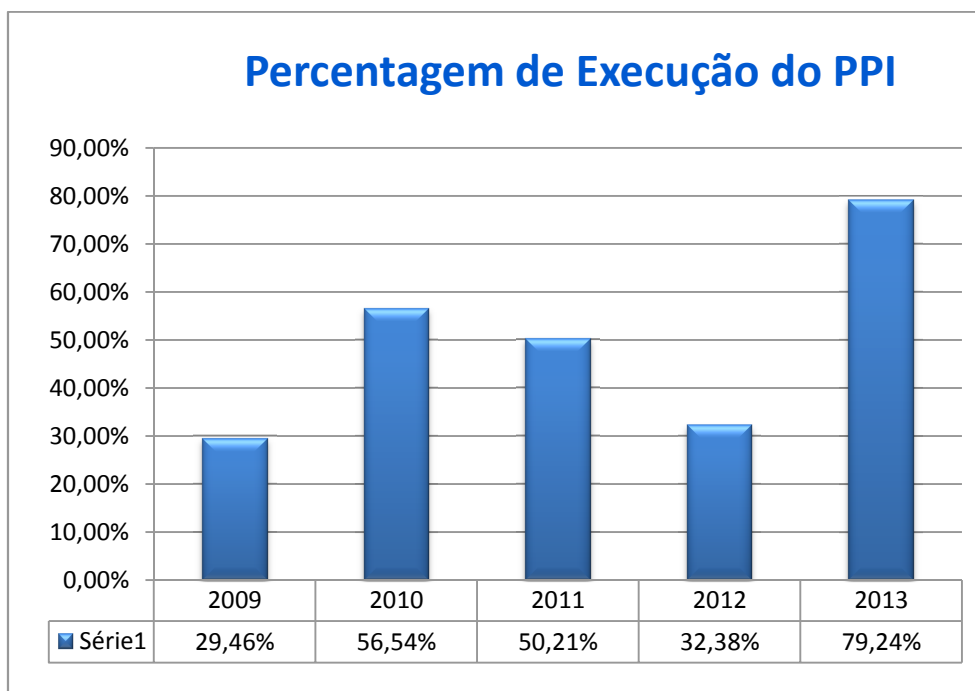


## Município de Ferreira do Zêzere

### Principais Componentes do Investimento Realizadas em 2013



### PPI - Plano Plurianual de Investimentos – Execução 2009 a 2013





## Município de Ferreira do Zêzere

Nesta apresentação é indicada a percentagem da despesa total realizada em cada exercício económico com os diversos programas que compõem o Plano Plurianual de Investimentos (PPI), invertendo-se em 2013 a tendência dos últimos anos com um aumento de 46,87% na sua execução, face ao ano anterior.

### Evolução do Investimento Realizado

Neste quadro podemos verificar o aumento da taxa de realização em 2013 em 46,86%, apesar da diminuição do valor absoluto do investimento em relação ao ano anterior.

DESIGNAÇÃO	2009	2010	2011	2012	2013
<b>Total PPI Previsto</b>	11.280.325,00 €	9.887.190,04 €	10.834.038,21 €	6.651.479,00 €	1.233.176,00 €
<b>Total PPI Executado</b>	3.323.116,83 €	5.590.616,88 €	5.439.358,87 €	2.154.051,71 €	977.131,58 €
<b>Taxa de Execução</b>	<b>29,46%</b>	<b>56,54%</b>	<b>50,21%</b>	<b>32,38%</b>	<b>79,24%</b>

### 2.4.3 – Execução Orçamental das Atividades Mais Relevantes (AMR)

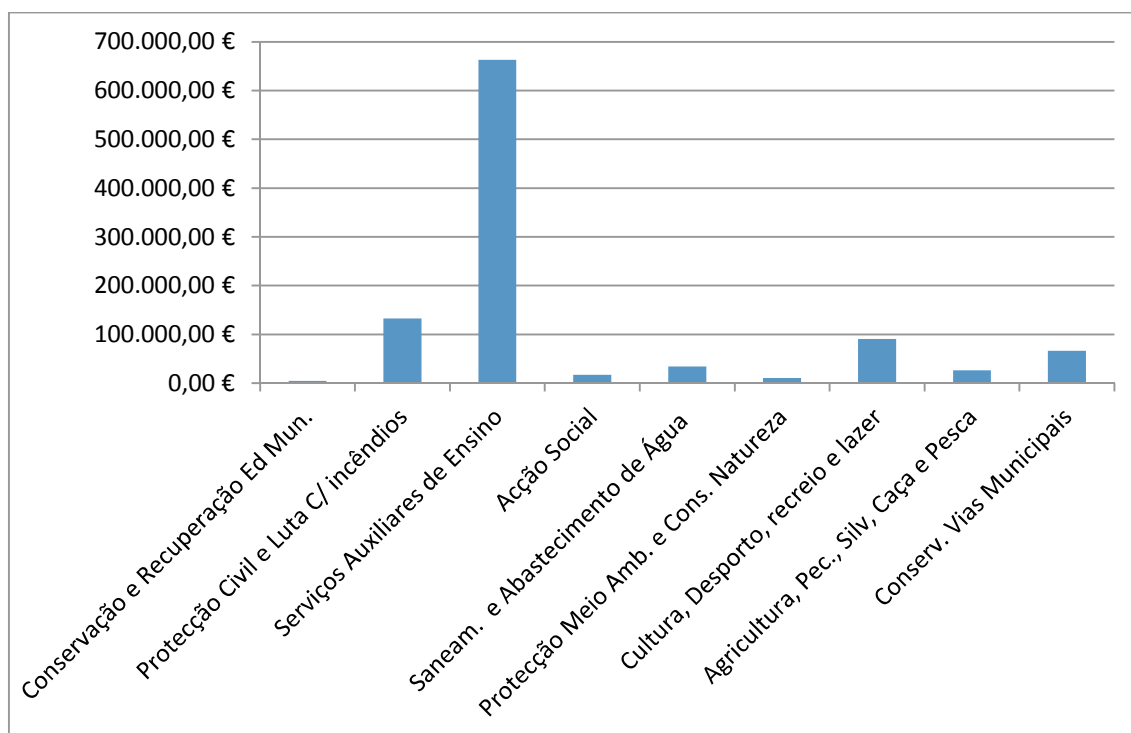
Conjuntamente com o PPI, também as Atividades Mais Relevantes (AMR) tiveram um aumento significativo na sua execução, em termos percentuais. Para o exercício de 2013, apresentaram um financiamento definido de 1.152.724,65 euros, dos quais, na execução do exercício, foram pagos 1.044.296,75 euros, o que corresponde a uma taxa de execução de 90,60%.



## Município de Ferreira do Zêzere

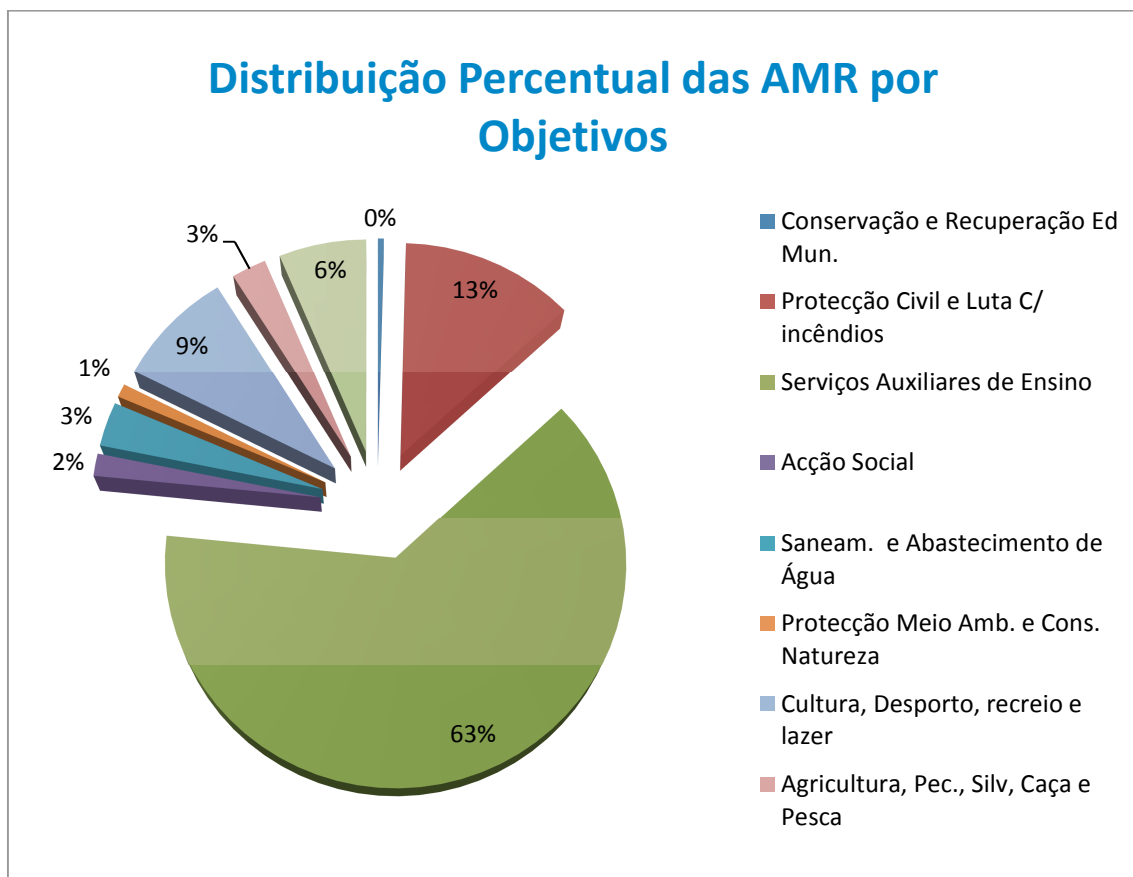
PESO RELATIVO DE CADA OBJECTIVO NAS AMR					
OBJECTIVO:		2013		2012	
		Valor	%	Valor	%
<b>01 – FUNÇÕES GERAIS</b>	Conservação e Recuperação Ed Mun.	4.469,80 €	0,43%		
	Protecção Civil e Luta C/ incêndios	132.395,27 €	12,68%	180.506,10 €	19,02%
<b>02 – FUNÇÕES SOCIAIS</b>	Serviços Auxiliares de Ensino	662.636,11 €	63,45%	535.297,34 €	56,40%
	Acção Social	17.045,76 €	1,63%	19.356,94 €	2,04%
	Saneam. e Abastecimento de Água	33.827,63 €	3,24%		
	Protecção Meio Amb. e Cons. Natureza	10.298,24 €	0,99%	0,00 €	0,00%
	Cultura, Desporto, recreio e lazer	90.643,35 €	8,68%	213.936,92 €	22,54%
<b>03 - FUNÇÕES ECONOMICAS</b>	Agricultura, Pec., Silv, Caça e Pesca	26.473,50 €	2,54%		
	Conserv. Vias Municipais	66.507,09 €	6,37%		
	<b>Total Executado</b>	<b>1.044.296,75 €</b>	<b>100,00%</b>	<b>949.097,30 €</b>	<b>100,00%</b>
	<b>Total Previsto</b>	<b>1.152.724,65 €</b>		<b>1.328.873,00 €</b>	
	<b>Taxa de execução (%)</b>	<b>90,59%</b>		<b>71,42%</b>	

### Principais Componentes das AMR Realizadas em 2013





## Município de Ferreira do Zêzere



### Taxa de Execução por Objetivos dos Investimentos das AMR

Na análise da sua distribuição por *Programas* definido para as GOP, como já referido anteriormente e como também se pode verificar no quadro abaixo, deve destacar-se o *Programa Protecção Civil e Luta Contra Incêndios*, *Serviços Auxiliares de Ensino* e *Cultura, Desporto, recreio e lazer*, bem como a *Conservação das Vias Municipais*, que correspondem a 82,73% da execução total.

No quadro seguinte podemos verificar os desvios das AMR, por objetivo.



## Município de Ferreira do Zêzere

TAXA DE EXECUÇÃO POR OBJECTIVO DAS AMR					
OBJECTIVO:		2013			
		Previsto	Executado	Desvio	% Execução
<b>01 – FUNÇÕES GERAIS</b>	Conservação e Recuperação Ed Mun.	5.000,00 €	4.469,80 €	530,20 €	89,40%
	Protecção Civil e Luta Contra Incêndios	141.100,00 €	132.395,27 €	8.704,73 €	93,83%
<b>02 – FUNÇÕES SOCIAIS</b>	Serviços Auxiliares de Ensino	742.001,15 €	662.636,11 €	79.365,04 €	89,30%
	Acção Social	19.480,00 €	17.045,76 €	2.434,24 €	87,50%
	Saneam. e Abastecimento de Água	34.001,00 €	33.827,63 €	173,37 €	99,49%
	Protecção Meio Amb. e Cons. Natureza	10.870,00 €	10.298,24 €	571,76 €	94,74%
	Cultura, Desporto, recreio e lazer	95.940,00 €	90.643,35 €	5.296,65 €	94,48%
<b>03 - FUNÇÕES ECONOMICAS</b>	Agricultura, Pec., Silv, Caça e Pesca	35.400,00 €	26.473,50 €	8.926,50 €	74,78%
	Conserv. Vias Municipais	68.932,50 €	66.507,09 €	2.425,41 €	96,48%
<b>Totais.....</b>		<b>1.152.724,65 €</b>	<b>1.044.296,75 €</b>	<b>108.427,90 €</b>	<b>90,59%</b>

## Evolução da Despesa Realizada com as AMR

Designação	2009	2010	2011	2012	2013
Total AMR Previsto	165.710,00 €	1.130.110,00 €	1.021.019,56 €	1.328.873,00 €	1.152.724,65 €
Total AMR Executado	110.148,32 €	787.682,50 €	679.340,29 €	949.097,30 €	1.044.296,75 €
<b>Taxa de Execução</b>	<b>66,47%</b>	<b>69,70%</b>	<b>66,54%</b>	<b>71,42%</b>	<b>90,59%</b>

A taxa de execução das AMR no ano de 2013 foi, como se pode aferir no quadro acima, de 90,59%, o que representa um aumento de 19,17% na taxa de execução em relação a 2012.



## Município de Ferreira do Zêzere

### 3 – SITUAÇÃO ECONÓMICA E FINANCEIRA

A análise económico-financeira sintetiza os resultados obtidos pelo Município de Ferreira do Zêzere, em 31 de Dezembro de 2013.

#### 3.1 Análise do Balanço

Enquanto a Execução Orçamental reflete a receita e a despesa de determinado exercício económico, o Balanço e a Demonstração de Resultados espelham respetivamente a posição patrimonial do Município (património, direitos e obrigações) e o seu desempenho económico (proveitos/custos e resultados).

A atividade de um município tem aspetos muito particulares, bem distintos da atividade de uma qualquer empresa. De facto, enquanto estas transformam e/ou comercializam bens ou prestam serviços, com o objetivo final da maximização do lucro, boa parte da atividade dos municípios está concentrada, não na produção de bens ou serviços, mas na construção/aquisição de imobilizado, com o fim último de contribuir para a maximização da satisfação das necessidades dos munícipes e desta forma para o aumento do bem estar público.

##### 3.1.1 Passivo

Iremos analisar neste ponto rubricas que compõem o Passivo, bem como a sua evolução nos últimos anos.

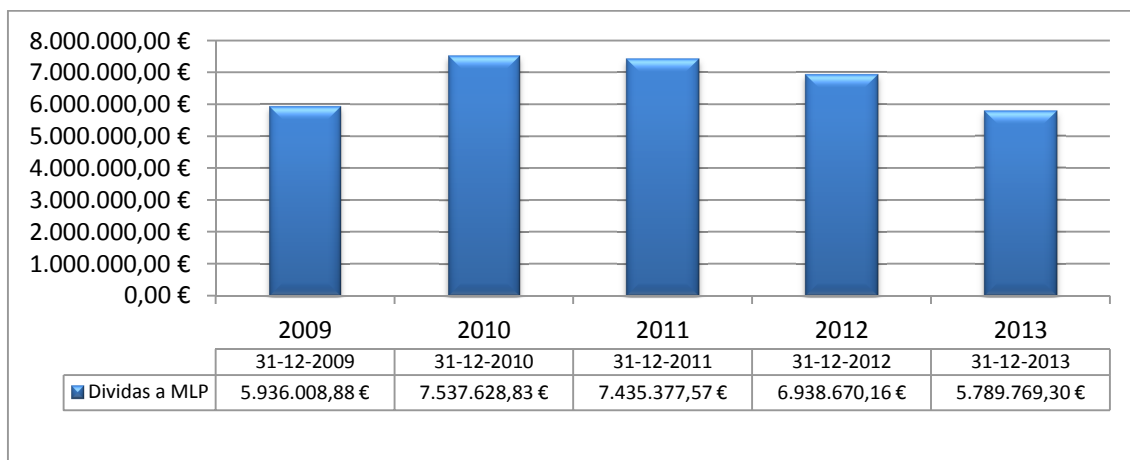
###### 3.1.1.1 Dívidas a Terceiros Médio e Longo Prazo

As dívidas a Terceiros Médio e Longo Prazo correspondem aos empréstimos contraídos junto das Instituições financeiras, os quais sofreram a seguinte evolução:





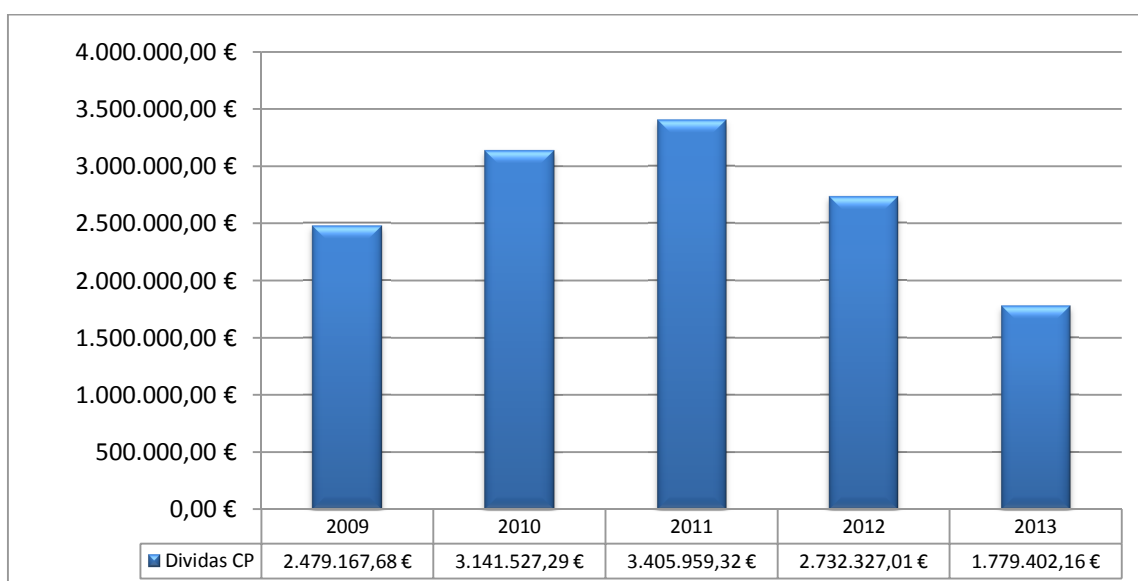
## Município de Ferreira do Zêzere



Pela análise do gráfico acima podemos verificar que desde o ano de 2010 o Executivo tem vindo a efetuar um grande esforço na diminuição do Passivo de Médio e Longo Prazo, sendo que, essa diminuição se cifrou em 1.148.900,86 euros no exercício de 2013, uma redução de 16,56% em relação ao ano de 2012.

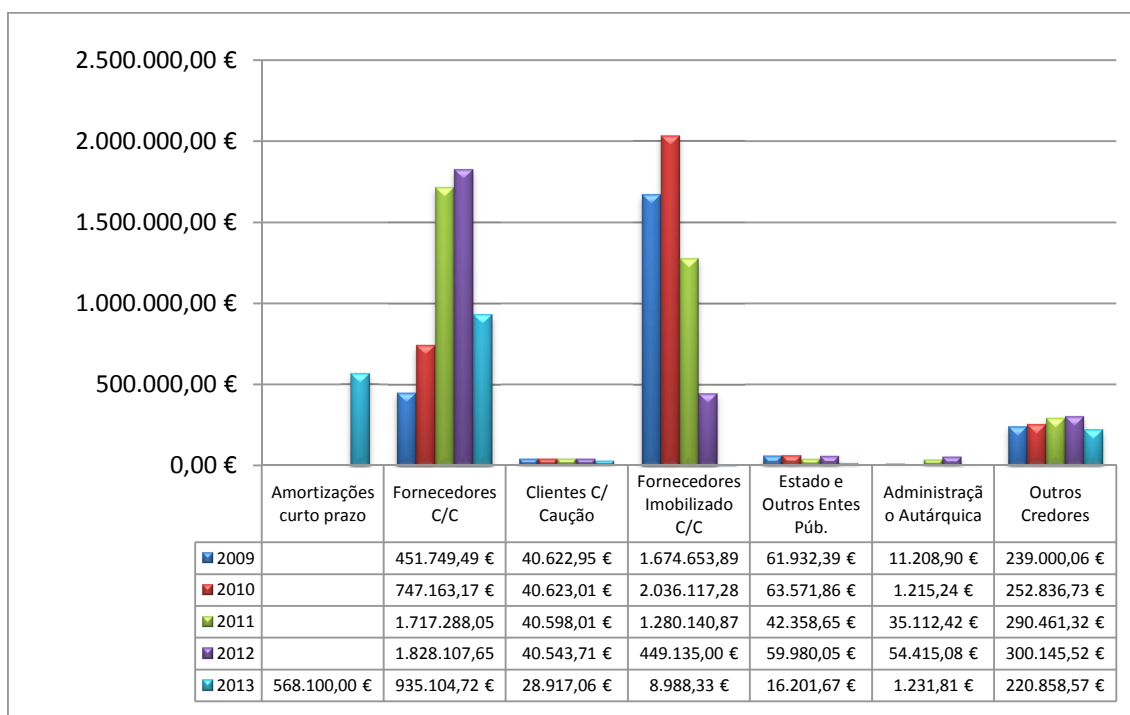
### 3.1.1.2 Dívidas a Terceiros Curto Prazo

Podemos então verificar nos gráficos seguintes o montante e as diversas rubricas que compõem as Dívidas a Terceiros Curto Prazo.





## Município de Ferreira do Zêzere



Pela análise dos gráficos verifica-se também que as Dívidas a Terceiros Curto Prazo sofreram uma diminuição em relação ao ano anterior, constatando-se em 2013 uma diminuição de 952.924,85 euros, isto é, uma diminuição na ordem dos 34,88% em relação ao ano de 2012. De salientar que, o valor das *Amortizações de empréstimos de Médio Longo Prazo*, no montante de 568.100,00 euros, aparece pela primeira vez refletido nas *Dívidas a Terceiros Curto Prazo*, no ano de 2013, porque respeita às amortizações de empréstimos a realizar em 2014. De ressaltar ainda que, se não se verificasse esta alteração no critério de apresentação dos empréstimos, essa redução seria de 1.521.024,85 euros.

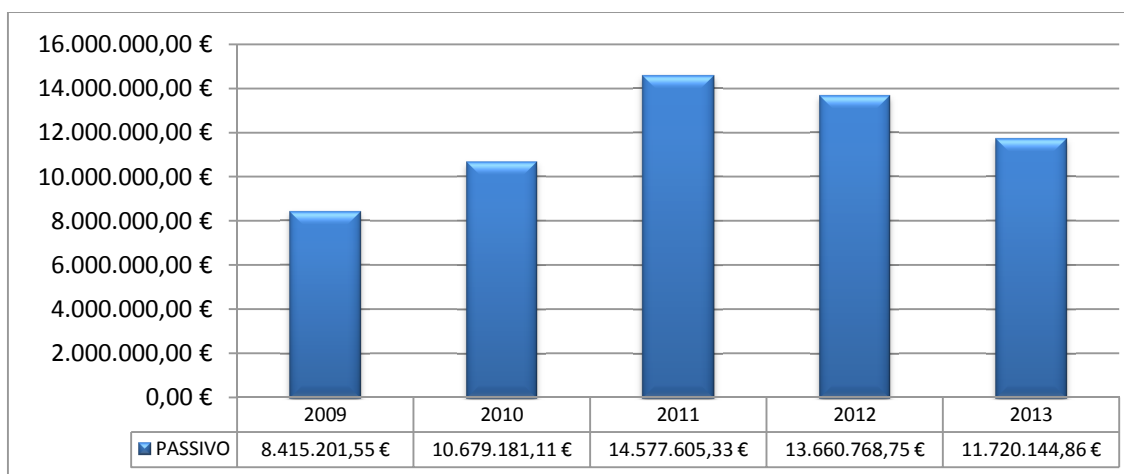
### 3.1.1.3. Passivo Total

Pela análise do gráfico verifica-se a continuidade da diminuição do Passivo Total, diminuição essa que se ficou a dever ao esforço do Executivo na redução tanto das Dívidas a Terceiros Medio Longo Prazo, como também à redução das Dívidas a Terceiros Curto Prazo.

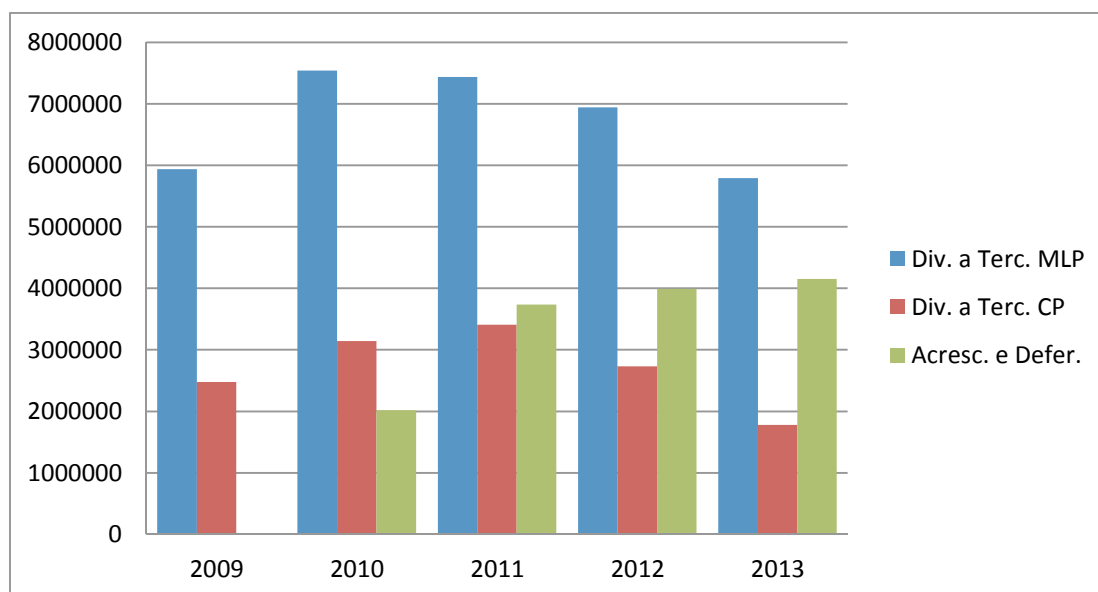


## Município de Ferreira do Zêzere

De referir que o passivo total do Município, no montante de 11.720.144,86 euros, inclui o valor de 3.782.792,68 euros, referente à rubrica *proveitos diferidos*, não implicando qualquer obrigação financeira por parte do Município para a sua liquidação, pelo que o valor do passivo exigível ao Município é de 7.937.352,18 euros, dos quais, 6.343.725,31 euros são *Dívidas de MLP*. Desta análise podemos verificar que 79,92 % é passivo de MLP e os restantes 20,08% dívidas de CP.



## Passivo Total Decomposto





Município de Ferreira do Zêzere

### 3.1.1.4. Endividamento

#### Endividamento em 2013

	<b>Euros</b>
<b>CAPITAL EM DÍVIDA DE MÉDIO E LONGO PRAZOS MUNICÍPIO</b>	6.343.725,31
<b>TOTAL ENDIVIDAMENTO LÍQUIDO MUNICÍPIO</b>	6.732.180,09
<b>CAPITAL EM DÍVIDA DE EMPRÉSTIMOS DE MÉDIO E LONGO PRAZOS EXCEPCIONADOS DOS LIMITES DE ENDIVIDAMENTO MUNICIPAL</b>	2.910.747,56
<b>CAPITAL EM DÍVIDA DE MÉDIO E LONGO PRAZOS A CONSIDERAR</b>	<b>3.432.977,75</b>
<b>ENDIVIDAMENTO LÍQUIDO A CONSIDERAR</b>	<b>3.821.432,53</b>

Limites de endividamento ao abrigo do previsto no artigo 98º da Lei n.º 66-B/2012, de 31 de dezembro

<b>ENDIVIDAMENTO DE CURTO PRAZO</b>	<b>0,00</b>
<b>ENDIVIDAMENTO DE MÉDIO E LONGO PRAZOS</b>	<b>5.479.881,00</b>
<b>ENDIVIDAMENTO LÍQUIDO</b>	<b>6.358.868,00</b>

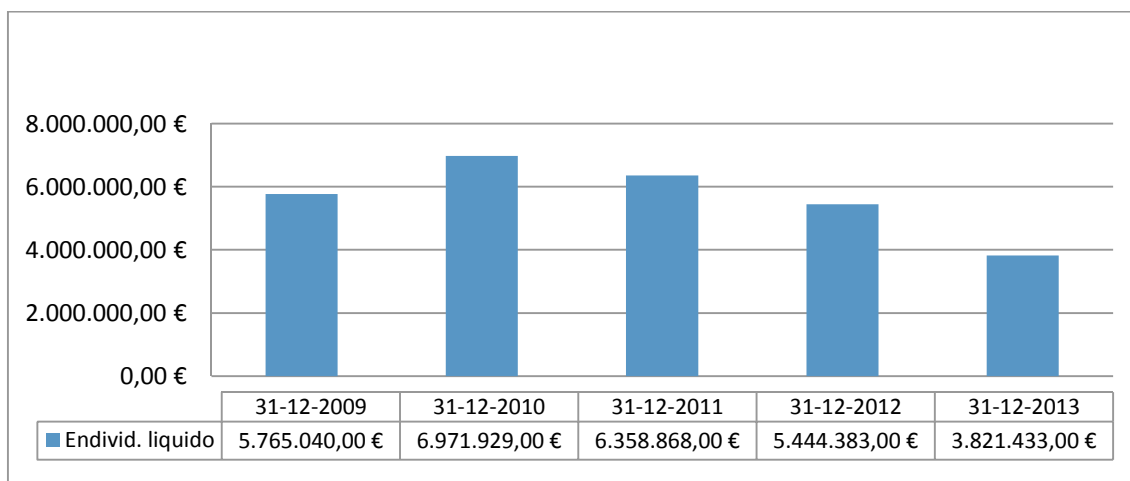
#### Situação face aos limites

<b>ENDIVIDAMENTO DE CURTO PRAZO</b>	<b>Excesso</b>	
	<b>Margem</b>	
<b>ENDIVIDAMENTO DE MÉDIO E LONGO PRAZOS</b>	<b>Excesso</b>	
	<b>Margem</b>	<b>2.046.903,25</b>
<b>ENDIVIDAMENTO LÍQUIDO</b>	<b>Excesso</b>	
	<b>Margem</b>	<b>2.537.435,47</b>



## Município de Ferreira do Zêzere

### Evolução do Endividamento Líquido

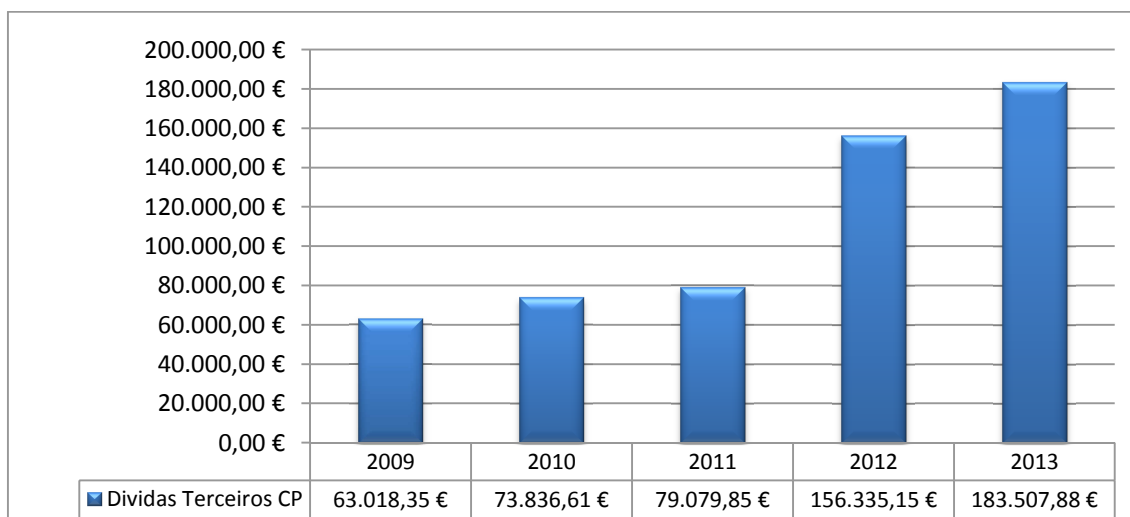


Como podemos verificar no gráfico acima, o endividamento líquido tem vindo a sofrer um decréscimo ao longo dos últimos anos. No que respeita ao ano de 2013, o endividamento líquido sofreu uma diminuição de 1.622.950,00 euros em comparação com o ano anterior, ou seja, uma redução em cerca de 29%.

### 3.1.2. Ativo

#### 3.1.2.1 Dívidas de Terceiros a curto Prazo

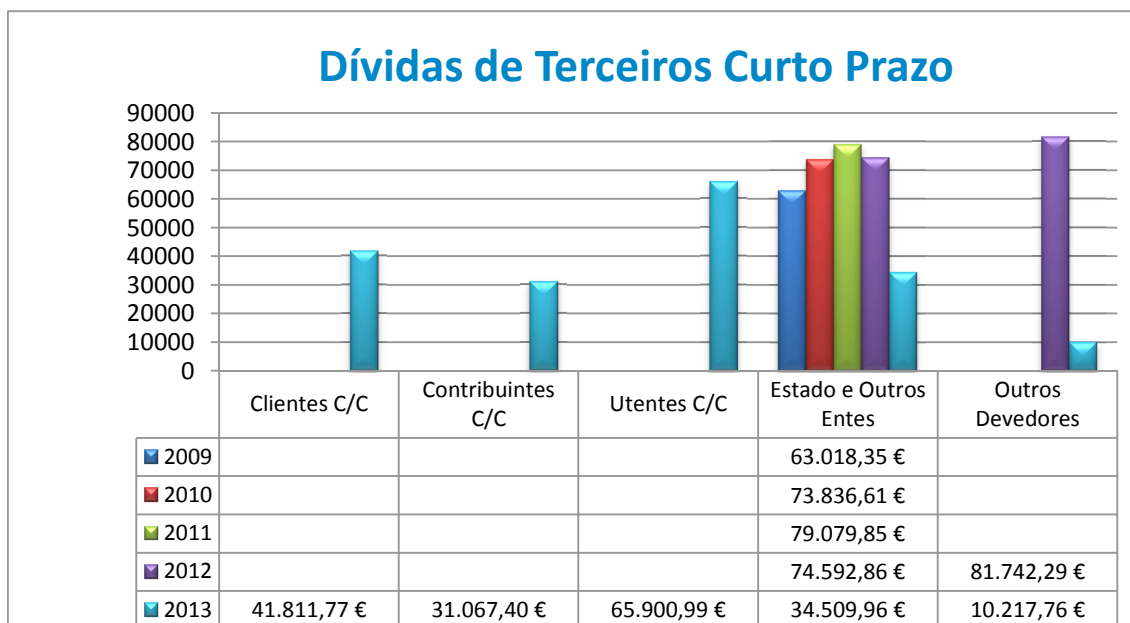
Pela análise do quadro seguinte podemos constatar que a situação das Dívidas de Terceiros a curto Prazo, se cifrou nos 183.507,88 euros, a que corresponde um aumento de 17,38%, em relação a 2012.





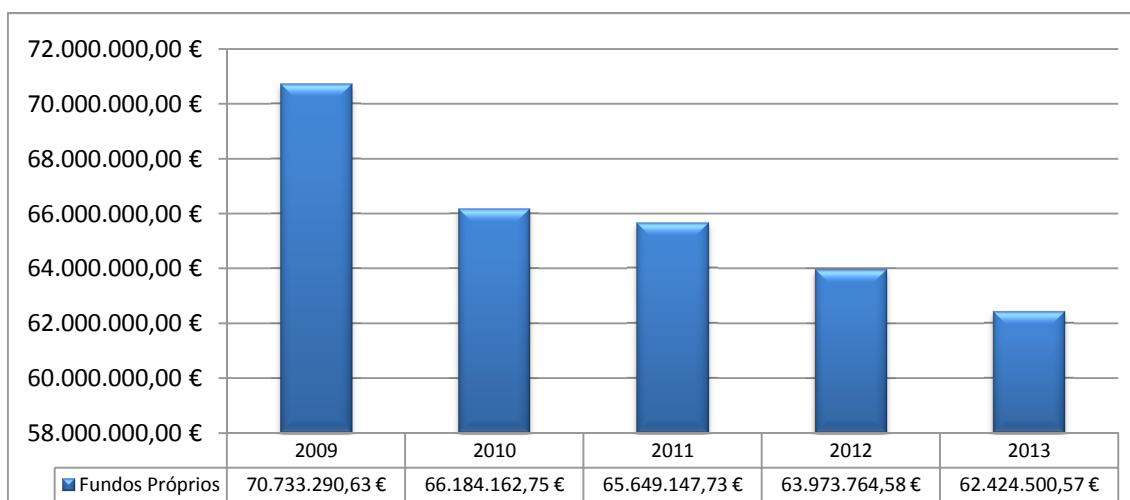
## Município de Ferreira do Zêzere

No quadro seguinte podemos verificar a subdivisão desta dívida.



### 3.1.3. Fundos Próprios

Como podemos verificar no gráfico seguinte os fundos próprios sofreram uma redução de 1.549.264,01 euros, ou seja, uma redução de 2,42%, situação justificada pelo saldo negativo do exercício, bem como a alguns ajustamentos mencionados na nota 8.2.2.8 do anexo ao Balanço e à Demonstração de Resultados.





## Município de Ferreira do Zêzere

### 3.2 – Análise da Demonstração de Resultados

O Município de Ferreira do Zêzere encerrou as suas contas referentes ao exercício económico de 2013 com um Resultado Líquido negativo do Exercício de 1.749.162,01 euros.

Este resultado foi motivado essencialmente pelo valor das amortizações, que ascenderam a 4.038.902,66 euros.

A Demonstração de Resultados é então, o espelho dos custos e proveitos da atividade municipal, respeitante ao ano de 2013, sintetizada no quadro abaixo:

	Valor
<b>Resultados Operacionais</b>	<b>-1.759.342,72 €</b>
<b>Resultados Financeiros</b>	<b>-8.223,60 €</b>
<b>Resultados Correntes</b>	<b>-1.767.566,32 €</b>
<b>Resultados Líquidos do Exercício</b>	<b>-1.749.162,01 €</b>

### Resultados Operacionais

PROVEITOS OPERACIONAIS	Valor	CUSTOS OPERACIONAIS	Valor
Vendas e Prestação de Serviços	1.454.160,74 €	Custo M. Vend. e M. Consumidas	940.332,76 €
Impostos e Taxas	1.600.619,41 €	Fornecimento e Serviços Externos	2.165.051,65 €
Proveitos Suplementares	0,00 €	Custos com pessoal	2.397.123,00 €
Transf. e Subs. Obtidos	5.020.919,14 €	Tranf. e Subs. Correntes concedidos	216.684,69 €
Outros prov. e ganhos operacionais	0,00 €	Amortizações do Exercício	4.038.902,66 €
		Provisões do Exercício	0,00 €
		Outros custos operacionais	76.947,25 €
<b>Total</b>	<b>8.075.699,29 €</b>	<b>Total</b>	<b>9.835.042,01 €</b>



## Município de Ferreira do Zêzere

### Resultados Financeiros

Em 2013, os Resultados Financeiros apresentam um saldo negativo de 8.223,60 euros.

Os Proveitos Financeiros são provenientes de juros obtidos de depósitos à ordem, a prazo e de aplicações de curto prazo, bem como das rendas obtidas. Os Custos Financeiros são originados pelos juros suportados com os empréstimos de Médio/Longo Prazo.

PROVEITOS FINANCEIROS	Valor	CUSTOS FINANCEIROS	Valor
Proveitos e ganhos financeiros	137.785,30 €	Custos e perdas financeiros	146.008,90 €
<b>Total</b>	<b>137.785,30 €</b>	<b>Total</b>	<b>146.008,90 €</b>

### Resultados Extraordinários

PROVEITOS EXTRAORDINÁRIOS	Valor	CUSTOS EXTRAORDINÁRIOS	Valor
Proveitos e ganhos extraordinários	123.871,94 €	Custos e perdas extraordinários	105.467,63 €
<b>Total</b>	<b>123.871,94 €</b>	<b>Total</b>	<b>105.467,63 €</b>

Os Resultados Extraordinários apresentaram um saldo positivo de 18.404,31 euros.

Os proveitos e ganhos extraordinários resultam principalmente do registo de proveitos de exercícios anteriores, estorno de apólice de seguros e correção do saldo de operações de tesouraria.

Os custos e perdas extraordinários dizem respeito, fundamentalmente, a subsídios de capital concedido.





## Município de Ferreira do Zêzere

### Resultado Líquido do Exercício

PROVEITOS TOTAIS	Valor	CUSTOS DO EXERCÍCIO	Valor
Proveitos totais	8.337.356,53 €	Custos e perdas do exercício	10.086.518,54 €
<b>Total</b>	<b>8.337.356,53 €</b>	<b>Total</b>	<b>10.086.518,54 €</b>

Como se pode verificar o Resultado Líquido do Exercício de 2013 (*Proveitos Totais – Custos do Exercício = Resultado Líquido*) apresenta um saldo negativo de 1.749.162,01 euros.

### 3.3 – Indicadores Económico-Financeiros

Os Rácios financeiros são “ferramentas” de análise à gestão, os quais permitem, de uma forma rápida e bastante eficaz, analisar e comparar a evolução de determinadas massas financeiras.

De seguida apresentam-se alguns rácios que julgamos permitir uma visão mais abrangente da realidade económico-financeira do Município.

#### GRAU DE COBERTURA DAS DESPESAS

Como já se referiu anteriormente é importante verificar a evolução da poupança da autarquia, que evidencia o esforço efetuado na redução das despesas, permitindo canalizar a poupança gerada para o investimento e que representa 7,60% das receitas correntes.

Podemos assim verificar no quadro seguinte que **Receitas Correntes – Despesas Correntes > 0**

	Valor
Receitas Correntes	7.289.679,41 €
Despesas Correntes	6.735.218,05 €
<b>Diferença</b>	<b>554.461,36 €</b>



## Município de Ferreira do Zêzere

Apresentam-se de seguida outros rácios também importantes:

RÁCIO	FORMULA	2013		2012	2011	2010	2009
		VALORES	%	%	%	%	%
Cobertura das despesas pelas receitas	Receita Total	8.402.598,19 €	100,05%	99,99%	99,87%	100,06%	99,91%
	Despesa Total	8.398.547,19 €					
Cobertura das despesas sem recurso a empréstimos	Receita Total-empréstimos	8.402.598,19 €	100,05%	99,99%	96,78%	83,24%	83,34%
	Despesa Total	8.398.547,19 €					
Peso do Pessoal nas receitas Correntes	Despesas com pessoal	2.368.870,19 €	32,50%	32,59%	40,37%	39,87%	42,03%
	Receitas Correntes	7.289.679,41 €					
Peso das despesas correntes nas receitas correntes	Despesas Correntes	6.735.218,05 €	92,39%	86,27%	90,77%	94,26%	97,15%
	Receitas Correntes	7.289.679,41 €					
Peso das despesas de capital nas receitas capital	Despesas Capital	1.663.329,14 €	149,46%	150,49%	110,32%	105,81%	104,66%
	Receitas Capital	1.112.918,78 €					

### GRAU DE FINANCIAMENTO DO INVESTIMENTO

Através da análise dos rácios que a seguir se apresentam é possível verificar qual o peso de algumas fontes de financiamento.

RÁCIO	FORMULA	2013		2012	2011	2010	2009
		VALORES	%	%	%	%	%
Peso dos empréstimos no investimento autárquico	Empréstimos	0,00 €	0,00%	0,00%	6,88%	34,22%	40,46%
	Investimento	977.131,58 €					
Peso do investimento na receita total	Investimento	977.131,58 €	11,63%	25,38%	47,11%	49,14%	40,96%
	Receita Total	8.402.598,19 €					
Peso dos fundos comunitários no investimento	Fundos Comunitários	92.611,41 €	9,48%	8,98%	52,08%	30,88%	4,42%
	Investimento	977.131,58 €					



## Município de Ferreira do Zêzere

### RÁCIOS ECONOMICO-FINANCEIROS

Os rácios que se apresentam de seguida permitem analisar a rentabilidade dos diversos capitais, assim como avaliar a capacidade do Município em fazer face a dívidas assumidas.

RÁCIO	FORMULA	2013		2012	2011	2010	2009
		VALORES	%	%	%	%	%
Rentabilidade dos Fundos Próprios	Resultados Líquidos	-1.749.162,01 €	-2,80%	-2,59%	-3,65%	-5,99%	-6,11%
	Fundos Próprios	62.424.500,57 €					
Rentabilidade dos Capitais Permanentes	Resultados Operacionais	-1.759.342,72 €	-2,58%	-2,38%	-3,13%	-5,35%	-5,39%
	Capitais Permanentes	68.214.269,87 €					
Rentabilidade do Activo	Resultados Operacionais	-1.759.342,72 €	-2,37%	-2,17%	-2,85%	-5,00%	-5,22%
	Activo Líquido	74.144.645,43 €					
Solvabilidade	Fundos Próprios	62.424.500,57 €	824,72%	661,50%	605,54%	619,75%	840,54%
	Capitais Alheios	7.569.171,46 €					
Liquidez Geral	Activo Circulante	766.617,92 €	43,08%	27,19%	12,00%	20,00%	13,00%
	Passivo Circulante	1.779.402,16 €					
Autonomia Financeira	Fundo Próprios	62.424.500,57 €	84,19%	82,40%	81,83%	83,90%	89,37%
	Passivo	74.144.645,43 €					

## 4 - PROPOSTA DE APLICAÇÃO DE RESULTADOS

Como o Resultado Líquido do Exercício de 2013 de acordo com as demonstrações financeiras apresentadas, evidenciado tanto no Balanço como na Demonstração de Resultados, apresenta um saldo negativo de 1.749.162,01 euros, a Câmara Municipal, nos termos do estipulado no ponto 2.7.3 do POCAL, aprovado pelo Decreto-lei n.º 54-A/99, de 22/02, propõe que o Resultado Líquido em questão seja transferido para a conta 59 – Resultados Transitados.



**Município de Ferreira do Zêzere**

## ENCERRAMENTO

Os presentes DOCUMENTOS DE PRESTAÇÃO DE CONTAS DA GERÊNCIA DO ANO FINANCEIRO DE 2013, que contêm \_\_\_\_\_ páginas, que foi aprovado por \_\_\_\_\_, em reunião ordinária da Câmara Municipal de Ferreira do Zêzere, realizada em 28 de Março de 2014.

O Presidente

\_\_\_\_\_  
(Dr. Jacinto Manuel Lopes Cristas Flores)

Os Vereadores:

\_\_\_\_\_  
(Dr. António Vicente Martins)

\_\_\_\_\_  
(Eng.º Paulo Jorge A. das Neves)

\_\_\_\_\_  
(Drª. Elisabete Matias Henriques)

\_\_\_\_\_  
(Dr. Hélio Duarte da Silva F. Antunes)

# Prestação de Contas 2013

Certificação Legal de Contas





## CERTIFICAÇÃO LEGAL DAS CONTAS

### Introdução

1. Examinei as demonstrações financeiras do **Município de Ferreira do Zêzere**, as quais compreendem o Balanço em 31 de Dezembro de 2013, (que evidencia um total de 74.144.645,43 euros e um total de fundos próprios de 62.424.500,57 euros, incluindo um resultado líquido negativo de 1749.162,01 euros, a Demonstração dos Resultados e os Mapas de Execução Orçamental (que evidenciam um total de 8.398.547,19 euros de despesa paga e um total de 8.400.772,95 euros de receita cobrada, acrescidos de 1.825,24 euros de saldo da gerência anterior) do exercício findo naquela data, e os correspondentes Anexos.

### Responsabilidades

2. É da responsabilidade do Órgão Executivo a preparação de demonstrações financeiras que apresentem de forma verdadeira e apropriada a posição financeira do Município, o resultado das suas operações e o relato da execução orçamental, bem como a adopção de políticas e critérios contabilísticos e orçamentais adequados e a manutenção de um sistema de controlo interno apropriado.
3. A minha responsabilidade consiste em expressar uma opinião profissional e independente, baseada no meu exame daquelas demonstrações financeiras.

### Âmbito

4. Exceto quanto à limitação descrita no parágrafo n.º 7, o exame a que procedi foi efectuado de acordo com as Normas Técnicas e as Directrizes de Revisão/Auditoria da Ordem dos Revisores Oficiais de Contas, as quais exigem que o mesmo seja planeado e executado com o objectivo de obter um grau de segurança aceitável sobre se as demonstrações financeiras estão isentas de distorções materialmente relevantes. Para tanto o referido exame incluiu:

- a verificação, numa base de amostragem, do suporte das quantias e divulgações constantes das demonstrações financeiras e a avaliação das estimativas, baseadas em juízos e critérios definidos pelo Órgão Executivo, utilizadas na sua preparação;
- a verificação, numa base de amostragem, da conformidade legal e regularidade financeira das operações efectuadas;
- a apreciação sobre se são adequadas as políticas contabilísticas adoptadas e a sua divulgação, tendo em conta as circunstâncias; e
- a apreciação sobre se é adequada, em termos globais, a apresentação das demonstrações financeiras.

5. O meu exame abrangeu também a verificação da concordância da informação financeira constante do relatório de gestão com as demonstrações financeiras.

6. Entendi que o exame efectuado proporciona uma base aceitável para a expressão da minha opinião.

### Reservas

7. Pelo facto de não ter recebido da parte do advogado do Município resposta ao pedido de informação solicitada sobre litígios, potenciais reclamações, ações judiciais, litígios intimados ou pendentes e impostos adicionais, não me foi possível quantificar eventuais responsabilidades e obrigações pecuniárias que daí pudessem advir, caso existissem processos a decorrer.

## Opinião

8. Em minha opinião, exceto quanto ao efeito do ajustamento que poderia revelar-se necessário caso não existisse a limitação descrita no parágrafo 7, as referidas demonstrações financeiras apresentam de forma verdadeira e apropriada, em todos os aspectos materialmente relevantes, a posição financeira do **Município de Ferreira do Zêzere** em 31 de Dezembro de 2013, o resultado das suas operações e a execução orçamental relativa à despesa paga e à receita cobrada no exercício findo naquela data, em conformidade com os princípios contabilísticos geralmente aceites em Portugal, previstos no POCAL.

## Relato Sobre Outros Requisitos Legais

9. É também minha opinião que a informação constante do relatório de gestão é coincidente com as demonstrações financeiras do exercício.

Pombal, 27 de março de 2014



Sérgio Manuel da Silva Gomes