



# Piscina Municipal de Ferreira do Zêzere

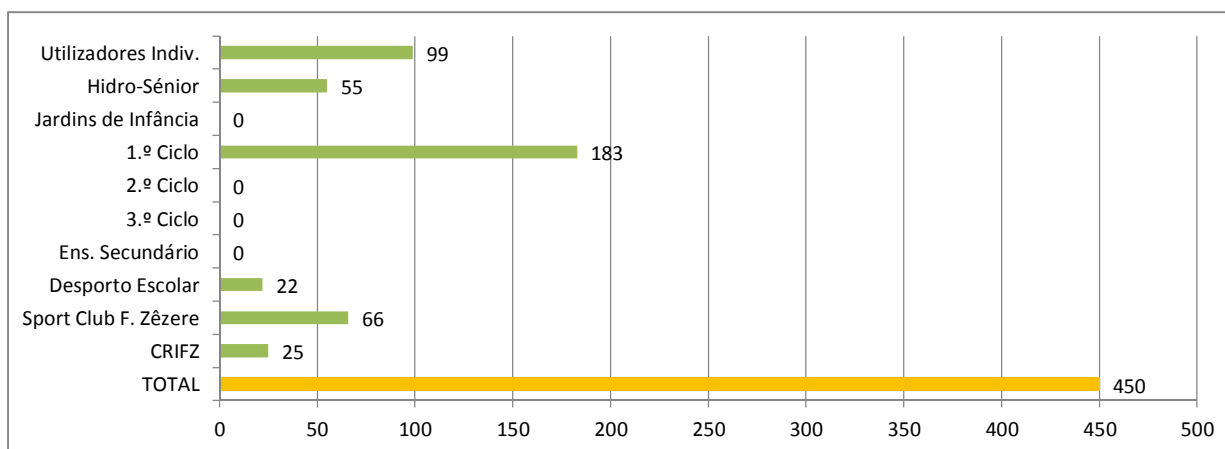
## DADOS ESTATÍSTICOS - Novembro de 2011

### Observação e Análise Gráfica Mensal



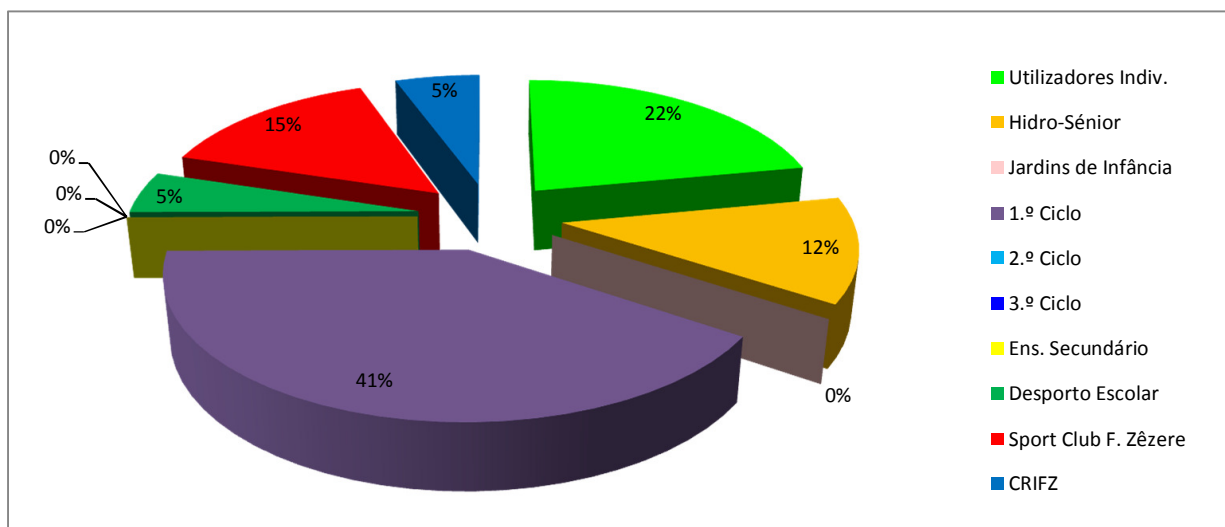
### Nº de utilizadores por Grupo de Utilizadores

|                 | Utilizadores Indiv. | Hidro-Sénior | Jardins de Infância | 1.º Ciclo | 2.º Ciclo | 3.º Ciclo | Ens. Secundário | Desporto Escolar | Sport Club F. Zêzere | CRIFZ | TOTAL |
|-----------------|---------------------|--------------|---------------------|-----------|-----------|-----------|-----------------|------------------|----------------------|-------|-------|
| Nº Utilizadores | 99                  | 55           | 0                   | 183       | 0         | 0         | 0               | 22               | 66                   | 25    | 450   |



### Percentagem de utilizadores por Grupo de Utilizadores

|               | Utilizadores Indiv. | Hidro-Sénior | Jardins de Infância | 1.º Ciclo | 2.º Ciclo | 3.º Ciclo | Ens. Secundário | Desporto Escolar | Sport Club F. Zêzere | CRIFZ | TOTAL  |
|---------------|---------------------|--------------|---------------------|-----------|-----------|-----------|-----------------|------------------|----------------------|-------|--------|
| Percentagem % | 22,00               | 12,22        | 0,00                | 40,67     | 0,00      | 0,00      | 0,00            | 4,89             | 14,67                | 5,56  | 100,00 |





# Piscina Municipal de Ferreira do Zêzere

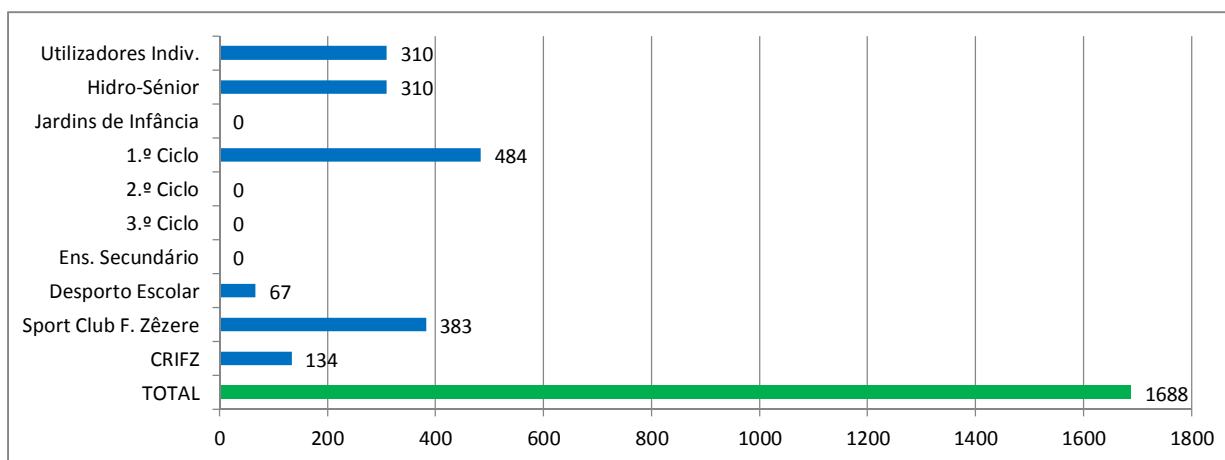
## DADOS ESTATÍSTICOS - Novembro de 2011

### Observação e Análise Gráfica Mensal



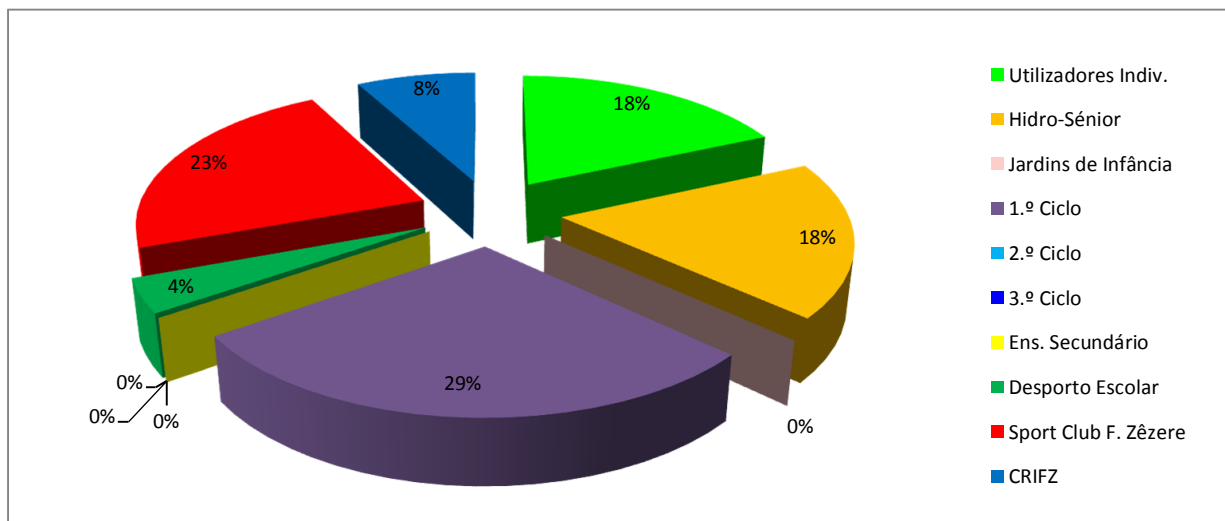
### Nº de utilizações por Grupo de Utilizadores

|                 | Utilizadores Indiv. | Hidro-Sénior | Jardins de Infância | 1.º Ciclo | 2.º Ciclo | 3.º Ciclo | Ens. Secundário | Desporto Escolar | Sport Club F. Zêzere | CRIFZ | TOTAL |
|-----------------|---------------------|--------------|---------------------|-----------|-----------|-----------|-----------------|------------------|----------------------|-------|-------|
| Nº Utilizadores | 310                 | 310          | 0                   | 484       | 0         | 0         | 0               | 67               | 383                  | 134   | 1688  |



### Percentagem de utilizações por Grupo de Utilizadores

|               | Utilizadores Indiv. | Hidro-Sénior | Jardins de Infância | 1.º Ciclo | 2.º Ciclo | 3.º Ciclo | Ens. Secundário | Desporto Escolar | Sport Club F. Zêzere | CRIFZ | TOTAL  |
|---------------|---------------------|--------------|---------------------|-----------|-----------|-----------|-----------------|------------------|----------------------|-------|--------|
| Percentagem % | 18,36               | 18,36        | 0,00                | 28,67     | 0,00      | 0,00      | 0,00            | 3,97             | 22,69                | 7,94  | 100,00 |





Ferreira do Zêzere



# Piscina Municipal de Ferreira do Zêzere

## DADOS ESTATÍSTICOS - Novembro de 2011

### Observação e Análise Gráfica Mensal

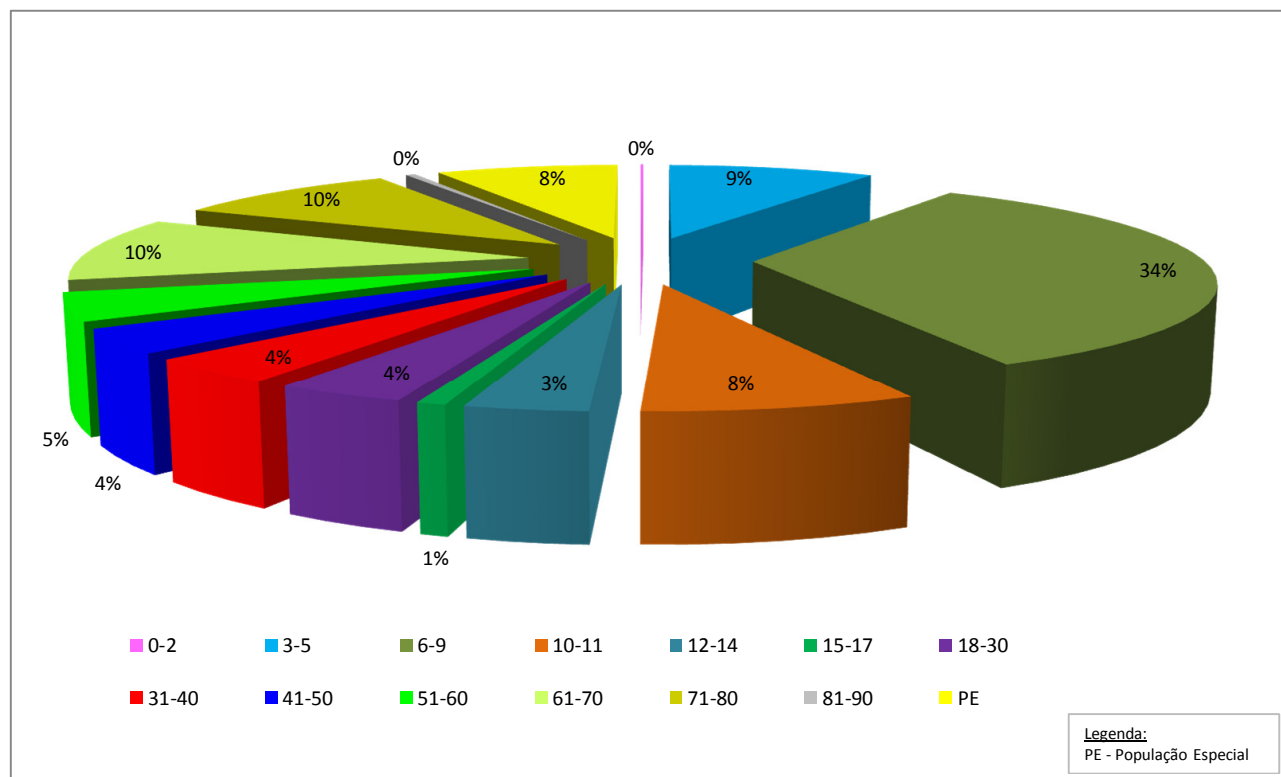


### Utilizações por Grupo Etário - Totais Mensais

|                      | 0-2      | 3-5        | 6-9        | 10-11      | 12-14     | 15-17     | 18-30     | 31-40     | 41-50     | 51-60     | 61-70      | 71-80      | 81-90    | PE         | TOTAL       |
|----------------------|----------|------------|------------|------------|-----------|-----------|-----------|-----------|-----------|-----------|------------|------------|----------|------------|-------------|
| Utilizadores Indiv.  | 0        | 6          | 12         | 34         | 18        | 10        | 52        | 52        | 44        | 20        | 23         | 39         | 0        | 0          | 310         |
| Hidro-Sênior         | 0        | 0          | 0          | 0          | 0         | 0         | 0         | 0         | 0         | 46        | 131        | 126        | 7        | 0          | 310         |
| Jardins de Infância  | 0        | 0          | 0          | 0          | 0         | 0         | 0         | 0         | 0         | 0         | 0          | 0          | 0        | 0          | 0           |
| 1.º Ciclo            | 0        | 46         | 423        | 15         | 0         | 0         | 0         | 0         | 0         | 0         | 0          | 0          | 0        | 0          | 484         |
| 2.º Ciclo            | 0        | 0          | 0          | 0          | 0         | 0         | 0         | 0         | 0         | 0         | 0          | 0          | 0        | 0          | 0           |
| 3.º Ciclo            | 0        | 0          | 0          | 0          | 0         | 0         | 0         | 0         | 0         | 0         | 0          | 0          | 0        | 0          | 0           |
| Ens. Secundário      | 0        | 0          | 0          | 0          | 0         | 0         | 0         | 0         | 0         | 0         | 0          | 0          | 0        | 0          | 0           |
| Desporto Escolar     | 0        | 0          | 4          | 41         | 18        | 4         | 0         | 0         | 0         | 0         | 0          | 0          | 0        | 0          | 67          |
| Sport Club F. Zêzere | 2        | 100        | 133        | 41         | 23        | 0         | 11        | 16        | 22        | 11        | 24         | 0          | 0        | 0          | 383         |
| CRIFZ                | 0        | 0          | 0          | 0          | 0         | 0         | 0         | 0         | 0         | 0         | 0          | 0          | 0        | 134        | 134         |
| <b>TOTAIS . . .</b>  | <b>2</b> | <b>152</b> | <b>572</b> | <b>131</b> | <b>59</b> | <b>14</b> | <b>63</b> | <b>68</b> | <b>66</b> | <b>77</b> | <b>178</b> | <b>165</b> | <b>7</b> | <b>134</b> | <b>1688</b> |

### Percentagem de Utilizadores por Grupo Etário - Totais Mensais

| Grupo Etário  | 0-2  | 3-5  | 6-9   | 10-11 | 12-14 | 15-17 | 18-30 | 31-40 | 41-50 | 51-60 | 61-70 | 71-80 | 81-90 | PE   | TOTAL  |
|---------------|------|------|-------|-------|-------|-------|-------|-------|-------|-------|-------|-------|-------|------|--------|
| Utilizações   | 2    | 152  | 572   | 131   | 59    | 14    | 63    | 68    | 66    | 77    | 178   | 165   | 7     | 134  | 1688   |
| Percentagem % | 0,12 | 9,00 | 33,89 | 7,76  | 3,50  | 0,83  | 3,73  | 4,03  | 3,91  | 4,56  | 10,55 | 9,77  | 0,41  | 7,94 | 100,00 |





Ferreira do Zêzere



# Piscina Municipal de Ferreira do Zêzere

## DADOS ESTATÍSTICOS - Novembro de 2011

### Observação e Análise Gráfica Mensal

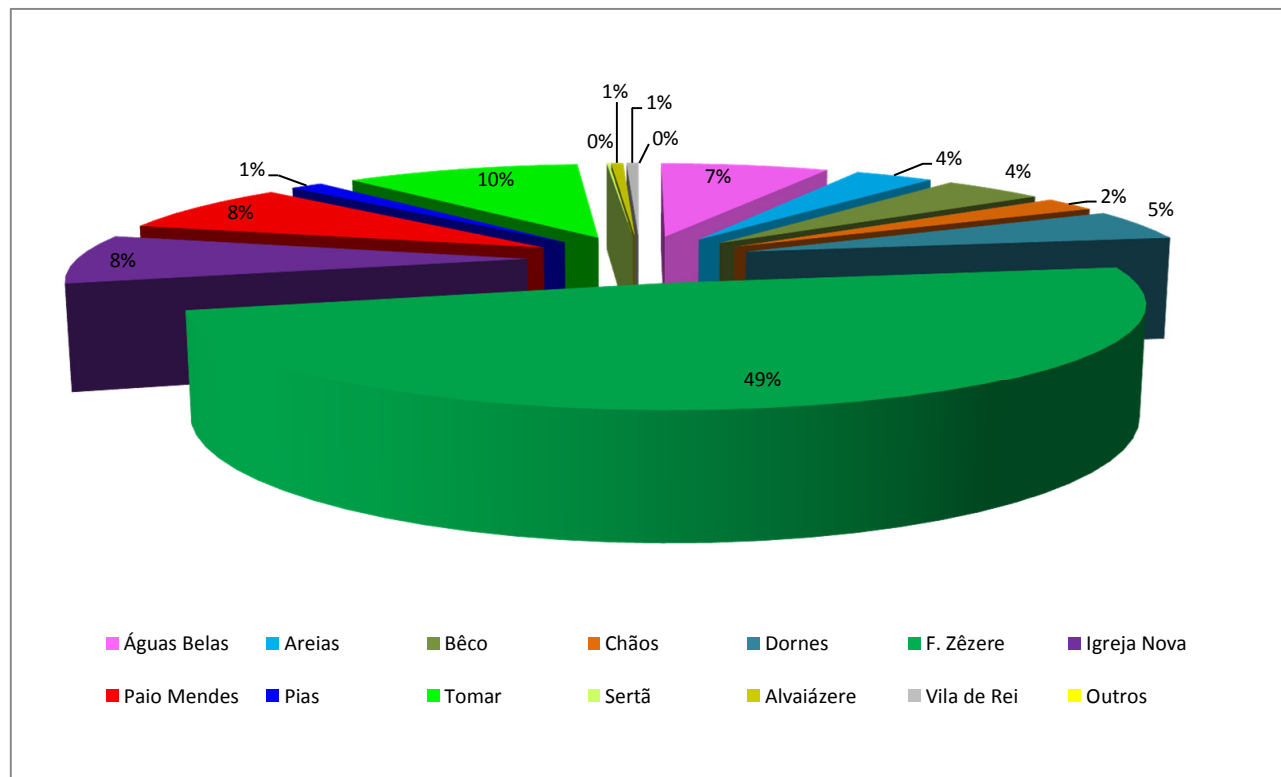


### Utilizações por Proveniência - Totais Mensais

|                      | FREGUESIAS DE FERREIRA DO ZÊZERE |           |           |           |           |            |             |             |           | OUTROS CONCELHOS |          |            |             |          | TOTALS      |
|----------------------|----------------------------------|-----------|-----------|-----------|-----------|------------|-------------|-------------|-----------|------------------|----------|------------|-------------|----------|-------------|
|                      | Águas Belas                      | Areias    | Bêco      | Chãos     | Dornes    | F. Zêzere  | Igreja Nova | Paio Mendes | Pias      | Tomar            | Sertã    | Alvaiázere | Vila de Rei | Outros   |             |
| Utilizadores Indiv.  | 19                               | 5         | 8         | 0         | 10        | 169        | 7           | 8           | 6         | 69               | 0        | 0          | 9           | 0        | 310         |
| Hidro-Sênior         | 11                               | 27        | 1         | 36        | 8         | 68         | 61          | 58          | 0         | 40               | 0        | 0          | 0           | 0        | 310         |
| Jardins de Infância  | 0                                | 0         | 0         | 0         | 0         | 0          | 0           | 0           | 0         | 0                | 0        | 0          | 0           | 0        | 0           |
| 1.º Ciclo            | 35                               | 0         | 56        | 0         | 39        | 264        | 15          | 34          | 9         | 27               | 2        | 3          | 0           | 0        | 484         |
| 2.º Ciclo            | 0                                | 0         | 0         | 0         | 0         | 0          | 0           | 0           | 0         | 0                | 0        | 0          | 0           | 0        | 0           |
| 3.º Ciclo            | 0                                | 0         | 0         | 0         | 0         | 0          | 0           | 0           | 0         | 0                | 0        | 0          | 0           | 0        | 0           |
| Ens. Secundário      | 0                                | 0         | 0         | 0         | 0         | 0          | 0           | 0           | 0         | 0                | 0        | 0          | 0           | 0        | 0           |
| Desporto Escolar     | 9                                | 0         | 6         | 2         | 17        | 16         | 5           | 3           | 9         | 0                | 0        | 0          | 0           | 0        | 67          |
| Sport Club F. Zêzere | 47                               | 12        | 0         | 0         | 0         | 241        | 38          | 19          | 0         | 26               | 0        | 0          | 0           | 0        | 383         |
| CRIFZ                | 3                                | 14        | 3         | 1         | 11        | 60         | 10          | 15          | 0         | 11               | 0        | 6          | 0           | 0        | 134         |
| <b>TOTALS ...</b>    | <b>124</b>                       | <b>58</b> | <b>74</b> | <b>39</b> | <b>85</b> | <b>818</b> | <b>136</b>  | <b>137</b>  | <b>24</b> | <b>173</b>       | <b>2</b> | <b>9</b>   | <b>9</b>    | <b>0</b> | <b>1688</b> |

### Percentagem de Utilizações por Proveniência - Totais Mensais

| Proveniência  | FREGUESIAS DE FERREIRA DO ZÊZERE |        |      |       |        |           |             |             |      | OUTROS CONCELHOS |       |            |             |        | TOTAL  |
|---------------|----------------------------------|--------|------|-------|--------|-----------|-------------|-------------|------|------------------|-------|------------|-------------|--------|--------|
|               | Águas Belas                      | Areias | Bêco | Chãos | Dornes | F. Zêzere | Igreja Nova | Paio Mendes | Pias | Tomar            | Sertã | Alvaiázere | Vila de Rei | Outros |        |
| Utilizações   | 124                              | 58     | 74   | 39    | 85     | 818       | 136         | 137         | 24   | 173              | 2     | 9          | 9           | 0      | 1688   |
| Percentagem % | 7,35                             | 3,44   | 4,38 | 2,31  | 5,04   | 48,46     | 8,06        | 8,12        | 1,42 | 10,25            | 0,12  | 0,53       | 0,53        | 0,00   | 100,00 |





Ferreira do Zêzere



# Piscina Municipal de Ferreira do Zêzere

## DADOS ESTATÍSTICOS - Novembro de 2011

### Observação e Análise Gráfica Mensal

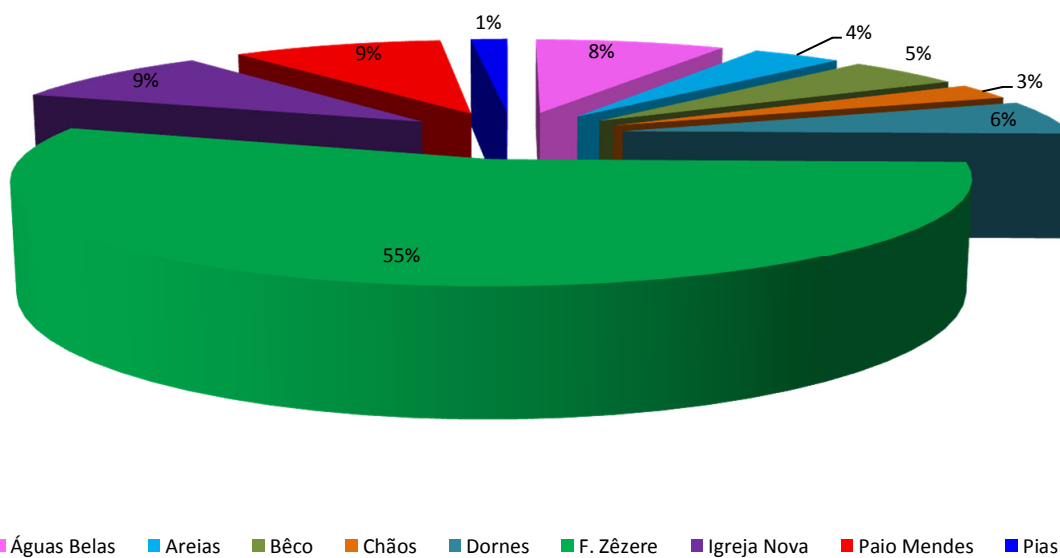


### Utilizações por Proveniência - Freguesias de Ferreira do Zêzere

|                      | Águas Belas | Areias    | Bêco      | Chãos     | Dornes    | F. Zêzere  | Igreja Nova | Paio Mendes | Pias      | TOTAIS      |
|----------------------|-------------|-----------|-----------|-----------|-----------|------------|-------------|-------------|-----------|-------------|
| Utilizadores Indiv.  | 19          | 5         | 8         | 0         | 10        | 169        | 7           | 8           | 6         | 232         |
| Hidro-Sénior         | 11          | 27        | 1         | 36        | 8         | 68         | 61          | 58          | 0         | 270         |
| Jardins de Infância  | 0           | 0         | 0         | 0         | 0         | 0          | 0           | 0           | 0         | 0           |
| 1.º Ciclo            | 35          | 0         | 56        | 0         | 39        | 264        | 15          | 34          | 9         | 452         |
| 2.º Ciclo            | 0           | 0         | 0         | 0         | 0         | 0          | 0           | 0           | 0         | 0           |
| 3.º Ciclo            | 0           | 0         | 0         | 0         | 0         | 0          | 0           | 0           | 0         | 0           |
| Ens. Secundário      | 0           | 0         | 0         | 0         | 0         | 0          | 0           | 0           | 0         | 0           |
| Desporto Escolar     | 9           | 0         | 6         | 2         | 17        | 16         | 5           | 3           | 9         | 67          |
| Sport Club F. Zêzere | 47          | 12        | 0         | 0         | 0         | 241        | 38          | 19          | 0         | 357         |
| CRIFZ                | 3           | 14        | 3         | 1         | 11        | 60         | 10          | 15          | 0         | 117         |
| <b>TOTAIS . . .</b>  | <b>124</b>  | <b>58</b> | <b>74</b> | <b>39</b> | <b>85</b> | <b>818</b> | <b>136</b>  | <b>137</b>  | <b>24</b> | <b>1495</b> |

### Percentagem de Utilizações por Proveniência - Freguesias de Ferreira do Zêzere

| Proveniência  | Águas Belas | Areias | Bêco | Chãos | Dornes | F. Zêzere | Igreja Nova | Paio Mendes | Pias | TOTAIS |
|---------------|-------------|--------|------|-------|--------|-----------|-------------|-------------|------|--------|
| Utilizações   | 124         | 58     | 74   | 39    | 85     | 818       | 136         | 137         | 24   | 1495   |
| Percentagem % | 8,29        | 3,88   | 4,95 | 2,61  | 5,69   | 54,72     | 9,10        | 9,16        | 1,61 | 100,00 |





Ferreira do Zêzere



# Piscina Municipal de Ferreira do Zêzere

## DADOS ESTATÍSTICOS - Novembro de 2011

### Observação e Análise Gráfica Mensal

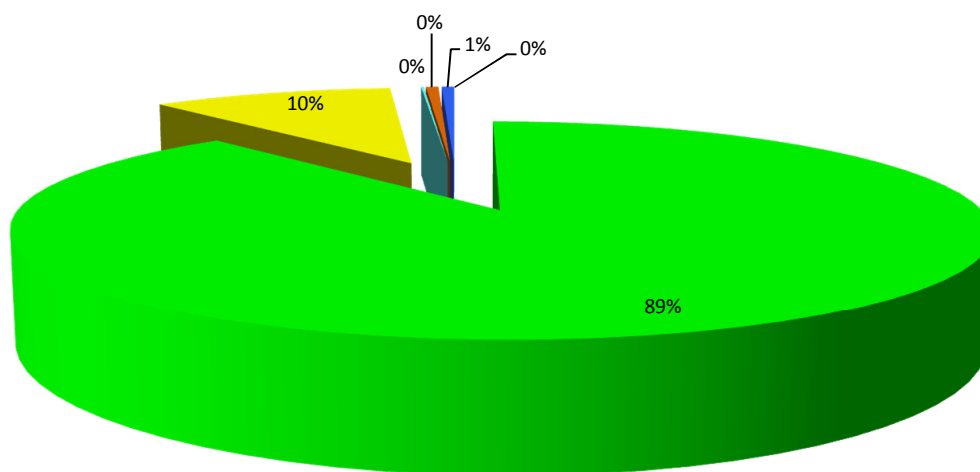


### Utilizações por Proveniência de Concelhos

|                      | F. Zêzere   | Tomar      | Sertã    | Alvaiázere | Vila de Rei | Outros   | TOTAL       |
|----------------------|-------------|------------|----------|------------|-------------|----------|-------------|
| Utilizadores Indiv.  | 232         | 69         | 0        | 0          | 9           | 0        | 310         |
| Hydro-Sênior         | 270         | 40         | 0        | 0          | 0           | 0        | 310         |
| Jardins de Infância  | 0           | 0          | 0        | 0          | 0           | 0        | 0           |
| 1.º Ciclo            | 452         | 27         | 2        | 3          | 0           | 0        | 484         |
| 2.º Ciclo            | 0           | 0          | 0        | 0          | 0           | 0        | 0           |
| 3.º Ciclo            | 0           | 0          | 0        | 0          | 0           | 0        | 0           |
| Ens. Secundário      | 0           | 0          | 0        | 0          | 0           | 0        | 0           |
| Desporto Escolar     | 67          | 0          | 0        | 0          | 0           | 0        | 67          |
| Sport Club F. Zêzere | 357         | 26         | 0        | 0          | 0           | 0        | 383         |
| CRIFZ                | 117         | 11         | 0        | 6          | 0           | 0        | 134         |
| <b>TOTAIS . . .</b>  | <b>1495</b> | <b>173</b> | <b>2</b> | <b>9</b>   | <b>9</b>    | <b>0</b> | <b>1688</b> |

### Percentagem de Utilizações por Proveniência de Concelhos

| Proveniência  | F. Zêzere | Tomar | Sertã | Alvaiázere | Vila de Rei | Outros | TOTAL  |
|---------------|-----------|-------|-------|------------|-------------|--------|--------|
| Utilizações   | 1495      | 173   | 2     | 9          | 9           | 0      | 1688   |
| Percentagem % | 88,57     | 10,25 | 0,12  | 0,53       | 0,53        | 0,00   | 100,00 |



■ F. Zêzere    ■ Tomar    ■ Sertã    ■ Alvaiázere    ■ Vila de Rei    ■ Outros



Ferreira do Zêzere



# Piscina Municipal de Ferreira do Zêzere

## DADOS ESTATÍSTICOS - Novembro de 2011

### Observação e Análise Gráfica Mensal

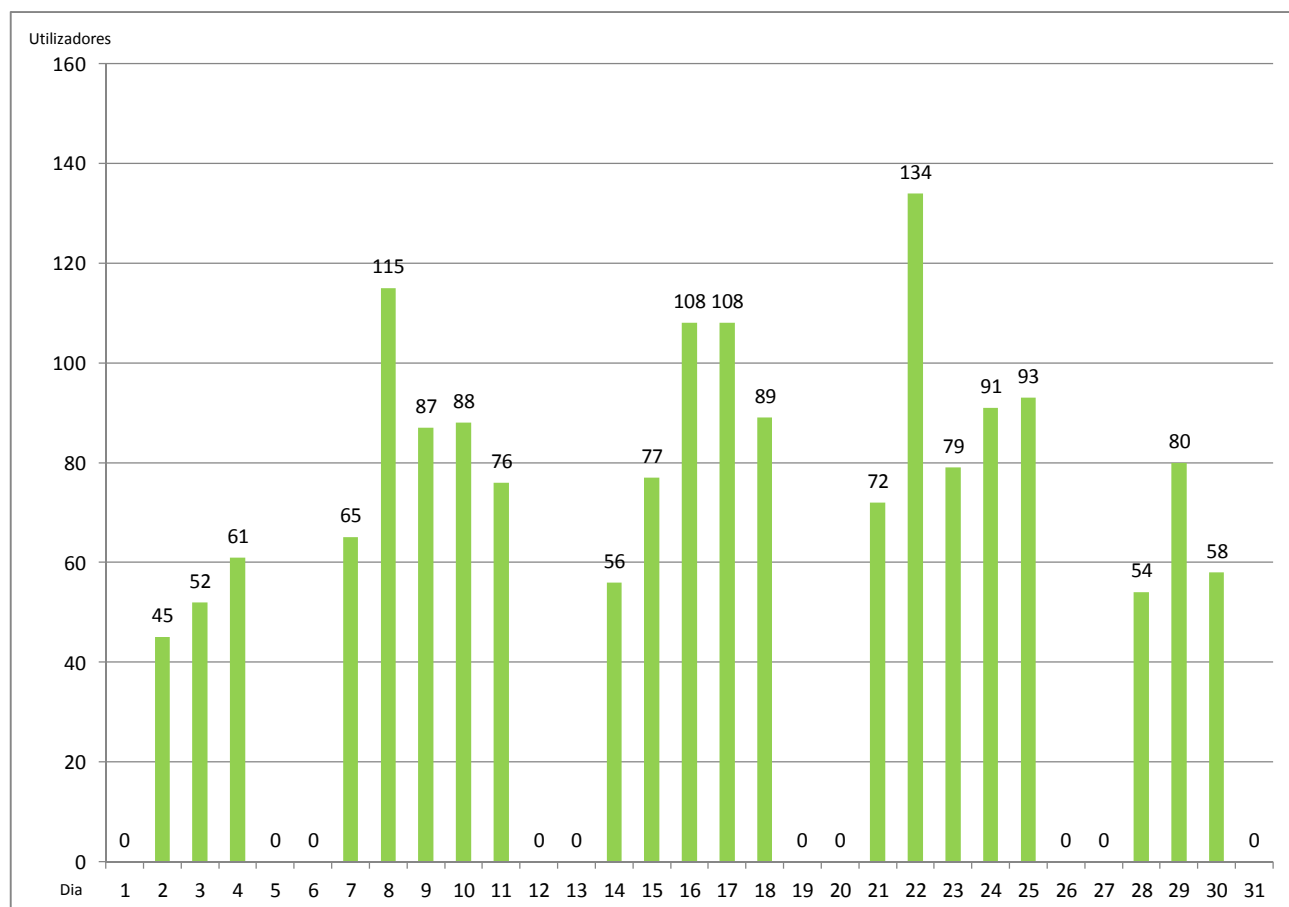


#### Nº de utilizadores por Dia

|                             | DIAS DO MÊS |    |    |    |   |   |    |     |    |    |    |    |    |    |    |     |     |    |    |    |    |     |    |    |    |    |    |    |    |    |     | Total |
|-----------------------------|-------------|----|----|----|---|---|----|-----|----|----|----|----|----|----|----|-----|-----|----|----|----|----|-----|----|----|----|----|----|----|----|----|-----|-------|
|                             | 1           | 2  | 3  | 4  | 5 | 6 | 7  | 8   | 9  | 10 | 11 | 12 | 13 | 14 | 15 | 16  | 17  | 18 | 19 | 20 | 21 | 22  | 23 | 24 | 25 | 26 | 27 | 28 | 29 | 30 | 31  |       |
| <b>Utilizadores Indiv.</b>  | 0           | 15 | 21 | 12 | 0 | 0 | 9  | 25  | 15 | 14 | 9  | 0  | 0  | 3  | 16 | 16  | 23  | 8  | 0  | 0  | 15 | 18  | 15 | 21 | 13 | 0  | 0  | 12 | 17 | 13 | 0   | 310   |
| <b>Hidro-Sénior</b>         | 0           | 23 | 0  | 24 | 0 | 0 | 0  | 23  | 17 | 0  | 27 | 0  | 0  | 0  | 22 | 19  | 0   | 18 | 0  | 0  | 0  | 25  | 28 | 0  | 22 | 0  | 0  | 0  | 36 | 26 | 0   | 310   |
| <b>Jardins de Infância</b>  | 0           | 0  | 0  | 0  | 0 | 0 | 0  | 0   | 0  | 0  | 0  | 0  | 0  | 0  | 0  | 0   | 0   | 0  | 0  | 0  | 0  | 0   | 0  | 0  | 0  | 0  | 0  | 0  | 0  | 0  | 0   | 0     |
| <b>1º Ciclo</b>             | 0           | 0  | 0  | 0  | 0 | 0 | 18 | 45  | 39 | 37 | 17 | 0  | 0  | 16 | 39 | 39  | 39  | 37 | 0  | 0  | 14 | 63  | 20 | 28 | 33 | 0  | 0  | 0  | 0  | 0  | 0   | 484   |
| <b>2º Ciclo</b>             | 0           | 0  | 0  | 0  | 0 | 0 | 0  | 0   | 0  | 0  | 0  | 0  | 0  | 0  | 0  | 0   | 0   | 0  | 0  | 0  | 0  | 0   | 0  | 0  | 0  | 0  | 0  | 0  | 0  | 0  | 0   | 0     |
| <b>3º Ciclo</b>             | 0           | 0  | 0  | 0  | 0 | 0 | 0  | 0   | 0  | 0  | 0  | 0  | 0  | 0  | 0  | 0   | 0   | 0  | 0  | 0  | 0  | 0   | 0  | 0  | 0  | 0  | 0  | 0  | 0  | 0  | 0   | 0     |
| <b>Ens. Secundário</b>      | 0           | 0  | 0  | 0  | 0 | 0 | 0  | 0   | 0  | 0  | 0  | 0  | 0  | 0  | 0  | 0   | 0   | 0  | 0  | 0  | 0  | 0   | 0  | 0  | 0  | 0  | 0  | 0  | 0  | 0  | 0   | 0     |
| <b>Desporto Escolar</b>     | 0           | 7  | 0  | 0  | 0 | 0 | 0  | 0   | 16 | 0  | 0  | 0  | 0  | 0  | 9  | 0   | 0   | 0  | 0  | 0  | 0  | 16  | 0  | 0  | 0  | 0  | 0  | 0  | 19 | 0  | 67  |       |
| <b>Sport Club F. Zêzere</b> | 0           | 0  | 14 | 25 | 0 | 0 | 21 | 22  | 0  | 24 | 23 | 0  | 0  | 20 | 0  | 25  | 27  | 26 | 0  | 0  | 25 | 28  | 0  | 25 | 25 | 0  | 0  | 26 | 27 | 0  | 383 |       |
| <b>CRIFZ</b>                | 0           | 0  | 17 | 0  | 0 | 0 | 17 | 0   | 0  | 13 | 0  | 0  | 0  | 17 | 0  | 19  | 0   | 0  | 0  | 18 | 0  | 0   | 17 | 0  | 0  | 0  | 16 | 0  | 0  | 0  | 134 |       |
| <b>TOTAL ...</b>            | 0           | 45 | 52 | 61 | 0 | 0 | 65 | 115 | 87 | 88 | 76 | 0  | 0  | 56 | 77 | 108 | 108 | 89 | 0  | 0  | 72 | 134 | 79 | 91 | 93 | 0  | 0  | 54 | 80 | 58 | 0   | 1688  |

|                  | 1 | 2  | 3  | 4  | 5 | 6 | 7  | 8   | 9  | 10 | 11 | 12 | 13 | 14 | 15 | 16  | 17  | 18 | 19 | 20 | 21 | 22  | 23 | 24 | 25 | 26 | 27 | 28 | 29 | 30 | 31 | Total |
|------------------|---|----|----|----|---|---|----|-----|----|----|----|----|----|----|----|-----|-----|----|----|----|----|-----|----|----|----|----|----|----|----|----|----|-------|
| <b>TOTAL ...</b> | 0 | 45 | 52 | 61 | 0 | 0 | 65 | 115 | 87 | 88 | 76 | 0  | 0  | 56 | 77 | 108 | 108 | 89 | 0  | 0  | 72 | 134 | 79 | 91 | 93 | 0  | 0  | 54 | 80 | 58 | 0  | 1688  |

#### Gráfico de Utilizadores Diários





Ferreira do Zêzere



# Piscina Municipal de Ferreira do Zêzere

## DADOS ESTATÍSTICOS - Novembro de 2011

### Observação e Análise Gráfica Mensal



## CURIOSIDADES ESTATÍSTICAS

**DIA COM MAIOR NÚMERO DE UTILIZADORES:** 22 de Novembro (134 utilizadores)

**DIA COM MENOR NÚMERO DE UTILIZADORES:** 2 de Novembro (45 utilizadores)

**MÉDIA DE UTILIZADORES DIÁRIOS:** 80,38 utilizadores

**SEMANA COM MAIOR NÚMERO DE UTILIZADORES:** De 21 a 25 de Novembro (469 utilizadores)

### MÉDIAS DE UTILIZADORES POR GRUPO / DIA OU AULA

|                              | Por Dia | Por Aula |                            | Por Dia | Por Aula |
|------------------------------|---------|----------|----------------------------|---------|----------|
| Utilizadores Individuais ... | 14,76   |          | 3º Ciclo .....             |         |          |
| Hidro-Sénior .....           | 23,85   | 23,85    | Ensino Secundário .....    |         |          |
| Jardins de Infância .....    |         |          | Desporto Escolar .....     | 13,40   | 13,40    |
| 1º Ciclo .....               | 32,27   | 18,62    | Sport Club F. Zêzere ..... | 23,94   | 9,82     |
| 2º Ciclo .....               |         |          | CRIFZ .....                | 16,75   | 16,75    |

### TOP's MENSAIS:

#### Utilizadores mais frequentes:

|   | Nº Util. |
|---|----------|
| 1º António Piedade Jerónimo (Tomar)     | 18       |
| 2º Rogério Sousa (F. Zêzere)            | 17       |
| 3º Armando Fernandes (Tomar)            | 16       |
| 3º Mariana Diogo Ferreira (F. Zêzere)   | 16       |
| 5º Isilda Rosa Graça (Tomar)            | 14       |
| 5º Maria Clara Rodrigues (F. Zêzere)    | 14       |
| 7º Maria Fernanda Henriques (F. Zêzere) | 13       |
| 8º Celeste Lima (F. Zêzere)             | 12       |
| 9º Cecília Duarte (Chãos)               | 11       |
| 9º Maria Fernanda Cassapo (Paio Mendes) | 11       |

#### Grupos com maior % de utilizações:

|                             |       |
|-----------------------------|-------|
| 1º 1º Ciclo                 | 28,7% |
| 2º Sport Club F. Zêzere     | 22,7% |
| 3º Hidro-Sénior             | 18,4% |
| 4º Utilizadores Individuais | 18,4% |
| 5º CRIFZ                    | 8,0%  |

#### Grupos Etários com maior % de utilizações:

|                       |       |
|-----------------------|-------|
| 1º Dos 6 aos 9 anos   | 33,9% |
| 2º Dos 61 aos 70 anos | 10,6% |
| 3º Dos 71 aos 80 anos | 9,8%  |
| 4º Dos 3 aos 5 anos   | 9,0%  |
| 5º População Especial | 8,0%  |

#### Principais Proveniências dos utilizadores:

|                                    |       |
|------------------------------------|-------|
| 1º Freguesia de Ferreira do Zêzere | 48,5% |
| 2º Concelho de Tomar               | 10,3% |
| 3º Freguesia de Paio Mendes        | 8,1%  |
| 4º Freguesia de Igreja Nova        | 8,1%  |
| 5º Freguesia de Águas Belas        | 7,4%  |



Ferreira do Zêzere

Aqui sim...

É bom fazer Desporto!