



Ferreira do Zêzere



Piscina Municipal de Ferreira do Zêzere

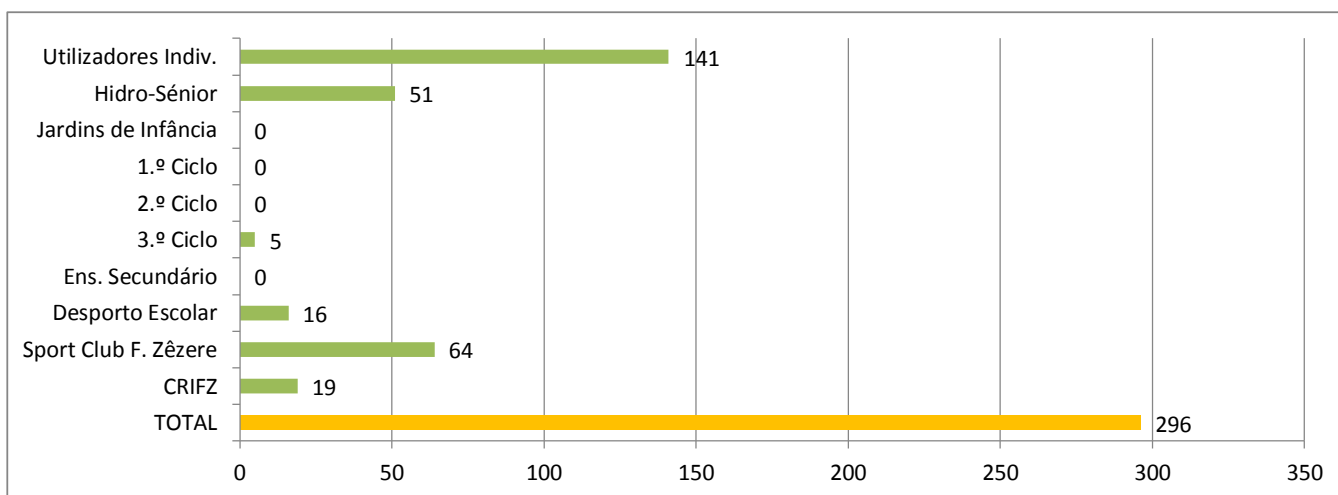
DADOS ESTATÍSTICOS - Dezembro de 2011

Observação e Análise Gráfica Mensal



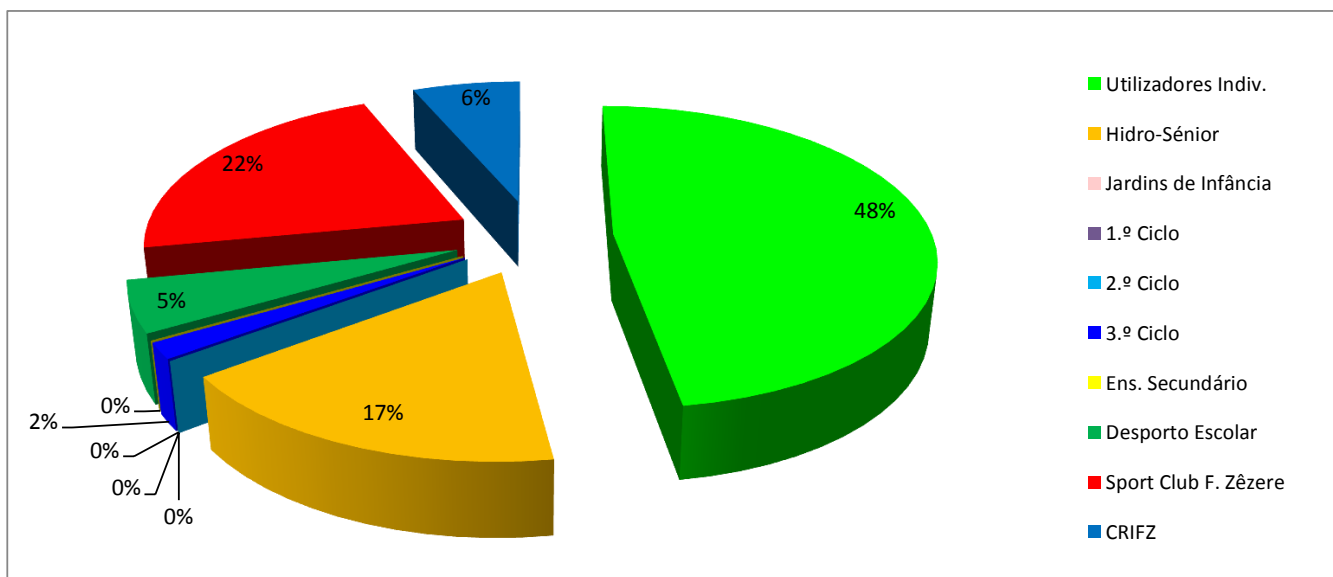
Nº de utilizadores por Grupo de Utilizadores

	Utilizadores Indiv.	Hidro-Sénior	Jardins de Infância	1.º Ciclo	2.º Ciclo	3.º Ciclo	Ens. Secundário	Desporto Escolar	Sport Club F. Zêzere	CRIFZ	TOTAL
Nº Utilizadores	141	51	0	0	0	5	0	16	64	19	296



Percentagem de utilizadores por Grupo de Utilizadores

	Utilizadores Indiv.	Hidro-Sénior	Jardins de Infância	1.º Ciclo	2.º Ciclo	3.º Ciclo	Ens. Secundário	Desporto Escolar	Sport Club F. Zêzere	CRIFZ	TOTAL
Percentagem %	47,64	17,23	0,00	0,00	0,00	1,69	0,00	5,41	21,62	6,42	100,00





Ferreira do Zêzere



Piscina Municipal de Ferreira do Zêzere

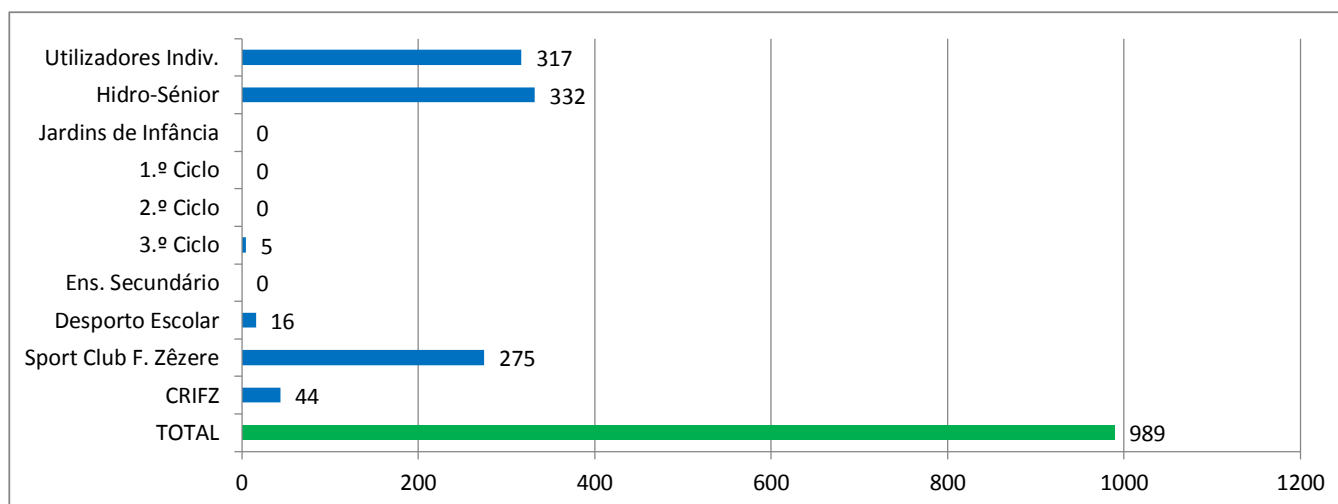
DADOS ESTATÍSTICOS - Dezembro de 2011

Observação e Análise Gráfica Mensal



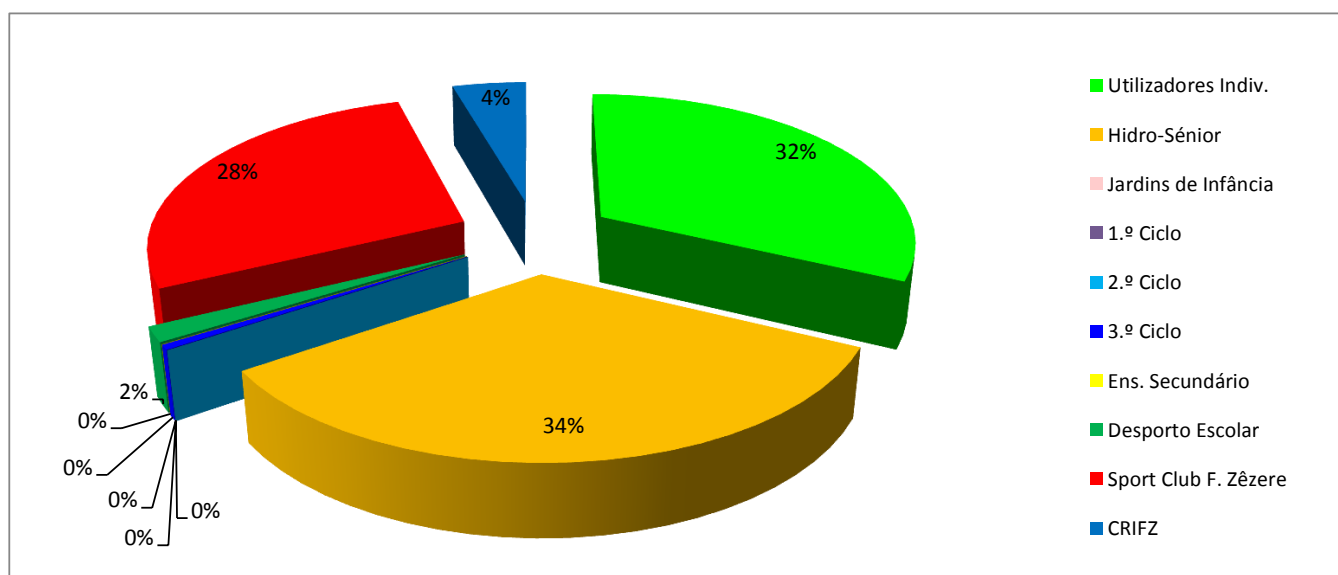
Nº de utilizações por Grupo de Utilizadores

	Utilizadores Indiv.	Hidro-Sénior	Jardins de Infância	1.º Ciclo	2.º Ciclo	3.º Ciclo	Ens. Secundário	Desporto Escolar	Sport Club F. Zêzere	CRIFZ	TOTAL
Nº Utilizadores	317	332	0	0	0	5	0	16	275	44	989



Percentagem de utilizações por Grupo de Utilizadores

	Utilizadores Indiv.	Hidro-Sénior	Jardins de Infância	1.º Ciclo	2.º Ciclo	3.º Ciclo	Ens. Secundário	Desporto Escolar	Sport Club F. Zêzere	CRIFZ	TOTAL
Percentagem %	32,05	33,57	0,00	0,00	0,00	0,51	0,00	1,62	27,81	4,45	100,00





Ferreira do Zêzere



Piscina Municipal de Ferreira do Zêzere

DADOS ESTATÍSTICOS - Dezembro de 2011

Observação e Análise Gráfica Mensal

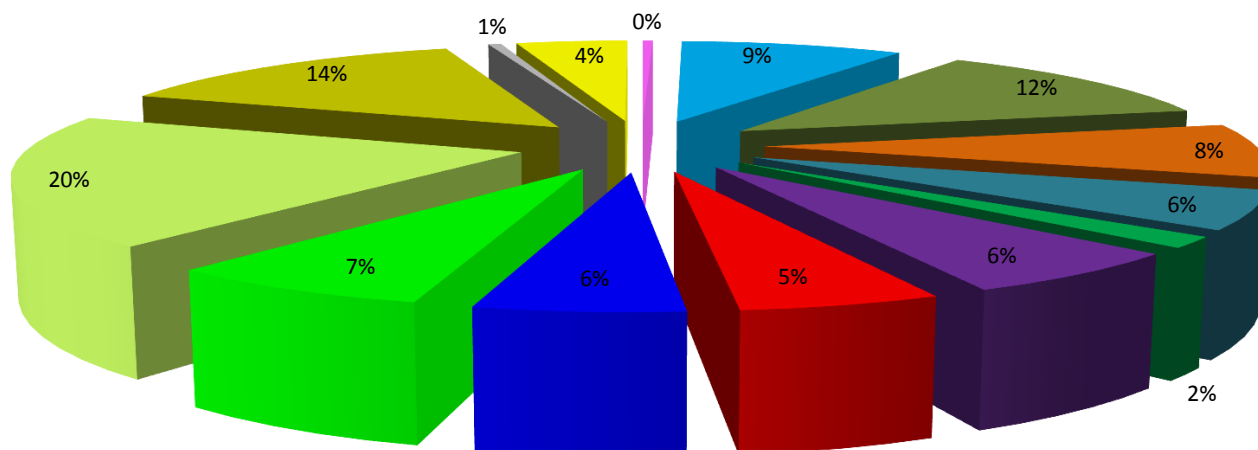


Utilizações por Grupo Etário - Totais Mensais

	0-2	3-5	6-9	10-11	12-14	15-17	18-30	31-40	41-50	51-60	61-70	71-80	81-90	PE	TOTAL
Utilizadores Indiv.	3	8	22	45	32	9	60	40	42	16	17	23	0	0	317
Hidro-Sénior	0	0	0	0	0	0	0	0	0	47	160	120	5	0	332
Jardins de Infância	0	0	0	0	0	0	0	0	0	0	0	0	0	0	0
1.º Ciclo	0	0	0	0	0	0	0	0	0	0	0	0	0	0	0
2.º Ciclo	0	0	0	0	0	0	0	0	0	0	0	0	0	0	0
3.º Ciclo	0	0	0	0	0	5	0	0	0	0	0	0	0	0	5
Ens. Secundário	0	0	0	0	0	0	0	0	0	0	0	0	0	0	0
Desporto Escolar	0	0	0	9	5	2	0	0	0	0	0	0	0	0	16
Sport Club F. Zêzere	1	80	99	26	19	0	3	12	12	7	16	0	0	0	275
CRIFZ	0	0	0	0	0	0	0	0	0	0	0	0	0	44	44
TOTAIS . . .	4	88	121	80	56	16	63	52	54	70	193	143	5	44	989

Percentagem de Utilizadores por Grupo Etário - Totais Mensais

Grupo Etário	0-2	3-5	6-9	10-11	12-14	15-17	18-30	31-40	41-50	51-60	61-70	71-80	81-90	PE	TOTAL
Utilizações	4	88	121	80	56	16	63	52	54	70	193	143	5	44	989
Percentagem %	0,40	8,90	12,23	8,09	5,66	1,62	6,37	5,26	5,46	7,08	19,51	14,46	0,51	4,45	100,00



■ 0-2 ■ 3-5 ■ 6-9 ■ 10-11 ■ 12-14 ■ 15-17 ■ 18-30 ■ 31-40 ■ 41-50 ■ 51-60 ■ 61-70 ■ 71-80 ■ 81-90 ■ PE

Legenda:
PE - População Especial



Ferreira do Zêzere



Piscina Municipal de Ferreira do Zêzere

DADOS ESTATÍSTICOS - Dezembro de 2011

Observação e Análise Gráfica Mensal

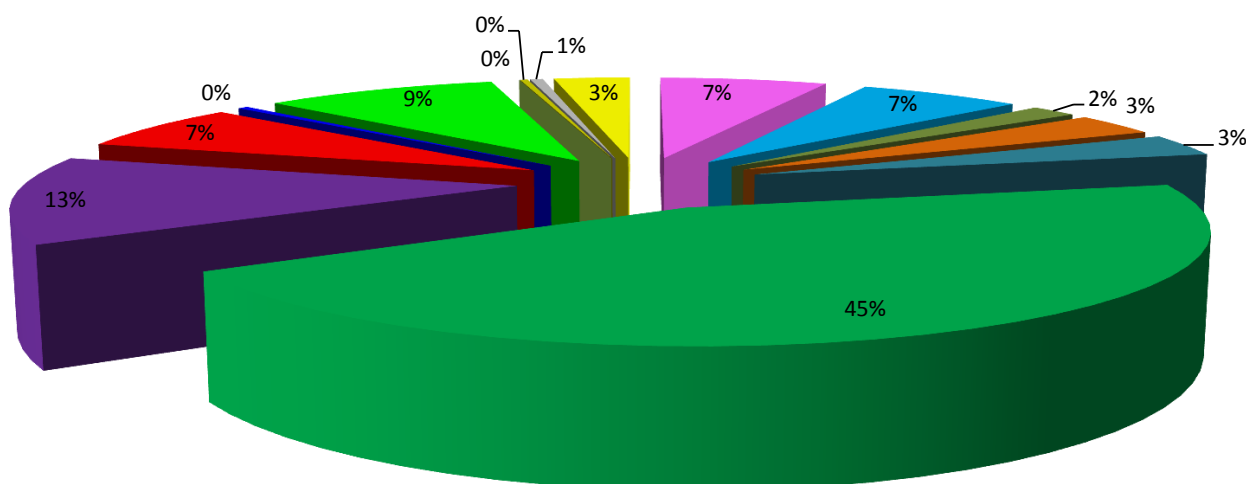


Utilizações por Proveniência - Totais Mensais

	FREGUESIAS DE FERREIRA DO ZÊZERE									OUTROS CONCELHOS					TOTAIS
	Águas Belas	Areias	Bêco	Chãos	Dornes	F. Zêzere	Igreja Nova	Paio Mendes	Pias	Tomar	Sertã	Alvaiázere	Vila de Rei	Outros	
Utilizadores Indiv.	21	1	6	0	11	171	27	3	1	41	0	0	5	30	317
Hidro-Sénior	11	54	10	32	15	70	63	48	0	29	0	0	0	0	332
Jardins de Infância	0	0	0	0	0	0	0	0	0	0	0	0	0	0	0
1.º Ciclo	0	0	0	0	0	0	0	0	0	0	0	0	0	0	0
2.º Ciclo	0	0	0	0	0	0	0	0	0	0	0	0	0	0	0
3.º Ciclo	1	0	0	1	1	1	0	0	0	1	0	0	0	0	5
Ens. Secundário	0	0	0	0	0	0	0	0	0	0	0	0	0	0	0
Desporto Escolar	1	0	2	0	2	5	1	1	3	1	0	0	0	0	16
Sport Club F. Zêzere	32	5	0	0	0	177	34	11	0	16	0	0	0	0	275
CRIFZ	0	4	0	0	4	19	4	6	0	4	0	3	0	0	44
TOTAIS . . .	66	64	18	33	33	443	129	69	4	92	0	3	5	30	989

Percentagem de Utilizações por Proveniência - Totais Mensais

Proveniência	FREGUESIAS DE FERREIRA DO ZÊZERE									OUTROS CONCELHOS					TOTAL
	Águas Belas	Areias	Bêco	Chãos	Dornes	F. Zêzere	Igreja Nova	Paio Mendes	Pias	Tomar	Sertã	Alvaiázere	Vila de Rei	Outros	
Utilizações	66	64	18	33	33	443	129	69	4	92	0	3	5	30	989
Percentagem %	6,67	6,47	1,82	3,34	3,34	44,79	13,04	6,98	0,40	9,30	0,00	0,30	0,51	3,03	100,00



■ Águas Belas ■ Areias ■ Bêco ■ Chãos ■ Dornes ■ F. Zêzere ■ Igreja Nova
■ Paio Mendes ■ Pias ■ Tomar ■ Sertã ■ Alvaiázere ■ Vila de Rei ■ Outros



Ferreira do Zêzere



Piscina Municipal de Ferreira do Zêzere

DADOS ESTATÍSTICOS - Dezembro de 2011

Observação e Análise Gráfica Mensal

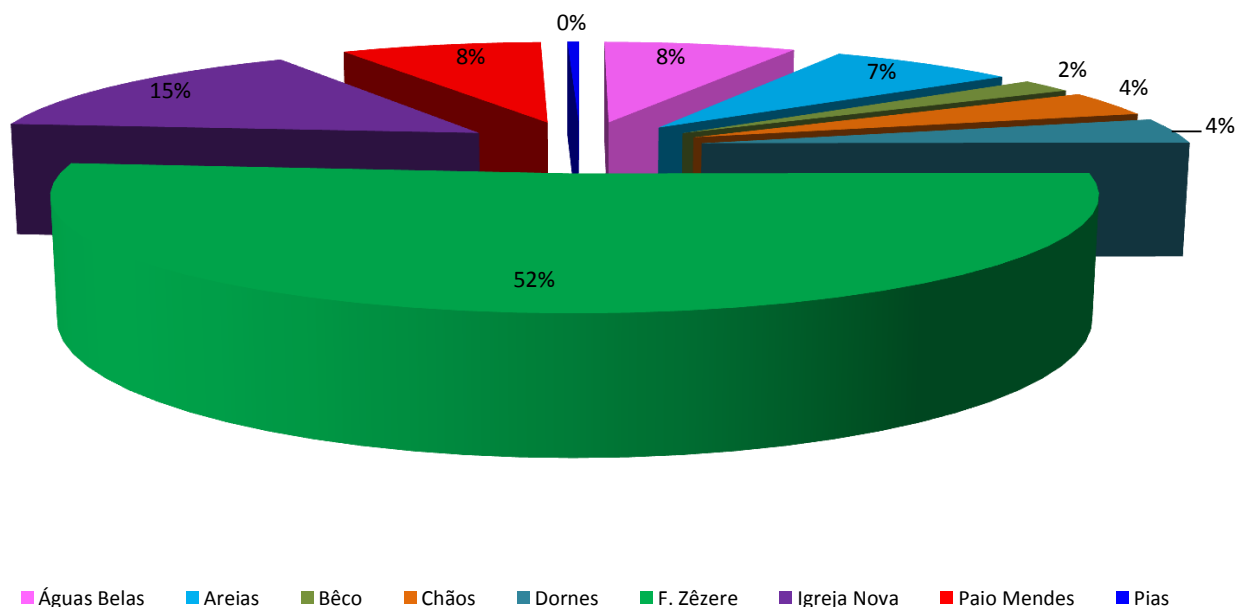


Utilizações por Proveniência - Freguesias de Ferreira do Zêzere

	Águas Belas	Areias	Bêco	Chãos	Domes	F. Zêzere	Igreja Nova	Paio Mendes	Pias	TOTAIS
Utilizadores Indiv.	21	1	6	0	11	171	27	3	1	241
Hydro-Sénior	11	54	10	32	15	70	63	48	0	303
Jardins de Infância	0	0	0	0	0	0	0	0	0	0
1.º Ciclo	0	0	0	0	0	0	0	0	0	0
2.º Ciclo	0	0	0	0	0	0	0	0	0	0
3.º Ciclo	1	0	0	1	1	1	0	0	0	4
Ens. Secundário	0	0	0	0	0	0	0	0	0	0
Desporto Escolar	1	0	2	0	2	5	1	1	3	15
Sport Club F. Zêzere	32	5	0	0	0	177	34	11	0	259
CRIFZ	0	4	0	0	4	19	4	6	0	37
TOTAIS . . .	66	64	18	33	33	443	129	69	4	859

Percentagem de Utilizações por Proveniência - Freguesias de Ferreira do Zêzere

Proveniência	Águas Belas	Areias	Bêco	Chãos	Domes	F. Zêzere	Igreja Nova	Paio Mendes	Pias	TOTAIS
Utilizações	66	64	18	33	33	443	129	69	4	859
Percentagem %	7,68	7,45	2,10	3,84	3,84	51,57	15,02	8,03	0,47	100,00





Ferreira do Zêzere



Piscina Municipal de Ferreira do Zêzere

DADOS ESTATÍSTICOS - Dezembro de 2011

Observação e Análise Gráfica Mensal

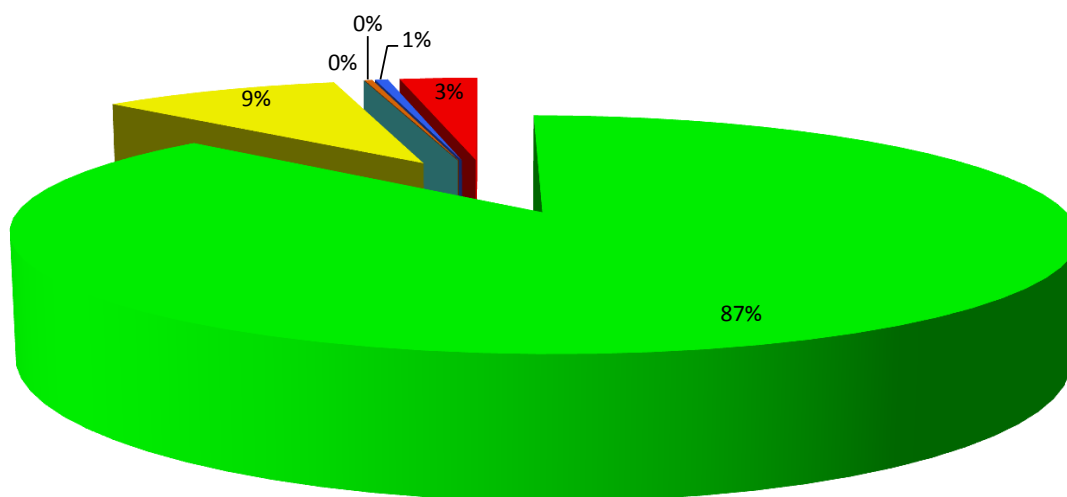


Utilizações por Proveniência de Concelhos

	F. Zêzere	Tomar	Sertã	Alvaiázere	Vila de Rei	Outros	TOTAL
Utilizadores Indiv.	241	41	0	0	5	30	317
Hidro-Sênior	303	29	0	0	0	0	332
Jardins de Infância	0	0	0	0	0	0	0
1.º Ciclo	0	0	0	0	0	0	0
2.º Ciclo	0	0	0	0	0	0	0
3.º Ciclo	4	1	0	0	0	0	5
Ens. Secundário	0	0	0	0	0	0	0
Desporto Escolar	15	1	0	0	0	0	16
Sport Club F. Zêzere	259	16	0	0	0	0	275
CRIFZ	37	4	0	3	0	0	44
TOTAIS . . .	859	92	0	3	5	30	989

Percentagem de Utilizações por Proveniência de Concelhos

Proveniência	F. Zêzere	Tomar	Sertã	Alvaiázere	Vila de Rei	Outros	TOTAL
Utilizações	859	92	0	3	5	30	989
Percentagem %	86,86	9,30	0,00	0,30	0,51	3,03	100,00



■ F. Zêzere ■ Tomar ■ Sertã ■ Alvaiázere ■ Vila de Rei ■ Outros



Ferreira do Zêzere



Piscina Municipal de Ferreira do Zêzere

DADOS ESTATÍSTICOS - Dezembro de 2011

Observação e Análise Gráfica Mensal

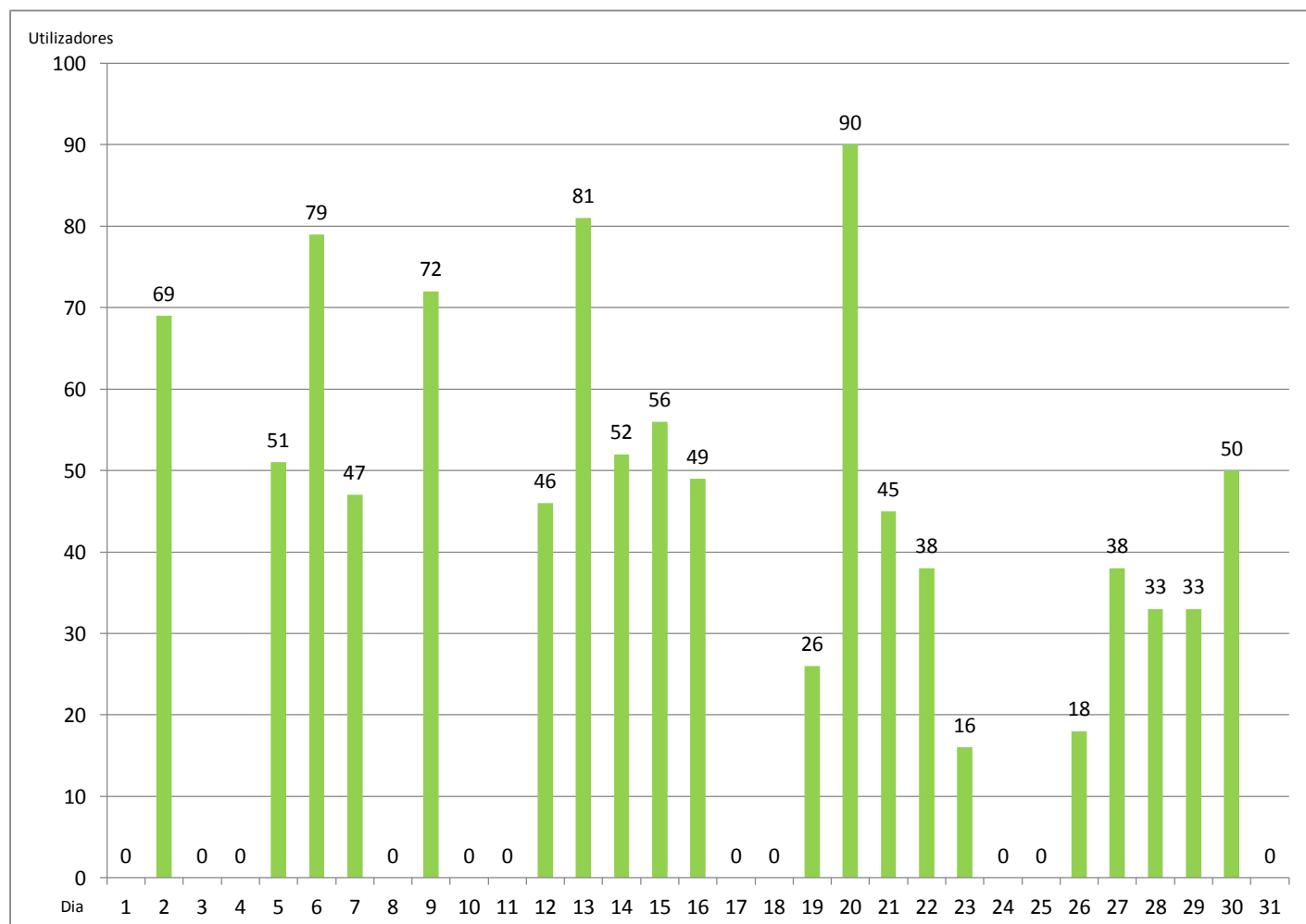


Nº de utilizadores por Dia

	DIAS DO MÊS																															Total
	1	2	3	4	5	6	7	8	9	10	11	12	13	14	15	16	17	18	19	20	21	22	23	24	25	26	27	28	29	30	31	
Utilizadores Indiv.	0	11	0	0	12	16	19	0	20	0	0	8	23	15	18	14	0	0	9	36	17	18	0	0	0	18	14	13	21	15	0	317
Hidro-Sénior	0	34	0	0	0	38	28	0	23	0	0	0	30	21	0	20	0	0	0	31	28	0	16	0	0	0	24	20	0	19	0	332
Jardins de Infância	0	0	0	0	0	0	0	0	0	0	0	0	0	0	0	0	0	0	0	0	0	0	0	0	0	0	0	0	0	0	0	0
1º Ciclo	0	0	0	0	0	0	0	0	0	0	0	0	0	0	0	0	0	0	0	0	0	0	0	0	0	0	0	0	0	0	0	0
2º Ciclo	0	0	0	0	0	0	0	0	0	0	0	0	0	0	0	0	0	0	0	0	0	0	0	0	0	0	0	0	0	0	0	0
3º Ciclo	0	0	0	0	0	0	0	0	5	0	0	0	0	0	0	0	0	0	0	0	0	0	0	0	0	0	0	0	0	0	0	5
Ens. Secundário	0	0	0	0	0	0	0	0	0	0	0	0	0	0	0	0	0	0	0	0	0	0	0	0	0	0	0	0	0	0	0	0
Desporto Escolar	0	0	0	0	0	0	0	0	0	0	0	0	16	0	0	0	0	0	0	0	0	0	0	0	0	0	0	0	0	0	0	16
Sport Club F. Zêzere	0	24	0	0	22	25	0	0	24	0	0	26	28	0	23	15	0	0	17	23	0	20	0	0	0	0	0	0	12	16	0	275
CRIFZ	0	0	0	0	17	0	0	0	0	0	0	12	0	0	15	0	0	0	0	0	0	0	0	0	0	0	0	0	0	0	0	44
TOTAL ...	0	69	0	0	51	79	47	0	72	0	0	46	81	52	56	49	0	0	26	90	45	38	16	0	0	18	38	33	33	50	0	989

	1	2	3	4	5	6	7	8	9	10	11	12	13	14	15	16	17	18	19	20	21	22	23	24	25	26	27	28	29	30	31	Total
TOTAL ...	0	69	0	0	51	79	47	0	72	0	0	46	81	52	56	49	0	0	26	90	45	38	16	0	0	18	38	33	33	50	0	989

Gráfico de Utilizadores Diários





Piscina Municipal de Ferreira do Zêzere

DADOS ESTATÍSTICOS - Dezembro de 2011

Ferreira do Zêzere



Observação e Análise Gráfica Mensal



CURIOSIDADES ESTATÍSTICAS

DIA COM MAIOR NÚMERO DE UTILIZADORES: 20 de Dezembro (90 utilizadores)

DIA COM MENOR NÚMERO DE UTILIZADORES: 23 de Dezembro (16 utilizadores)

MÉDIA DE UTILIZADORES DIÁRIOS: 49,45 utilizadores

SEMANA COM MAIOR NÚMERO DE UTILIZADORES: De 12 a 16 de Dezembro (284 utilizadores)

MÉDIAS DE UTILIZADORES POR GRUPO / DIA OU AULA

	Por Dia	Por Aula		Por Dia	Por Aula
Utilizadores Individuais ...	15,85		3º Ciclo	5,00	5,00
Hidro-Sénior	25,54	25,54	Ensino Secundário		
Jardins de Infância			Desporto Escolar	16,00	16,00
1º Ciclo			Sport Club F. Zêzere	21,15	8,59
2º Ciclo			CRIFZ	14,67	14,67

TOP's MENSAIS:

Utilizadores mais frequentes:

	Nº Util.
1º Rogério Sousa (F. Zêzere)	17
2º Mariana Diogo Ferreira (F. Zêzere)	16
3º Maria Fernanda Henriques (F. Zêzere)	13
4º Firmino Sol da Graça (Areias)	12
4º Maria Amélia Figueiredo (F. Zêzere)	12
4º Narcisa Assis Carvalho (Areias)	12
7º Maria Aurora C. Courinha (F. Zêzere)	11
7º Maria Helena C. Godinho (F. Zêzere)	11
7º Maria Justina P. J. Malheiro (F. Zêzere)	11
10º Carlos Ferreira (F. Zêzere)	10
10º Justino Maria dos Santos (Paio Mendes)	10
10º Manuel Martins (Beco)	10

Grupos com maior % de utilizações:

1º Hidro-Sénior	33,6%
2º Utilizadores Individuais	32,1%
3º Sport Club F. Zêzere	27,8%
4º CRIFZ	4,5%
5º Desporto Escolar	1,6%

Grupos Etários com maior % de utilizações:

1º Dos 61 aos 70 anos	19,5%
2º Dos 71 aos 80 anos	14,5%
3º Dos 6 aos 9 anos	12,2%
4º Dos 3 aos 5 anos	8,9%
5º Dos 10 aos 11 anos	8,1%

Principais Proveniências dos utilizadores:

1º Freguesia de Ferreira do Zêzere	44,8%
2º Freguesia de Igreja Nova	13,0%
3º Concelho de Tomar	8,1%
4º Freguesia de Paio Mendes	7,0%
5º Freguesia de Águas Belas	6,7%

Aqui sim...

É bom fazer Desporto!

